



PBS Finanse

SPÓŁKA AKCYJNA

***Informacja dodatkowa oraz pozostałe informacje do skróconego
skonsolidowanego sprawozdania finansowego
Grupy PBS Finanse S.A.
oraz
jednostkowego sprawozdania finansowego
Emitenta - PBS Finanse S.A.
za I kwartał 2012 roku według MSR/MSSF***

SPIS TREŚCI

1. Informacje ogólne.....	2
2. Skład Grupy Kapitałowej.....	3
3. Zasady rachunkowości przyjęte w sporządzaniu raportu.....	7
4. Dodatkowe informacje do raportu kwartalnego (§ 87 ust.4 pkt.1-7; § 87 ust.10)	10
Pozostałe informacje.....	18

INFORMACJA DODATKOWA DO RAPORTU KWARTALNEGO ZA

I KWARTAŁ 2012 ROKU

Zgodnie z § 87 ust.4 i ust. 10 Rozporządzenia Ministra Finansów z dnia 19lutego 2009 roku- Dz. U. Nr 33 poz. 259 skrócone sprawozdanie finansowe będące składnikiem raportu kwartalnego zawiera informacje dodatkową, przedstawiającą informacje o zasadach przyjętych przy sporządzeniu raportu, w szczególności informacje o zmianach stosowanych zasad (polityki) rachunkowości, oraz informacje o istotnych zmianach szacunkowych, w tym o korektach z tytułu rezerw, rezerwie i aktywach z tytułu odroczonego podatku dochodowego, o których mowa w ustawie o rachunkowości, dokonanych odpisach aktualizujących wartość składników aktywów. Do skonsolidowanego raportu półrocznego powyższe stosuje się odpowiednio, dodatkowo przedstawiając informację o segmentach działalności.

1. Informacje ogólne

Grupa Kapitałowa PBS Finanse S.A. składa się ze spółki dominującej PBS Finanse S.A. i jej spółek zależnych.

Grupa kapitałowa PBS Finanse S.A. jest grupą powiązanych kapitałowo spółek sektora usług finansowych oraz rolno-spożywczego z terenu Polski południowej. Podstawową działalnością Grupy Kapitałowej jest finansowa działalność usługowa, ubój żywca wołowego, rozbiory i konfekcjonowanie mięsa oraz dystrybucja mięsa i wędlin.

Działalność spółek koncentruje się na kilku podstawowych segmentach działalności:


- finansowa działalność usługowa
- produkcja
- handel hurtowy
- handel detaliczny
- działalność portali internetowych, przetwarzania danych oraz usługi w zakresie technologii informatycznych i komputerowych.

Spółką dominującą w Grupie jest PBS Finanse S.A. zatrudniająca obecnie 74 osób.


Zatrudnienie w Grupie Kapitałowej na 31.03.2012 roku wyniosło 63 osób.

W okresie od dnia sporządzenia raportu okresowego (półrocznego na dzień 31.08.2011r.) do dnia sporządzenia niniejszego raportu skład Grupy Kapitałowej nie uległ zmianie.


Schemat Grupy Kapitałowej (podmioty podlegające konsolidacji - stan na 31.03.2011r.)



Schemat Grupy Kapitałowej (podmioty podlegające konsolidacji - stan na 31.12.2011r.)



Schemat Grupy Kapitałowej (podmioty podlegające konsolidacji - stan na 31.03.2012r.)



Na dzień 31marca 2012 roku udział w ogólnej liczbie głosów posiadany przez jednostkę dominującą w podmiotach zależnych jest równy udziałowi jednostki dominującej w kapitale tych jednostek. Od dnia 31.03.2012r. do dnia opublikowania raportu nie wystąpiły dalsze zmiany w strukturze Grupy Kapitałowej Emitenta.

2. Skład Grupy Kapitałowej PBS Finanse S.A.

Grupa Kapitałowa PBS Finanse S.A. składa się ze spółki dominującej PBS Finanse S.A. i jej spółek zależnych.

Przedmiotem działalności spółki jest wszelkiego rodzaju działalność produkcyjna, handlowa i usługowa branży mięsnej oraz handel artykułami spożywczymi i artykułami gospodarstwa domowego. Dotychczasowa działalność spółki została rozszerzona o zakres związany z działalnością finansową, a to między innymi:

- Pozostałe pośrednictwo pieniężne,
- Działalność holdingów finansowych,
- Działalność trustów, funduszy i podobnych instytucji finansowych,

-
- Działalność maklerska związana z rynkiem papierów wartościowych i towarów giełdowych,
 - Pozostała działalność wspomagająca usługi finansowe, z wyłączeniem ubezpieczeń i funduszy emerytalnych,
 - Działalność agentów i brokerów ubezpieczeniowych,
 - Pozostała działalność wspomagająca ubezpieczenia i fundusze emerytalne.

W skład Grupy Kapitałowej na dzień 30 marca 2012r. oprócz PBS Finanse S.A. wchodzi następujące spółki zależne:

W skład Grupy Kapitałowej na dzień 31 grudnia 2011r. oprócz PBS Finanse S.A. wchodzi następujące spółki zależne:

- 1) Carpatia - Invest Spółka z ograniczoną odpowiedzialnością z siedzibą w Sanoku. Emitent posiada 4750 udziałów, co stanowi 99,58% kapitału zakładowego tej spółki.
- 2) Duet Spółka z ograniczoną odpowiedzialnością z siedzibą w Sanoku. Emitent posiada 999 udziałów, co stanowi 99,9% kapitału zakładowego tej spółki.
- 3) Newco Spółka z ograniczoną odpowiedzialnością z siedzibą w Sanoku. Emitent posiada 50 udziałów, co stanowi 60% kapitału zakładowego tej spółki.

Carpatia - Invest Spółka z ograniczoną odpowiedzialnością, 38-500 Sanok, ul. Mickiewicza 29.

REGON 371108135

NIP 687-17-66-056

KRS 0000145932

Carpatia - Invest Sp. z o.o. (dawniej Carpatia- Meat) założona w dniu 08.11.2002r. w Sanoku (Akt notarialny z dnia 08.11.2002r., Repertorium A nr 6111/2002). Kapitał zakładowy wynosi obecnie 2.385.000 (dwa miliony trzysta osiemdziesiąt pięć tysięcy) złotych i jest podzielony na 4.770 (cztery tysiące siedemset siedemdziesiąt) udziałów o równej wartości 500 (pięćset) zł każdy. Przedmiotem działalności Spółki jest produkcja, przetwórstwo i konserwowanie mięsa i produktów mięsnych oraz sprzedaż hurtowa i detaliczna mięsa i wyrobów mięsnych.

W dniu 04.11.2010r. na Nadzwyczajnym Walnym Zgromadzeniu Wspólników podjęto uchwałę o zmianie nazwy Spółki na Carpatia – Invest Sp. z o.o. oraz o poszerzeniu profilu działalności Spółki o działalność finansową i usługową.

Udziałowcami aktualnymi spółki są:

- PBS Finanse S.A. (4.750 udziałów po 500 zł każdy udział);
- Gmina Zarszyn (20 udziałów po 500 zł każdy udział).

Duet Spółka z ograniczoną odpowiedzialnością, 38-500 Sanok ul. Mickiewicza 29.

Regon 180032871

NIP 6871817776

KRS 000023581

Duet Sp. z o.o. założona w dniu 04.04.2005r. w Sanoku (Akt notarialny z dnia 04.04.2005r., Repertorium A nr 2578/2005). Kapitał zakładowy wynosi 50.000,00 (pięćdziesiąt tysięcy) zł i jest podzielony na 1.000 (tysiąc) udziałów o równej wartości 50 (pięćdziesiąt) zł każdy. Przedmiotem

działalności Spółki jest produkcja, handel hurtowy i sprzedaż detaliczna artykułów spożywczych i napojów, transport drogowy, magazynowanie, przechowywanie i przeładunek towarów, prowadzenie agencji bankowych, leasing finansowy oraz pozostała finansowa działalność usługowa.

Udziałowcami aktualnymi spółki są:

- PBS Finanse S.A. (999 udziałów po 50 zł każdy udział);
- Zygmunt Winnicki (1 udział o wartości 50 zł).

Newco Spółka z ograniczoną odpowiedzialnością, 38-500 Sanok, ul. Mickiewicza 29.

Regon 180608532

NIP 6871940821

KRS 0000364383

Newco Sp. z o.o. założona została w dniu 24.08.2010r. w Sanoku (Akt notarialny z dnia 24.08.2010r., Repertorium A nr 6377/2010). Kapitał zakładowy wynosi 83.000,00 (osiemdziesiąt trzy tysiące) zł i jest podzielony na 83 (osiemdziesiąt trzy) udziały o równej wartości 1000 (jeden tysiąc) zł każdy. PBS Finanse S.A. posiada 60% udziałów w kapitale zakładowym Spółki. Przedmiotem działalności Spółki jest wszelkiego typu działalność usługowa związana z zarządzaniem i doradztwem w zakresie technologii informatycznych i komputerowych, działalność portali internetowych, działalność agencji reklamowych oraz leasing finansowy i pozostała finansowa działalność usługowa. Spółka jest operatorem portalu internetowego obsługującego pożyczki typu Social Lending.

Udziałowcami aktualnymi spółki są:

- PBS Finanse S.A. (50 udziałów po 1000 zł każdy udział);
- NEWTONE Łukasz Lichota Ewa Soszyńska-Sumorek Konrad Sumorek spółka cywilna (29 udziałów po 1000 zł każdy udział),
- Marek Ściborski (4 udziały po 1000 zł każdy udział).

Ogólna charakterystyka spółki dominującej

Nazwa:	PBS Finanse S.A.
Adres siedziby:	38-500 Sanok, ul. Mickiewicza 29
NIP:	6870005496 nadany przez Urząd Skarbowy w Sanoku
Regon:	370014314 nadany przez Urząd Statystyczny w Krośnie
Organ Rejestrowy:	Sąd Rejonowy XII Wydział Gospodarczy Krajowego Rejestru Sądowego
Data wpisu do rejestru:	06.12.2001
Numer w rejestrze:	0000069391
Kapitał zakładowy:	29 265 600,00 złotych i dzieli się na 104 520 000 sztuk akcji o wartości nominalnej 0,28 złotych każda
Forma prawna:	Spółka Akcyjna
Akt notarialny:	Spółka została utworzona aktem notarialnym z dnia 11.12.1991 roku – Repertorium A nr 1098/91.
Czas trwania:	nieoznaczony
Przedmiot działalności według PKD:	1011 Z

Spółka dominująca PBS Finance S.A. - powstała pod firmą Beef - San Zakłady Mięsne Spółka Akcyjna na mocy aktu zawiązania spółki akcyjnej i uchwalenia statutu (Akt notarialny z dnia 07.12.1991r., Rep. A nr 1034/91) oraz rejestracji na mocy Postanowienia Sądu Rejonowego w Krośnie. Spółka została wpisana do rejestru handlowego w dniu 27 stycznia 1992 roku pod numerem RHB 331 (Postanowienie Sądu Rejonowego w Krośnie z dnia 27.01.1992r.). W dniu 6 grudnia 2001 roku nastąpiła rejestracja Spółki w Krajowym Rejestrze Sądowym prowadzonym przez Sąd Rejonowy w Rzeszowie, XII Wydział Gospodarczy KRS pod numerem 0000069391 (Postanowienie Sądu Rejonowego w Rzeszowie z dnia 06.12.2001r.). Spółka została utworzona na czas nieoznaczony. W dniu 31 grudnia 2010 roku Sąd Rejonowy w Rzeszowie, XII Wydział Gospodarczy Krajowego Rejestru Sądowego zarejestrował zmianę nazwy Spółki na PBS Finance Spółka Akcyjna, na skutek Uchwały nr 3 podjętej na Nadzwyczajnym Walnym Zgromadzeniu Spółki w dniu 4 listopada 2010 roku (Akt notarialny z dnia 04.11.2010r., Rep. A nr 8472/2010).

Akcje Spółki zgodnie z uchwałą nr 110/2004 Zarządu GPW w Warszawie z dnia 30.04.2004r. są przedmiotem obrotu na Gieldzie Papierów Wartościowych w Warszawie. Przejście na system notowań ciągłych nastąpiło począwszy od 21.10.2004r. w związku z uchwałą nr 342/2004 podjętą przez Zarząd GPW w Warszawie S.A. z dnia 13.10.2004r. W dniu 21.07.2005 roku nastąpiła rejestracja podwyższenia kapitału zakładowego w granicach kapitału celowego w kwocie 3.570 tys. zł. zgodnie z uchwałą nr 5 WZA z dnia 17 czerwca 2005 roku. W dniu 26.10.2006 roku nastąpiła rejestracja podwyższenia kapitału zakładowego w związku z objęciem przez akcjonariuszy serii E i F.

W dniu 15.03.2011r. nastąpiła rejestracja obniżenia kapitału zakładowego o kwotę 37 627 200 zł, zgodnie z uchwałą nr 4 WZA z dnia 04.11.2010r., z kwoty 52 260 000 zł do kwoty 14 632 800 zł poprzez obniżenie wartości nominalnej akcji z kwoty 1,00 zł do kwoty 0,28 zł. Kapitał zakładowy Spółki wynosi 14 632 800,00 zł tys. zł. i dzieli się na 52 260 000 sztuk akcji o wartości nominalnej 0,28 zł. każda.

W dniu 19 maja 2011r. zostało zwołane Walne Zgromadzenie Akcjonariuszy na, który, zaproponowano przez Zarząd podjęcie między innymi uchwały w sprawie podwyższenia kapitału, poprzez emisję nowych akcji serii G.

W dniu 14 września 2011 roku Komisja Nadzoru Finansowego zatwierdziła prospekt emisyjny Spółki sporządzony w związku z publiczną ofertą w wykonaniu prawa poboru 52.260.000 akcji zwykłych na okaziciela serii G o wartości nominalnej 0,28 zł każda.

W dniu 2 listopada 2011 roku nastąpiła rejestracja podwyższenia kapitału zakładowego o kwotę 14 632 800 zł, zgodnie z Uchwałą nr 8 WZA z dnia 19 maja 2011r. Po rejestracji podwyższenia kapitału zakładowego wynosi on 29.265.600 złotych i dzieli się na 104 520 000 sztuk akcji o wartości nominalnej 0,28 zł każda.

Władze Spółki dominującej:

W okresie sprawozdawczym nie wystąpiły zmiany w Zarządzie Spółki dominującej PBS Finance S.A., który działał w składzie:

Jerzy Biel - Prezes Zarządu

Cecylia Potera – Prokurent - Główna Księgowa

W okresie od 1 stycznia 2012 roku do 30 marca 2012 roku wielkość i skład Rady Nadzorczej nie zmieniły się.

Rada Nadzorcza w okresie sprawozdawczym pracowała w następującym składzie:

Wojciech Błaż- Przewodniczący RN

Paweł Kołodziejczyk - Zastępca Przewodniczącego RN

Grzegorz Rysz- Sekretarz RN

Bogusław Stabryła - Członek RN

Maciej Frankiewicz - Członek RN

3. Zasady rachunkowości przyjęte w sporządzaniu raportu

3.1. Podstawa sporządzania sprawozdania finansowego. Oświadczenie o zgodności

Grupa Kapitałowa zastosowała w niniejszym kwartalnym skonsolidowanym sprawozdaniu finansowym Międzynarodowe Standardy Rachunkowości (MSR) i Międzynarodowe Standardy Sprawozdawczości Finansowej (MSSF) obowiązujące również w okresie porównywalnym. Spółki wchodzące w skład Grupy Kapitałowej prowadzą księgi rachunkowe zgodnie z zasadami ustawy o rachunkowości. Niniejsze skonsolidowane sprawozdanie finansowe, przygotowane w oparciu o księgi rachunkowe spółek Grupy, zawiera korektyw celu pokazania jej skonsolidowanej pozycji finansowej, wyniku oraz przepływu środków pieniężnych zgodnie z Międzynarodowymi Standardami Sprawozdawczości Finansowej (MSSF), obejmującymi standardy i interpretacje zaakceptowane przez Radę Międzynarodowych Standardów Rachunkowości oraz Komisję ds. Interpretacji Międzynarodowej Sprawozdawczości Finansowej. Zgodnie z powyższymi zasadami sporządzone zostało sprawozdanie jednostkowe PBS Finanse S.A., będące częścią niniejszego raportu.

Sprawozdania finansowe spółek zależnych podlegają konsolidacji metodą ceny nabycia.

Grupa Kapitałowa PBS Finanse S.A. dokonała identyfikacji różnic pomiędzy MSR/MSSF, a zasadami rachunkowości stosowanymi w Grupie. Identyfikując różnice posłużono się MSR oraz MSSF w brzmieniu obowiązującym od 1 stycznia 2011 roku.

Niniejsze sprawozdanie zostało sporządzone zgodnie z MSR 34 *Śródroczna sprawozdawczość finansowa*.

3.2. Szacunki

Sporządzenie skonsolidowanego sprawozdania finansowego zgodnie z MSSF/MSR wymaga dokonania szacunków i założeń, które wpływają na wielkości wykazane w sprawozdaniu finansowym, w tym w dodatkowych informacjach i objaśnieniach. Mimo, że przyjęte założenia i szacunki opierają się na najlepszej wiedzy Zarządów Spółek Grupy na temat bieżących działań i zdarzeń, rzeczywiste wyniki mogą się różnić od przewidywanych.

3.3. Zmiany stosowanych zasad rachunkowości

Nie było istotnych zmian w stosowanych zasadach rachunkowości w prezentowanym okresie sprawozdawczym. Niniejsze śródroczne sprawozdanie finansowe sporządzone jest przy zastosowaniu takich samych zasad rachunkowości oraz szacunków jak ostatnie roczne sprawozdanie finansowe oraz sprawozdanie finansowe za analogiczny okres poprzedniego roku.

3.4. Rzeczowe aktywa trwałe

Zgodnie z MSSF Grupa może dokonać na dzień pierwszego zastosowania MSSF wyceny środków trwałych, wartości niematerialnych oraz nieruchomości inwestycyjnych do wartości godziwej i uznać ich wartość godziwą za zakładany koszt na tę datę.

Grupa ustaliła wartość godziwą środków trwałych jako ich zakładany koszt na dzień 1 stycznia 2004 roku, czyli na dzień zastosowania MSSF po raz pierwszy, w stosunku do grupy rzeczowych aktywów trwałych, dla których posiadała wyceny ich wartości rynkowej. Wzrost wartości z przeszacowania odniesiono na kapitał z aktualizacji oraz wynik z lat ubiegłych.

3.5. Wartości niematerialne

Składnik wartości niematerialnych (WN) ujmuje się tylko wtedy, gdy:

- jest prawdopodobne, że jednostka osiągnie przyszłe korzyści ekonomiczne, które można przyporządkować danemu składnikowi aktywów,
- można wiarygodnie określić cenę nabycia lub koszt wytworzenia danego składnika aktywów.

Nie ujmuje się jako składnika wartości niematerialnych znaków firmy i innych o podobnej istocie wytworzonych przez jednostkę gospodarczą we własnym zakresie.

3.6. Rzeczowe aktywa trwałe - dotacje

W okresie sprawozdawczym Grupa Kapitałowa nie otrzymała żadnych dotacji w ramach pomocy finansowej z funduszy Unii Europejskiej oraz funduszy krajowych.

3.7. Zapasy

Zapasy wycenia się według cen nabycia lub kosztów wytworzenia lub też według wartości netto możliwej do uzyskania, w zależności od tego, która z tych kwot jest niższa. Na cenę nabycia lub kosztu wytworzenia składają się wszystkie koszty zakupu, koszty przetworzenia oraz inne koszty poniesione w trakcie doprowadzenia zapasów do ich aktualnego miejsca i stanu.

Zasady stosowane przez Grupę w wycenie zapasów nie odbiegają od zasad zawartych w MSSF/MSR.

3.8. Nieruchomości inwestycyjne

Zgodnie z MSR/MSSF wycena po początkowym ujęciu opiera się na modelu:

- wartości godziwej,
- ceny nabycia, stosując zasady wyceny zgodnie z wyceną rzeczowych aktywów trwałych (dokonując odpisów amortyzacyjnych).

Nieruchomości inwestycyjne wycenia się początkowo według ceny nabycia lub kosztu wytworzenia. Przy początkowej wycenie uwzględnia się koszty przeprowadzenia transakcji. Wycena po początkowym ujęciu opiera się na modelu wartości godziwej, zysk lub strata wynikająca ze zmiany wartości godziwej nieruchomości inwestycyjnej wpływa na zysk lub stratę netto okresu, w którym nastąpiła zmiana.

3.9. Krótkoterminowe aktywa finansowe

Jednostka posiada papiery wartościowe przeznaczone do obrotu i wycenia je według wartości godziwej przez wynik finansowy.

3.10. Należności z tytułu dostaw i usług

Ze względu na krótkoterminowy charakter należności z tytułu dostaw i usług ich wartość godziwa jest szacowana jako zbliżona do wartości księgowej. Grupa uznała, że wynik dyskontowania należności nie przekracza progu istotności (terminy płatności wystawiane dla kontrahentów spółek Grupy nie przekraczają 60 dni).

Odpis aktualizujący wartość należności tworzony jest: dla należności przeterminowanych powyżej 360 dni od dnia terminu płatności, lub dla należności od klientów, którzy nieoczekiwanie znaleźli się w trudnej sytuacji finansowej, w tym w likwidacji, po ogłoszeniu upadłości itp. lub dla należności od klientów, wobec których roszczenia skierowane zostały na drogę postępowania sądowego, lub dla należności od klientów, co do których istnieje wysokie prawdopodobieństwo braku zapłaty.

3.11. Kapitały

Grupa prezentuje kapitały mniejszości jako osobną pozycję pasywów. Kapitały mniejszości stanowią wyodrębnioną część kapitału własnego.

3.12. Płatności w formie akcji własnych

Nie występują.

3.13. Rezerwy

Rezerwy tworzone są wówczas, gdy na spółkach Grupy ciąży istniejący obowiązek (prawny lub zwyczajowo oczekiwany) wynikający ze zdarzeń przeszłych i gdy prawdopodobne jest, że wypełnienie tego obowiązku spowoduje konieczność wypływu korzyści ekonomicznych oraz można dokonać wiarygodnego oszacowania kwoty tego zobowiązania. Koszty dotyczące danej rezerwy są wykazane w rachunku zysków i strat po pomniejszeniu o wszelkie zwroty. W przypadku, gdy wpływ wartości pieniądza w czasie jest istotny, wielkość rezerwy jest ustalana poprzez zdyskontowanie prognozowanych przyszłych przepływów pieniężnych do wartości bieżącej, przy zastosowaniu stopy dyskontowej brutto odzwierciedlającej aktualne oceny rynkowe wartości pieniądza w czasie oraz ewentualnego ryzyka związanego z danym zobowiązaniem. Jeżeli zastosowana została metoda polegająca na dyskontowaniu, zwiększenie rezerwy w związku z upływem czasu jest ujmowane jako koszty finansowania zewnętrznego.

W okresie sprawozdawczym nie było istotnych zmian wielkości szacunkowych, w tym korekt z tytułu rezerw, rezerwie i aktywach z tytułu odroczonego podatku dochodowego.

3.14. Odprawy emerytalne oraz Zakładowy Fundusz Świadczeń Socjalnych

Zgodnie z zakładowymi systemami wynagradzania pracownicy Grupy mają prawo do odpraw emerytalnych. Odprawy emerytalne są wypłacane jednorazowo, w momencie przejścia na emeryturę. Wysokość odpraw emerytalnych zależy od stażu pracy oraz wynagrodzenia pracownika. Spółki Grupy tworzą rezerwy na przyszłe zobowiązania z tytułu odpraw emerytalnych w celu przyporządkowania kosztów do okresów, których dotyczą. Według MSR/MSSF odprawy emerytalne są programami określonych świadczeń po okresie zatrudnienia. Wartość bieżąca tych zobowiązań obliczana jest na każdy dzień bilansowy (koniec roku). Naliczone zobowiązania są równe zdyskontowanym płatnościom, które w przyszłości zostaną dokonane, z uwzględnieniem rotacji zatrudnienia i dotyczą okresu do dnia bilansowego. Informacje demograficzne oraz informacje o rotacji zatrudnienia oparte są o dane historyczne.

W dniu 15.12.2008r. na podstawie porozumienia Zarządu oraz NSZZ „Solidarność” z dnia 18.11.2008r. wpisano do rejestru Układów Zbiorowych Pracy PIP zaniechanie dokonywania odpisów na ZFŚS na okres od 15.12.2008r do 31.12.2012r.

W pozostałych spółkach zatrudniających poniżej 20 osób, nie są dokonywane odpisy na ZFŚS.

3.15. Podatek dochodowy

Na potrzeby sprawozdawczości finansowej, rezerwa na podatek dochodowy jest tworzona metodą zobowiązań bilansowych w stosunku do wszystkich różnic przejściowych występujących na dzień bilansowy między wartością podatkową aktywów i pasywów, a ich wartością bilansową wykazaną w sprawozdaniu finansowym. Rezerwa na podatek odroczoney ujmowana jest w odniesieniu do wszystkich dodatnich różnic przejściowych z wyjątkiem sytuacji, gdy rezerwa na podatek odroczoney powstaje w wyniku początkowego ujęcia wartości firmy lub początkowego ujęcia składnika aktywów bądź zobowiązania przy transakcji nie stanowiącej połączenia jednostek gospodarczych i w chwili jej zawierania nie mającej wpływu ani na wynik finansowy brutto, ani na dochód do opodatkowania, czy stratę podatkową.

Aktywa z tytułu podatku odroczonego ujmowane są w odniesieniu do wszystkich ujemnych różnic przejściowych, niewykorzystanych strat podatkowych przeniesionych na następne lata, w takiej wysokości, w jakiej jest prawdopodobne, że zostanie osiągnięty dochód do opodatkowania, który pozwoli wykorzystać ww. różnice, aktywa i straty. Wartość bilansowa składnika aktywów z tytułu odroczonego podatku jest weryfikowana na każdy dzień bilansowy i ulega stosownemu obniżeniu o tyle, o ile przestało być prawdopodobne osiągnięcie dochodu do opodatkowania wystarczającego do częściowego lub całkowitego zrealizowania składnika aktywów z tytułu odroczonego podatku dochodowego.

Aktywa z tytułu odroczonego podatku dochodowego oraz rezerwy na podatek odroczone wyceniane są z zastosowaniem stawek podatkowych, które według przewidywań będą obowiązywać w okresie, gdy składnik aktywów zostanie zrealizowany lub rezerwa rozwiązana, przejmując za podstawę stawki podatkowe i przepisy podatkowe obowiązujące na dzień bilansowy lub takie, których obowiązywanie w przyszłości jest pewne na dzień bilansowy.

Podatek dochodowy dotyczący pozycji ujmowanych bezpośrednio w kapitale własnym jest ujmowany w kapitale własnym, a nie w rachunku zysków i strat.

3.16. Połączenia jednostek

Połączenie jednostek rozlicza się metodą nabycia. Jednostka przejmująca nabywa aktywa netto oraz ujmuje przejęte aktywa i wzięte na siebie zobowiązania bieżące i warunkowe.

W bieżącym okresie sprawozdawczym nie występują skutki połączenia jednostek.

3.17. Wartość firmy

Wartość firmy jest wykazywana jako składnik aktywów i przynajmniej raz w roku podlega analizie pod kątem utraty wartości. Ewentualna utrata wartości rozpoznawana jest od razu w rachunku zysków i strat i nie podlega odwróceniu w kolejnych okresach.

Przy sprzedaży jednostki zależnej, stowarzyszonej lub wspólnego przedsięwzięcia, odpowiednia część wartości firmy uwzględniana jest przy wyliczaniu zysku bądź straty na sprzedaży.

3.18. Dotacje rządowe

Grupa nie otrzymała żadnych dotacji rządowych.

3.19. Zobowiązania z tytułu dostaw i usług

Zobowiązania z tytułu dostaw i usług wykazywane są w bilansie w wartości nominalnej (ze względu na termin płatności zobowiązań spółek Grupy wynoszący do 90 dni oraz nieistotne obciążenia z tytułu odsetek w związku z nieterminowym regulowaniem zobowiązań Grupa uznała, iż dyskontowanie nie przekracza progu istotności).

4. Dodatkowe informacje do raportu kwartalnego (§ 87 ust.4 pkt.1-7; § 87 ust.10)

4.1. Zwięzły opis istotnych dokonań lub niepowodzeń Grupy Kapitałowej PBS Finanse S.A. w I kwartale 2012 roku wraz z wykazem najważniejszych zdarzeń ich dotyczących

W ocenie Zarządu głównymi czynnikami mającymi wpływ na osiągnięty w I kwartale 2012r. wynik finansowy były:

- wycena posiadanych przez spółkę papierów wartościowych –przede wszystkim akcji PA NOVA, oraz obligacji Podkarpackiego Banku Spółdzielczego.
- kontynuacja działalności w zakresie otwierania i prowadzenia agencji oddziałów bankowych
- kontynuacja projektu „Szybkiej Pożyczki” realizowanej w ramach spółki zależnej Duet Sp. z o.o.
- tempo i rozwój portalu *ducatto.pl* prowadzonego w ramach spółki Newco Sp. z o.o.

- stopniowe ograniczanie działalności podstawowej w dotychczasowym zakresie tj. branży mięsnej - obecna działalność podstawowa nie generuje odpowiednich wyników mogących pokryć koszty ogólnego zarządu.

W związku z umową agencyjną zawartą w dniu 28.01.2011r. Spółka nadal realizuje przyjętą strategię oraz warunki w niej zawarte. Współpraca PBS Finanse S.A jako Agenta Podkarpackiego Banku Spółdzielczego z Bankiem 2011r. dała możliwość uruchomienia agencyjnych oddziałów bankowych. Dnia 22 lipca 2011r. zostały otwarte dwie placówki bankowe – w Katowicach i w Krakowie. W dniu 02.11.2011 Emitent uruchomił agencyjną placówkę bankową w Gdyni przy ulicy Władysława IV oraz 15.12.2011r. w Warszawie przy ulicy Grzybowskiej 12/14. Placówki te prowadzą działalność w pełnym zakresie usług – kasowym, kredytowym, bankowości elektronicznej i bankomatowej. W I kwartale 2012r. rozpoczęto prace nad organizacją placówki we Wrocławiu. W II kwartale 2012 roku Spółka planuje dalsze uruchamianie nowych oddziałów agencyjnych.

Organizacja nowych placówek bankowych wymaga dużych nakładów inwestycyjnych. Wiąże się to z koniecznością ponoszenia kosztów bieżących poszczególnych placówek przy powolnym i stopniowym procesie generowania przez te placówki przychodów finansowych. Proces dochodzenia poszczególnych jednostek do rentowności jest powolny, obliczony na okres od roku do dwóch – trzech lat, z drugiej strony jednak, budowanie dobrego portfolio klientów będzie procentowało przychodami i wynikiem w okresach następnych.

Projekt Szybka Pożyczka realizowany jest w ramach spółki zależnej DUET sp. z o.o.. Idea tego projektu polega na wykorzystaniu potrzeb pożyczkowych grupy klientów nie obsługiwanych przez banki. Kwota inwestycji w pierwszym etapie /do końca marca 2012/ wynosi 1.278 tys. zł z przeznaczeniem na udzielanie pożyczek klientom – osobom fizycznym o wartości od 300 zł do 5000 zł na okresy 26, 39 lub 52 tygodnie. Powodzenie przedsięwzięcia uzależnione jest od skuteczności w budowie nowej struktury oraz od skuteczności zdobywania nowych klientów lub przejęcia części rynku od firm już podobną działalność wykonujących, w tym takich potentatów jak Provident czy Kredyty-Chwilówki. Działalność pilotażową w tym zakresie rozpoczęto od końca marca 2010r. i do dnia opublikowania niniejszego raportu była i jest sukcesywnie rozwijana. Za I kwartał 2012 roku spółka wypracowała zysk netto w kwocie 3 tys. zł, co dobrze rokuje dalszej działalności. Zakres geograficzny prowadzonej działalności obejmuje część województwa śląskiego oraz podkarpacie. Nakłady inwestycyjne planowane na lata 2012- 2013 rok sięgną kilku milionów złotych. Zarząd Spółki planuje przekształcenie spółki Duet sp. z o.o. w spółkę akcyjną w bieżącym roku jako jeden z pierwszych elementów przygotowań mających na celu wprowadzenie spółki na rynek New Connect które jest planowane na rok 2013.

W I kwartale 2012r. spółka zależna – Newco Sp. z o.o., kontynuowała projekt w ramach szeroko rozumianej działalności finansowej, tj. prowadzenie portalu obsługi pożyczek społecznościowych /sociallending/. W III kwartale 2011r. zmienił się skład udziałowców Spółki, stanowią go: PBS Finanse S.A. /60% udziałów/, Newton Łukasz Lichota Ewa Soszyoska-Sumorek Konrad Sumorek Spółka Cywilna /35% udziałów/ oraz osoby fizyczne /5% udziałów/, które prowadzą ten projekt. Spółka Newton S.C. specjalizuje się w reklamie internetowej. Spółka posiada agencję reklamową o marce New Tone Design (www.newtondesign.pl). Agencja ta zajmuje się szeroko rozumianą reklamą internetową, m.in. tworzeniem stron internetowych, marketingiem w wyszukiwarkach (SEM/SEO) budową i obsługą programów partnerskich (afiliacja), promocją w sieciach reklamowych. Tempo jak i jakość rozwoju ducatto.pl nie są satysfakcjonujące. Zarząd Emitenta rozważa podjęcie kroków zmierzających do uzupełnienia dotychczasowego zakresu działalności o dodatkowe usługi czy formuły biznesowe.

Pozostałe, drugoplanowe, elementy przychodów stanowią przychody z wynajmu trzech sklepów własnych. Skutkuje to wyższymi i pewniejszymi przychodami niż przychody z tytułu prowadzenia sklepów własnych w branży mięsnej.

Dzięki posiadanym przez jednostkę dominującą wolnym środkom finansowym i korzystnym uwarunkowaniom rynkowym PBS Finanse S.A. osiągnęła pozytywne wyniki w zakresie działalności finansowej tj. zakładanie lokat bankowych oraz uzyskiwane z tego tytułu odsetki.

Wycena inwestycji krótkoterminowych (akcje P.A. Nova S.A.) przyniosły zysk w kwocie 549 tys. zł. Zgodnie z przyjętą metodą wyceny posiadanych akcji spółek notowanych na GPW w Warszawie do wartości godziwej przez wynik finansowy - na dzień 31.03.2012 roku odnotowano wartość tych aktywów w wysokości 2 708 tys. zł. Zestawienie posiadanych akcji wraz z ich wyceną na 31.03.2012r. oraz 31.12.2011r. i 31.03.2011r. przedstawia poniższa tabela.

Wyszczególnienie	Ilość udziałów			% udziałów			Wartość godziwa		
	31.03.2012	31.12.2011	31.03.2011	31.03.2012	31.12.2011	31.03.2011	31.03.2012	31.12.2011	31.03.2011
P.A. Nova S.A.	113 607	113 607	113 607	1,42	1,42	1,42	2 707	2 158	3 459
INDYKPOL	15	15	15	0	0	0	1	1	1
RAZEM	113 622	113 622	113 622				2 708	2 159	3 460

PBS Finanse S.A. posiada także obligacje spółdzielcze PBS Banku - traktowane jako inwestycje długoterminowe. W wyniku wyceny papierów wartościowych – obligacji spółdzielczych, wyemitowanych przez Podkarpacki Bank Spółdzielczy w Sanoku, notowanych na rynku Catalyst – na 31.03.2012r. wartość ich wynosi 8 926 tys. zł. Zestawienie posiadanych obligacji oraz skutki ich wyceny na 31.03.2012r. oraz 31.12.2011r. przedstawia poniższa tabela:

Wyszczególnienie	Ilość obligacji		Wartość tys. zł	
	31.03.2012	31.12.2011	31.03.2012	31.12.2011
PBS Bank	55 293	53 747	8 926	8 746
Razem	55 293	53 747	8 926	8 746

Posiadane przez Spółkę obligacje spółdzielcze PBS Bank przyniosły również korzyści w postaci odsetek w kwocie 209 tys. zł.

Ujęte tabelarycznie wyniki Grupy Kapitałowej i Spółki dominującej oraz dynamika ich zmian przedstawiają poniższe tabele.

Wyniki Grupy Kapitałowej w 2012 roku w porównaniu z rokiem 2011

WYSZCZEGÓLNIENIE	I kwartał 2012 w tys. zł	I kwartał 2011 w tys. zł	Dynamika %
Przychody netto ze sprzedaży produktów, towarów i materiałów	2 598	2 696	96,4
Sprzedaż produktów	1 069	1 044	102,4
Sprzedaż towarów i materiałów	1 529	1 652	92,6
Zysk/ Strata brutto na sprzedaży	-190	177	-107,3
Zysk/ Strata ze sprzedaży	-785	-385	-203,9
Zysk/ Strata z działalności operacyjnej	-711	-284	-250,4
Zysk/ Strata z działalności gospodarczej	180	-146	223,3
Zysk/ Strata brutto	180	-146	223,3
Zysk/ Strata netto	138	-53	260,4
Amortyzacja	125	66	189,4
EBITDA	-586	-218	-268,8
Rentowność netto	5,31 %	-1,97 %	269,5
Rentowność EBITDA	-22,56 %	-8,09 %	-278,9

Wyniki Grupy Kapitałowej w 2012 i w 2011 roku - porównanie kwartalne

WYSZCZEGÓLNIENIE	I kw. 2011	II kw. 2011	III kw. 2011	IV kw. 2011	4 kw. 2011
Przychody netto ze sprzedaży produktów, towarów i materiałów	2 696	2 765	2 844	3 416	11 721
Sprzedaż produktów	1 044	1 000	878	1 172	4 094
Sprzedaż towarów i materiałów	1 652	1 765	1 966	2 244	7 627
Zysk/ Strata brutto na sprzedaży	177	246	73	-248	248
Zysk/ Strata ze sprzedaży	-385	-354	-593	-717	-2 049
Zysk/ Strata z działalności operacyjnej	-284	-356	-597	-701	-1 938
Zysk/ Strata z działalności gospodarczej	-146	-483	-1 514	-611	-2 754
Zysk/ Strata brutto	-146	-483	-1 514	-611	-2 754
Zysk/ Strata netto	-53	-491	-1 320	-614	-2 478
Amortyzacja	66	72	93	109	340
EBITDA	-218	-284	-504	-592	-1 598
Rentowność netto	-1,97%	-17,76%	-46,41%	-17,97%	-21,14%
Rentowność EBITDA	-8,09 %	-10,27%	-17,72%	-17,33%	-13,63%

WYSZCZEGÓLNIENIE	I kw. 2012
Przychody netto ze sprzedaży produktów, towarów i materiałów	2 598
Sprzedaż produktów	1 069
Sprzedaż towarów i materiałów	1 529
Zysk/ Strata brutto na sprzedaży	-190
Zysk/ Strata ze sprzedaży	-785
Zysk/ Strata z działalności operacyjnej	-711
Zysk/ Strata z działalności gospodarczej	180
Zysk/ Strata brutto	180
Zysk/ Strata netto	138
Amortyzacja	125
EBITDA	-586
Rentowność netto	5,31 %
Rentowność EBITDA	22,56 %

WYSZCZEGÓLNIENIE	Dynamika 2 kw.11/ 1 kw. 11	Dynamika 3 kw. 11/ 2 kw. 11	Dynamika 4 kw. 11/ 3 kw.11	Dynamika 1 kw.12 4 kw. 11
Przychody netto ze sprzedaży produktów, towarów i materiałów	102,6	102,9	120,1	76,1
Sprzedaż produktów	95,8	87,8	133,5	91,2
Sprzedaż towarów i materiałów	106,8	111,4	114,1	68,1
Zysk/ Strata brutto na sprzedaży	138,4	29,7	-339,7	76,6
Zysk/ Strata ze sprzedaży	91,9	-167,5	-120,9	-109,5
Zysk/ Strata z działalności operacyjnej	-125,4	-167,5	-117,4	-101,4
Zysk/ Strata z działalności gospodarczej	-330,8	-313,5	40,4	339,4
Zysk/ Strata brutto	-330,8	-313,5	40,4	339,4
Zysk/ Strata netto	-926,4	-268,8	46,5	444,9
Amortyzacja	109,1	129,2	117,2	114,7
EBITDA	-130,3	-177,5	-117,5	-98,9
Rentowność netto	-901,5	-261,3	38,7	29,5
Rentowność EBITDA	-126,9	-172,5	97,8	130,2

Wyniki jednostkowe PBS Finanse S.A. w I kwartale 2012 roku w porównaniu z I kwartałem 2011 roku

WYSZCZEGÓLNIENIE	I kwartał 2012 w tys. zł	I kwartał 2011 w tys. zł	Dynamika %
Przychody netto ze sprzedaży produktów, towarów i materiałów	2 378	2 456	96,8
Sprzedaż produktów	849	804	105,6
Sprzedaż towarów i materiałów	1 529	1 652	92,6
Zysk/ Strata brutto na sprzedaży	-342	68	-502,9
Zysk/ Strata ze sprzedaży	-810	-433	-187,1
Zysk/ Strata z działalności operacyjnej	-799	-333	-239,9
Zysk/ Strata z działalności gospodarczej	122	-169	172,2
Zysk/ Strata brutto	122	-169	172,2
Zysk/ Strata netto	84	-84	200,0
Amortyzacja	96	42	228,6
EBITDA	-703	-291	-241,6
Rentowność netto	3,53 %	-3,4%	203,8
Rentowność EBITDA	-29,56 %	-11,8 %	-250,5

Wyniki jednostkowe PBS Finanse S.A. w 2012 i w 2011 roku - porównanie kwartalne

WYSZCZEGÓLNIENIE	I kw. 2011	II kw. 2011	III kw. 2011	IV kw. 2011	4 kw. 2011
Przychody netto ze sprzedaży produktów, towarów i materiałów	2 456	2 515	2 596	3 205	10 772
Sprzedaż produktów	804	750	630	961	3 145
Sprzedaż towarów i materiałów	1 652	1 765	1 966	2 244	7 627
Zysk/ Strata brutto na sprzedaży	68	19	-202	-212	-327
Zysk/ Strata ze sprzedaży	-433	-428	-645	-735	-2 241
Zysk/ Strata z działalności operacyjnej	-333	-430	-638	-712	-2 113
Zysk/ Strata z działalności gospodarczej	-169	-528	-1 527	-591	-2 815
Zysk/ Strata brutto	-169	-528	-1 527	-591	-2 815
Zysk/ Strata netto	-84	-507	-1 324	-590	-2 505
Amortyzacja	42	45	60	80	227
EBITDA	-291	-385	-578	-632	-1 886
Rentowność netto	-3,4 %	-20,2%	-51,0%	-18,4%	-23,3%
Rentowność EBITDA	-11,8 %	-15,3%	-22,3%	-19,7%	-17,5%

WYSZCZEGÓLNIENIE	I kw. 2012
Przychody netto ze sprzedaży produktów, towarów i materiałów	2 378
Sprzedaż produktów	849
Sprzedaż towarów i materiałów	1 529
Zysk/ Strata brutto na sprzedaży	-342
Zysk/ Strata ze sprzedaży	-810
Zysk/ Strata z działalności operacyjnej	-799
Zysk/ Strata z działalności gospodarczej	122
Zysk/ Strata brutto	122
Zysk/ Strata netto	84
Amortyzacja	96
EBITDA	-703
Rentowność netto	3,53 %
Rentowność EBITDA	-29,56 %

WYSZCZEGÓLNIENIE	Dynamika 2 kw.11/ 1 kw. 11	Dynamika 3 kw. 11/ 2 kw. 11	Dynamika 4 kw. 11/ 3 kw.11	Dynamika 1 kw.12 4 kw. 11
Przychody netto ze sprzedaży produktów, towarów i materiałów	102,4	103,2	123,5	74,2
Sprzedaż produktów	93,3	84,0	152,5	88,3
Sprzedaż towarów i materiałów	106,8	111,4	114,1	68,1
Zysk/ Strata brutto na sprzedaży	27,9	-1 063,2	-104,9	-161,3
Zysk/ Strata ze sprzedaży	98,8	-150,7	-113,9	-110,2
Zysk/ Strata z działalności operacyjnej	-129,1	-148,4	-111,6	-112,2
Zysk/ Strata z działalności gospodarczej	-312,4	-289,2	38,7	484,4
Zysk/ Strata brutto	-312,4	-289,2	38,7	484,4
Zysk/ Strata netto	603,6	-261,1	44,5	702,3
Amortyzacja	107,1	133,3	133,3	120
EBITDA	-132,3	-150,1	-109,3	-111,2
Rentowność netto	-594,1	-252,5	-36,1	521,2
Rentowność EBITDA	-129,7	-145,8	-88,3	-150,1

O wszelkich ważnych wydarzeniach dotyczących Spółki zaistniałych w I kwartale 2012 roku Spółka informowała w raportach bieżących o numerach od 1/2012 do 2/2012.

4.2. Opis czynników i zdarzeń, w szczególności o nietypowym charakterze, mających znaczący wpływ na osiągnięte wyniki finansowe

W ocenie Zarządu głównymi czynnikami mającymi wpływ na osiągnięty w I kwartale 2012r. wynik finansowy były:

- wycena posiadanych przez spółkę papierów wartościowych –przede wszystkim akcji PA NOVA, oraz obligacji Podkarpackiego Banku Spółdzielczego.
- kontynuacja działalności w zakresie otwierania i prowadzenia agencyjnych oddziałów bankowych
- kontynuacja projektu „Szybkiej Pożyczki” realizowanej w ramach spółki zależnej Duet Sp. z o.o.
- tempo i rozwój portalu *ducatto.pl* prowadzonego w ramach spółki Newco Sp. z o.o.
- stopniowe ograniczanie działalności podstawowej w dotychczasowym zakresie tj. branży mięsnej - obecna działalność podstawowa nie generuje odpowiednich wyników mogących pokryć koszty ogólnego zarządu.
- wycena posiadanych przez spółkę papierów wartościowych /w I kwartale- zysk na akcjach PA Nova (549 tys. zł) oraz wzrost wartości obligacji PBS Bank (+ 18 tys. zł)/ odniesiony na kapitał z aktualizacji wyceny.

4.3. Objaśnienia dotyczące sezonowości lub cykliczności działalności w prezentowanym okresie

W Spółce dominującej i w Grupie w zakresie branży mięsnej nie występują znaczące zjawiska sezonowości i cykliczności sprzedaży. Niewielkie zmiany w poszczególnych miesiącach roku, zwłaszcza w okresie letnim są widoczne głównie w asortymencie sprzedawanych wędlin.

4.4. Informacja dotycząca emisji, wykupu i spłaty nie udziałowych i kapitałowych papierów wartościowych

W I kwartale 2012 roku nie nastąpiła emisja, wykup lub spłata nie udziałowych i kapitałowych papierów wartościowych.

4.5. Informacje dotyczące wypłaconej (lub zadeklarowanej) dywidendy, łącznie i w przeliczeniu na jedną akcję, z podziałem na akcje zwykłe i uprzywilejowane

Emitent dotychczas nie dokonywał wypłat dywidendy.

4.6. Wskazanie zdarzeń, które wystąpiły po dniu, na który sporządzono skrócone kwartalne sprawozdanie finansowe, nieujętych w tym sprawozdaniu, a mogących w znaczący sposób wpłynąć na przyszłe wyniki finansowe

Po dniu, na który sporządzono niniejszy raport nie wystąpiły znaczące zdarzenia mogące wpłynąć na przyszłe wyniki finansowe.

4.7. Informacja dotycząca zmian zobowiązań warunkowych lub aktywów warunkowych, które nastąpiły od czasu zakończenia ostatniego roku obrotowego

Od czasu zakończenia ostatniego roku obrotowego w spółkach Grupy Emitenta nie ustanowiono dodatkowych zabezpieczeń warunkowych zobowiązań.

4.8. Informacje dotyczące przychodów i wyników przypadających na poszczególne segmenty branżowe lub geograficzne, określone zgodnie z MSR/MSSF, w zależności od tego, który podział segmentów jest podziałem podstawowym

Zgodnie z MSSF 8 za najbardziej istotne kryterium wydzielenia segmentu uznano sposób, w jaki prowadzona jest działalność, oraz rodzaj informacji wykorzystywanych przez zarządzających w danej jednostce. Segment operacyjny stanowi w kontekście MSSF 8 część składową jednostki, dla której są dostępne odrębne informacje finansowe, podlegające regularnej ocenie przez organy odpowiedzialne za podejmowanie decyzji operacyjnych, związanych ze sposobem alokowania zasobów oraz oceną wyników działalności. Zarząd PBS Finanse S.A. bieżąco monitoruje działalność i wyniki finansowe każdej ze spółek grupy, ponieważ de facto każda ze spółek prowadzi odrębny zakres działalności w ramach branży mięsno-wędliniarskiej, usług finansowych i portalu społecznościowego. Przyjęcie założenia, że spółka jest segmentem operacyjnym grupy jest uzasadnione. Prezentowane dane pochodzą głównie z wewnętrznych raportów wykorzystywanych przez Zarząd PBS Finanse S.A. do podejmowania decyzji o ewentualnych inwestycjach i do oceny wyników.

Wszystkie spółki grupy kapitałowej PBS Finanse oraz ich podstawowy zakres działalności opisany jest w punkcie 2 niniejszej informacji dodatkowej.

Poniżej przedstawiono wyniki za I kwartał 2012 roku oraz I kwartał 2011 roku według segmentów branżowych.

Wyniki za I kwartał 2012 roku według segmentów branżowych

WYSZCZEGÓLNIENIE 2012r.	PBS Finanse S.A.	Carpatia- Invest Sp. z o.o.	Duet Sp. z o.o.	Newco Sp. z o.o.	Wyłączenia	Ogółem
Przychody ze sprzedaży	2 378	21	227	1	-29	2 598
Koszty sprzedanych produktów i towarów	2 720	33	57	7	-29	2 788
Zysk/ Strata brutto ze sprzedaży	-342	-12	170	-6	0	-190
Zysk/Strata z działalności operacyjnej	-799	57	38	-7	0	-711
Aktywa trwałe	14 962	1 408	49	46	-2 470	13995
Aktywa obrotowe	16 166	13	1 817	23	-1 651	16368
Amortyzacja	96	18	8	3	0	125

W PBS Finanse S.A. przychody ze sprzedaży usług finansowych w I kwartale 2012 r. wyniosły 360 tys. zł , co stanowi 42,4 % przychodów ze sprzedaży produktów oraz 15,1% ogółu sprzedaży za I kwartał 2012r. Sprzedaż usług finansowych w I kwartale 2011r. nie wystąpiła .

Wyniki za I kwartał 2011 roku według segmentów branżowych

WYSZCZEGÓLNIENIE 2011r.	PBS Finanse S.A.	Carpatia- Invest Sp. z o.o.	Duet Sp. z o.o.	Newco Sp. z o.o.	Wyłączenia	Ogółem
Przychody ze sprzedaży	2 456	22	249	2	-33	2 696
Koszty sprzedanych produktów i towarów	2 388	37	106	19	31	2 519
Zysk/ Strata brutto ze sprzedaży	68	-15	143	-17	-2	177
Zysk/Strata z działalności operacyjnej	-333	20	89	-20	0	-284
Aktywa trwałe	9 731	1 407	1	59	-2 470	8 727
Aktywa obrotowe	7 017	5	1 319	28	-1 398	6 971
Amortyzacja	42	19	2	3	0	66

POZOSTAŁE INFORMACJE

(zgodnie z §87 ust.7 Rozporządzenia Rady Ministrów z dnia 19 lutego 2009 roku-
Dz. U. Nr 33, poz. 259)

Raport kwartalny zawiera dodatkowo:

1. Wybrane dane finansowe, zawierające podstawowe pozycje skróconego sprawozdania finansowego (również przeliczone na euro)

WYBRANE DANE FINANSOWE SKONSOLIDOWANE	w tys. zł		w tys. euro	
	Kwartały od 01.01.2012do 31.03.2012	Kwartały od 01.01.2011do 31.03.2011	Kwartały od 01.01.2012do 31.03.2012	Kwartały od 01.01.2011do 31.03.2011
Przychody netto ze sprzedaży produktów, towarów i materiałów	2 598	2 696	622	678
Zysk (strata) z działalności operacyjnej	-711	-385	-170	-97
Zysk (strata) brutto	180	-146	43	-37
Zysk (strata) netto	138	-53	33	-13
Przepływy pieniężne netto z działalności operacyjnej	-969	-822	-232	-207
Przepływy pieniężne netto z działalności inwestycyjnej	-252	-111	-60	-28
Przepływy pieniężne netto z działalności finansowej	341	72	82	18
Przepływy pieniężne netto, razem	-880	-861	-210	-217
Aktywa, razem	30 363	15 698	7 296	3 913
Zobowiązania i rezerwy na zobowiązania	2 374	1 808	570	451
Zobowiązania długoterminowe	202	73	49	18
Zobowiązania krótkoterminowe	1 544	1 476	371	368
Kapitał własny	27 986	13 871	6 725	3 457
Kapitał zakładowy	29 266	14 633	7 032	3 647
Liczba akcji (w szt.)	104 520 000	52 260 000	104 520 000	52 260 000
Zysk (strata) na jedną akcję zwykłą (w zł/ EUR)	0,001	-0,001	0,0003	-0,0002
Wartość księgowa na jedną akcję (w zł/ EUR)	0,27	0,27	0,06	0,07

WYBRANE DANE FINANSOWE SKONSOLIDOWANE	w tys. zł		w tys. euro	
	Stan na 31.03.2012	Stan na 31.12.2011	Stan na 31.03.2012	Stan na 31.12.2011
Aktywa, razem	30 363	30 194	7 296	6 836
Zobowiązania i rezerwy na zobowiązania	2 374	2 355	570	533
Zobowiązania długoterminowe	202	213	49	48
Zobowiązania krótkoterminowe	1 544	1 664	371	377

Kapitał własny jednostki dominującej	27 986	27 833	6 725	6 302
Kapitał własny udziałowców mniejszościowych	3	6	1	1
Kapitał zakładowy	29 266	29 266	7 032	6 626
Liczba akcji (w szt.)	104 520 000	104 520 000	104 520 000	104 520 000
Zysk (strata) na jedną akcję zwykłą (w zł/ EUR)	0,001	-0,02	0,0003	-0,006
Wartość księgowa na jedną akcję (w zł/ EUR)	0,27	0,27	0,06	0,06

Dane liczbowe wykazane w raporcie sporządzone zostały w sposób zapewniający porównywalność z danymi przedstawionymi dla analogicznego okresu roku poprzedniego. Przy przeliczeniu danych finansowych na EURO kierowano się następującymi zasadami:

- dla pozycji bilansowych średni kurs NBP obowiązujący na 31.03.2012r. : **4,1616 zł**
- dla pozycji rachunku zysków i strat średnia arytmetyczna średnich kursów NBP obowiązujących na ostatni dzień każdego zakończonego miesiąca roku obrotowego : **4,1750 zł**

WYBRANE DANE FINANSOWE JEDNOSTKOWE	w tys. zł		w tys. euro	
	Kwartały od 01.01.2012do 31.03.2012	Kwartały od 01.01.2011do 31.03.2011	Kwartały od 01.01.2012do 31.03.2012	Kwartały od 01.01.2011do 31.03.2011
Przychody netto ze sprzedaży produktów, towarów i materiałów	2 378	2 456	570	618
Zysk (strata) z działalności operacyjnej	-799	-433	-191	-109
Zysk (strata) brutto	122	-169	29	-43
Zysk (strata) netto	84	-84	20	-21
Przepływy pieniężne netto z działalności operacyjnej	-922	-592	-220	-149
Przepływy pieniężne netto z działalności inwestycyjnej	-286	-355	-69	-89
Przepływy pieniężne netto z działalności finansowej	372	97	89	24
Przepływy pieniężne netto, razem	-836	-850	-200	-214
Aktywa, razem	31 128	16 748	7 480	4 175
Zobowiązania i rezerwy na zobowiązania	2 083	1 770	501	441
Zobowiązania długoterminowe	175	73	42	18
Zobowiązania krótkoterminowe	1 479	1 438	355	358
Kapitał własny	29 045	14 978	6 979	3 733
Kapitał zakładowy	29 266	14 633	7 032	3 647
Liczba akcji (w szt.)	104 520 000	52 260 000	104 520 000	52 260 000
Zysk (strata) na jedną akcję zwykłą (w zł/ EUR)	0,0008	-0,002	0,0002	-0,0004
Wartość księgowa na jedną akcję (w zł/ EUR)	0,28	0,29	0,07	0,07

WYBRANE DANE FINANSOWE JEDNOSTKOWE	w tys. zł		w tys. euro	
	Stan na 31.03.2012	Stan na 31.12.2011	Stan na 31.03.2012	Stan na 31.12.2011
Aktywa, razem	31 128	31 084	7 480	7 038
Zobowiązania i rezerwy na zobowiązania	2 083	2 141	501	485
Zobowiązania długoterminowe	175	185	42	42
Zobowiązania krótkoterminowe	1 479	1 605	355	363
Kapitał własny	29 045	28 943	6 979	6 553
Kapitał zakładowy	29 266	29 266	7 032	6 626
Liczba akcji (w szt.)	104 520 000	104 520 000	104 520 000	104 520 000
Zysk (strata) na jedną akcję zwykłą (w zł/ EUR)	0,0008	-0,02	0,0002	-0,006
Wartość księgowa na jedną akcję (w zł/ EUR)	0,28	0,28	0,07	0,06

2. Wskazanie skutków zmian w strukturze jednostki gospodarczej, w tym w wyniku połączenia jednostek gospodarczych, przejęcia lub sprzedaży jednostek Grupy Kapitałowej, inwestycji długoterminowych, podziału, restrukturyzacji i zaniechania działalności

W okresie sprawozdawczym nie wystąpiły zmiany w strukturze grupy kapitałowej, nie wystąpiło również połączenie, przejęcie lub sprzedaż jednostek gospodarczych.

Do dnia opublikowania raportu nie wystąpiły dalsze zmiany w strukturze grupy kapitałowej.

3. Stanowisko Zarządu odnośnie do możliwości zrealizowania wcześniej publikowanych prognoz wyników na dany rok, w świetle wyników zaprezentowanych w raporcie kwartalnym w stosunku do wyników prognozowanych

Spółka nie publikowała wcześniej prognoz wyników na rok bieżący.

4. Wskazanie akcjonariuszy posiadających bezpośrednio lub pośrednio przez podmioty zależne, co najmniej 5% ogólnej liczby głosów na walnym zgromadzeniu akcjonariuszy PBS Finance S.A. na dzień przekazania raportu kwartalnego wraz ze wskazaniem liczby posiadanych przez te podmioty akcji, ich procentowego udziału w kapitale zakładowym, liczby głosów z nich wynikających i ich procentowego udziału w ogólnej liczbie głosów na walnym zgromadzeniu oraz wskazanie zmian w strukturze własności znacznych pakietów akcji w okresie od przekazania poprzedniego raportu kwartalnego

Na dzień 31.03.2012 roku akcjonariuszem Spółki posiadającym powyżej 5% ogólnej liczby głosów według wiedzy Zarządu Spółki jest:

Lp	Nazwa	Liczba akcji	Udział w kapitale zakładowym (%)	Liczba głosów	Udział głosów na WZA (%)
1	PBS Sanok	65 547 175	62,71	65 547 175	62,71
2	BPS Towarzystwo Funduszy Inwestycyjnych S.A. – Contango 2 Fundusz Inwestycyjny Zamknięty	6 321 583	6,05	6 321 583	6,05

W I kwartale 2012 roku miały miejsce następujące transakcje zmieniające proporcje posiadanych akcji (z uwzględnieniem zdarzeń występujących po dniu bilansowym):

- 27 lutego 2012r. Contango 2 nabył 4 321 583 akcji zwykłych na okaziciela spółki PS Finanse S.A., w wyniku czego Contango 2 osiągnął w sumie 6,0482% ogólnej liczby głosów na Walnym Zgromadzeniu Spółki. W wyniku nabycia 4 321 583 akcji zwykłych na okaziciela Spółki, Fundusz łącznie posiada 6 321 583 akcji Spółki, stanowiących 6,0482% kapitału zakładowego Spółki, co uprawnia do 6 321 583 głosów na Walnym Zgromadzeniu Spółki, stanowiących 6,0482% ogólnej liczby głosów na Walnym Zgromadzeniu Spółki (Raport 2/2012)

Na dzień publikacji raportu (15.05.2012r.) lista akcjonariuszy posiadających minimum 5% w ogólnej liczbie głosów na WZA przedstawiała się następująco:

Lp	Nazwa	Liczba akcji	Udział w kapitale zakładowym (%)	Liczba głosów	Udział głosów na WZA (%)
1	PBS Sanok	65 547 175	62,71	65 547 175	62,71
2	BPS Towarzystwo Funduszy Inwestycyjnych S.A. – Contango 2 Fundusz Inwestycyjny Zamknięty	6 321 583	6,05	6 321 583	6,05

Spółka nie posiada informacji o innych niż wymienieni akcjonariuszach posiadających powyżej 5% udziałów w kapitale oraz w ogólnej liczbie głosów.

5. Zestawienie stanu posiadania akcji Emitenta lub uprawnień do nich przez osoby zarządzające i nadzorujące Emitenta na dzień przekazania raportu kwartalnego, wraz ze wskazaniem zmian w stanie posiadania, w okresie od przekazania poprzedniego sprawozdania, odrębnie dla każdej z osób

Od przekazania poprzedniego sprawozdania kwartalnego wystąpiły zmiany w stanie posiadania akcji Emitenta przez osoby zarządzające oraz nadzorujące.

Stan posiadania akcji Emitenta przez osoby zarządzające i nadzorujące na 31.12.2011r.

Imię i nazwisko osoby zarządzającej lub nadzorującej Emitenta	Firma Spółki	Stanowisko w Spółkach Grupy	Liczba akcji/ udziałów	Wartość nominalna udziałów/akcji w zł	Procentowy udział w kapitale Spółki – 31.12.2011
Biel Jerzy	PBS Finanse S.A.	Prezes Zarządu PBS Finanse S.A.	881 600	881 600	0,84%
Potera Cecylia	PBS Finanse S.A.	Prokurent PBS Finanse S.A.	51 000	51 000	0,05%
Wojciech Błaż	PBS Finanse S.A.	Przewodniczący RN PBS Finanse S.A. od 27.05.2010r	5 000	5 000	0,004%

Paweł Kołodziejczyk	PBS Finanse S.A.	Z-ca Przewodniczącego PBS Finanse S.A. od 27.08.2009r. do nadal	0	0	0%
Rysz Grzegorz	PBS Finanse S.A.	Przewodniczący RN od 27.08.09 Sekretarz RN PBS Finanse S.A. od 27.05.2010r.	15 000	15 000	0,014%
Frankiewicz Maciej	PBS Finanse S.A.	Członek RN PBS Finanse S.A. od 27.08.2009r. do nadal	1 000	1 000	0,001%
Bogusław Stabryła	PBS Finanse S.A.	Członek RN PBS Finanse S.A. od 27.08.2009r, do nadal	2 400	2 400	0,002%

Na dzień 31.03.2012r. oraz na dzień publikacji raportu (15.05.2012r.) stan posiadania akcji Emitenta przez osoby zarządzające i nadzorujące przedstawia się następująco:

Imię i nazwisko osoby zarządzającej lub nadzorującej Emitenta	Firma Spółki	Stanowisko w Spółkach Grupy	Liczba akcji/ udziałów	Wartość nominalna udziałów/akcji w zł	Procentowy udział w kapitale Spółki – 15.05.2012r.	Zmiany w stosunku do stanu na 31.12.2011r.
Biel Jerzy	PBS Finanse S.A.	Prezes Zarządu PBS Finanse S.A.	881 600	881 600	0,84%	bz
Potera Cecylia	PBS Finanse S.A.	Prokurent PBS Finanse S.A.	51 000	51 000	0,05%	bz
Wojciech Błaż	PBS Finanse S.A.	Przewodniczący RN PBS Finanse S.A. od 27.05.2010r	5 000	5 000	0,004%	bz
Paweł Kołodziejczyk	PBS Finanse S.A.	Z-ca Przewodniczącego PBS Finanse S.A. od 27.08.2009r. do nadal	0	0	0%	bz
Rysz Grzegorz	PBS Finanse S.A.	Przewodniczący RN od 27.08.09 Sekretarz RN PBS Finanse S.A. od 27.05.2010r.	15 000	15 000	0,014%	bz
Frankiewicz Maciej	PBS Finanse S.A.	Członek RN PBS Finanse S.A. od 27.08.2009r. do nadal	1 000	1 000	0,001%	bz
Bogusław Stabryła	PBS Finanse S.A.	Członek RN PBS Finanse S.A. od 27.08.2009r, do nadal	2 400	2 400	0,002%	bz

6. Wskazanie postępowań toczących się przed sądem, organem właściwym dla postępowania arbitrażowego lub organem administracji publicznej

1. Przed Sądem Okręgowym w Rzeszowie toczył się spór PBS Finance SA w Sanoku z Zakładami Mięsnymi Mysłowice MYSŁAW Sp. z o.o. z siedzibą w Mysłowicach o zapłatę kwoty 400.000,00 zł z tytułu reszty ceny, z tytułu sprzedaży dwóch wierzytelności przysługujących Emitentowi wobec AJPI sp. z o.o. z siedzibą w Mysłowicach (obecnie w upadłości). Łączna cena sprzedaży wynosiła 908.000,00 zł. Do czasu wszczęcia sporu dłużnik zapłacił PBS Finance S.A. kwotę 508.000,00 zł z tego tytułu.

W dniu 1 grudnia 2011 roku w/w Strony zawarły ugodę, na podstawie, której Zakłady Mięsne MYSŁAW Sp. z o.o. z siedzibą w Mysłowicach zapłacił PBS Finance S.A. w Sanoku kwotę 10 000,00 zł tytułem opłaty sądowej od pozwu w terminie do 15 grudnia 2011r., a kwotę 3.600,00 zł tytułem zwrotu kosztów zastępstwa procesowego radcy prawnego w wysokości połowy stawki minimalnej w terminie do dnia 15 grudnia 2011r. Ponadto zapłacił kwotę 200 000,00 zł tytułem zapłaty należności w czterech równych ratach po 50 000,00 zł, każdej płatnej odpowiednio do dnia 31 marca 2012r., 30 czerwca 2012r., 30 września 2012r., oraz do dnia 31 grudnia 2012r. wraz z ustawowymi odsetkami na wypadek opóźnienia w ich zapłacie. Do dnia 31.03.2012r. postanowienia zawarte w umowie ugody realizowane są terminowo.

7. Informacje o zawarciu przez PBS Finance S.A. lub jednostkę od niej zależną jednej lub wielu transakcji z podmiotami powiązаныmi, jeżeli pojedynczo lub łącznie są one istotne i zostały zawarte na innych warunkach niż rynkowe, wraz ze wskazaniem ich wartości

W okresie sprawozdawczym nie wystąpiły pomiędzy spółkami grupy transakcje na warunkach innych niż rynkowe.

8. Informacje o udzieleniu przez PBS Finance S.A. lub przez jednostkę od niego zależną poręczeń kredytu lub pożyczki lub udzieleniu gwarancji- łącznie jednemu podmiotowi lub jednostce zależnej od tego podmiotu, jeżeli łączna wartość istniejących poręczeń lub gwarancji stanowi równowartość co najmniej 10% kapitałów własnych PBS Finance S.A.

Na 31 marca 2012r. wartość udzielonych pożyczek wraz z odsetkami wynosi 1 344 tys. zł. Pożyczka udzielona została dla następujących jednostek powiązanych:

- Duet Sp. z o.o. w kwocie 1 278 tys. zł
- Newco Sp. z o.o. w kwocie 66 tys. zł

PBS Finance S.A. oraz jednostki od niej zależne nie udzieliły żadnych poręczeń kredytu lub pożyczki oraz gwarancji, których łączna wartość stanowi równowartość 10% kapitałów własnych PBS Finance S.A.

9. Inne informacje, które zdaniem PBS Finance S.A. są istotne dla oceny sytuacji kadrowej, majątkowej, finansowej, wyniku finansowego i ich zmian -Spółki oraz jej Grupy Kapitałowej, oraz informacje, które są istotne dla oceny możliwości realizacji zobowiązań przez Emitenta i jego Grupę Kapitałową

W I kwartale 2012 roku nie wystąpiły inne czynniki niż wymienione wyżej i Zarządowi PBS Finance S.A. nie są znane żadne inne informacje, które byłyby istotne dla oceny sytuacji kadrowej, finansowej, majątkowej, wyniku finansowego i ich zmian oraz informacje, które są istotne dla oceny możliwości realizacji zobowiązań przez PBS Finance S.A.

10. Wskazanie czynników, które w ocenie Spółki PBS Finanse S.A. będą miały wpływ na osiągnięte przez Grupę Kapitałową wyniki w perspektywie co najmniej kolejnego kwartału

W ocenie Zarządu Decyzja Rady Nadzorczej o zaakceptowaniu opracowanej przez Zarząd strategii rozwoju przesądziła o kierunkach działań Zarządu na kilka najbliższych lat.

Do czynników wewnętrznych istotnych dla rozwoju zaliczyć należy:

- posiadanie głównego akcjonariusza w postaci Banku pozwalające na wykorzystanie jego doświadczeń w zakresie rynku finansowego
- maksymalne wykorzystanie efektu synergii połączenia Spółki i PBS Banku
- tempo ograniczana dotychczasowej działalności w branży mięsnej
- zdolność dotychczasowych pracowników do przyjęcia nowych zadań
- tempo tworzenia nowych placówek,
- tempo dalszego rozwoju projektu Szybka Pożyczka
- tempo wdrażania nowego portalu społecznościowego typu sociallending

Do zewnętrznych czynników determinujących dalszy rozwój grupy zaliczyć należy:

- zewnętrzną sytuację ogólnorynkową,
- realne przełożenie na system bankowy jako obowiązującej dyrektywy T,
- sytuacja na finansowym rynku międzynarodowym
- sytuacja na rynku surowcowym bydła,
- kształtowanie się popytu konsumenckiego,
- kształtowanie się kursu złotówki wobec euro,
- kształtowanie się cen na mięso na rynku Unii Europejskiej,
- sytuacja na GPW mająca wpływ na wycenę posiadanych przez Emitenta akcji spółek giełdowych.
- tempo rozwoju gospodarczego
- poziom dochodów gospodarstw domowych.

Sanok, 15.05.2012r.

Jerzy Biel- Prezes Zarządu

Cecylia Potera – Prokurent - Główna Księgowa