



PBS Finanse

SPÓŁKA AKCYJNA

***Informacja dodatkowa oraz pozostałe informacje do skróconego
skonsolidowanego sprawozdania finansowego
Grupy PBS Finanse S.A.
oraz
jednostkowego sprawozdania finansowego
Emitenta - PBS Finanse S.A.
za I kwartał 2013 roku według MSR/MSSF***

SPIS TREŚCI

1. Informacje ogólne.....	2
2. Skład Grupy Kapitałowej.....	3
3. Zasady rachunkowości przyjęte w sporządzaniu raportu.....	7
4. Dodatkowe informacje do raportu kwartalnego (§ 87 ust.4 pkt.1-7; § 87 ust.10)	10
Pozostałe informacje.....	20

INFORMACJA DODATKOWA DO RAPORTU KWARTALNEGO ZA

I KWARTAŁ 2013 ROKU

Zgodnie z § 87 ust.4 i ust. 10 Rozporządzenia Ministra Finansów z dnia 19 lutego 2009 roku- Dz. U. Nr 33 poz. 259 skrócone sprawozdanie finansowe będące składnikiem raportu kwartalnego zawiera informacje dodatkową, przedstawiającą informacje o zasadach przyjętych przy sporządzeniu raportu, w szczególności informacje o zmianach stosowanych zasad (polityki) rachunkowości, oraz informacje o istotnych zmianach szacunkowych, w tym o korektach z tytułu rezerw, rezerwie i aktywach z tytułu odroczonego podatku dochodowego, o których mowa w ustawie o rachunkowości, dokonanych odpisach aktualizujących wartość składników aktywów. Do skonsolidowanego raportu półrocznego powyższe stosuje się odpowiednio, dodatkowo przedstawiając informację o segmentach działalności.

1. Informacje ogólne

Grupa Kapitałowa PBS Finanse S.A. składa się ze spółki dominującej PBS Finanse S.A. i jej spółek zależnych.

Spółka dominująca powstała pod firmą Beef - San Zakłady Mięsne Spółka Akcyjna na mocy aktu zawiązania spółki akcyjnej i uchwalenia statutu (Akt notarialny z dnia 07.12.1991r., Rep. A nr 1034/91) oraz rejestracji na mocy Postanowienia Sądu Rejonowego w Krośnie. Spółka została wpisana do rejestru handlowego w dniu 27 stycznia 1992 roku pod numerem RHB 331 (Postanowienie Sądu Rejonowego w Krośnie z dnia 27.01.1992r.). W dniu 6 grudnia 2001 roku nastąpiła rejestracja Spółki w Krajowym Rejestrze Sądowym prowadzonym przez Sąd Rejonowy w Rzeszowie, XII Wydział Gospodarczy KRS pod numerem 0000069391 (Postanowienie Sądu Rejonowego w Rzeszowie z dnia 06.12.2001r.). Spółka została utworzona na czas nieoznaczony. W dniu 31 grudnia 2010 roku Sąd Rejonowy w Rzeszowie, XII Wydział Gospodarczy Krajowego Rejestru Sądowego zarejestrował zmianę nazwy Spółki na PBS Finanse Spółka Akcyjna, na skutek Uchwały nr 3 podjętej na Nadzwyczajnym Walnym Zgromadzeniu Spółki w dniu 4 listopada 2010 roku (Akt notarialny z dnia 04.11.2010r., Rep. A nr 8472/2010).

Akcje Spółki zgodnie z uchwałą nr 110/2004 Zarządu GPW w Warszawie z dnia 30.04.2004r. są przedmiotem obrotu na Giełdzie Papierów Wartościowych w Warszawie. Przejście na system notowań ciągłych nastąpiło począwszy od 21.10.2004r. w związku z uchwałą nr 342/2004 podjętą przez Zarząd GPW w Warszawie S.A. z dnia 13.10.2004r.

Zmiany kapitału zakładowego PBS Finanse S.A.:

- 21.07.2005 roku nastąpiła rejestracja podwyższenia kapitału zakładowego w granicach kapitału celowego w kwocie 3.570 tys. zł. zgodnie z uchwałą nr 5 WZA z dnia 17 czerwca 2005 roku.
- 26.10.2006 roku nastąpiła rejestracja podwyższenia kapitału zakładowego w związku z objęciem przez akcjonariuszy serii E i F.
- 15.03.2011 roku nastąpiła rejestracja obniżenia kapitału zakładowego o kwotę 37 627 200 zł, zgodnie z uchwałą nr 4 WZA z dnia 04.11.2010r., z kwoty 52 260 000 zł do kwoty 14 632 800 zł poprzez obniżenie wartości nominalnej akcji z kwoty 1,00 zł do kwoty 0,28 zł. Kapitał zakładowy Spółki wynosił 14 632 800,00 zł tys. zł. i dzielił się na 52 260 000 sztuk akcji o wartości nominalnej 0,28 zł. każda.
- 02.11.2011 roku nastąpiła rejestracja podwyższenia kapitału zakładowego o kwotę 14 632 800 zł, zgodnie z Uchwałą nr 8 WZA z dnia 19 maja 2011r. - w związku z objęciem przez akcjonariuszy serii G. Po rejestracji podwyższenia kapitału zakładowego wynosi on 29.265.600 złotych i dzieli się na 104 520 000 sztuk akcji o wartości nominalnej 0,28 zł każda.

Ogólna charakterystyka spółki dominującej

Nazwa:	PBS Finanse S.A.
Adres siedziby:	38-500 Sanok, ul. Mickiewicza 29
NIP:	6870005496 nadany przez Urząd Skarbowy w Sanoku
Regon:	370014314 nadany przez Urząd Statystyczny w Krośnie
Organ Rejestrowy:	Sąd Rejonowy XII Wydział Gospodarczy Krajowego Rejestru Sądowego
Data wpisu do rejestru:	06.12.2001r.
Numer w rejestrze:	69391
Kapitał zakładowy:	29 265 600,00 złotych i dzieli się na 104 520 000 sztuk akcji o wartości nominalnej 0,28 złotych każda
Forma prawna:	Spółka Akcyjna
Akt notarialny:	Spółka została utworzona aktem notarialnym z dnia 11.12.1991 roku – Repertorium A nr 1098/91.
Czas trwania:	nieoznaczony
Przedmiot działalności wg PKD:	1011 Z

Spółką dominującą w Grupie jest PBS Finanse S.A. zatrudniająca obecnie 72 osoby. Zatrudnienie w Grupie Kapitałowej na 31.03.2013 roku wyniosło 79 osób.

Władze Spółki dominującej:

W okresie sprawozdawczym nie wystąpiły zmiany w Zarządzie Spółki dominującej PBS Finanse S.A., który działał w składzie:

Jerzy Biel - Prezes Zarządu

Cecylia Potera – Prokurent - Główna Księgowa

W okresie od 1 stycznia 2013 roku do 31 marca 2013 roku wielkość i skład Rady Nadzorczej nie zmieniły się.

Rada Nadzorcza w okresie sprawozdawczym pracowała w następującym składzie:

Wojciech Błaż- Przewodniczący RN

Paweł Kołodziejczyk - Zastępca Przewodniczącego RN

Grzegorz Rysz- Sekretarz RN

Bogusław Stabryła - Członek RN

Maciej Frankiewicz- Członek RN

2. Skład Grupy Kapitałowej PBS Finanse S.A.

Grupa kapitałowa PBS Finanse S.A. jest grupą powiązanych kapitałowo spółek sektora usług finansowych oraz rolno-spożywczego z terenu Polski południowej. Podstawową działalnością Grupy Kapitałowej jest finansowa działalność usługowa, ubój żywca wołowego, rozbiory i konfekcjonowanie mięsa oraz dystrybucja mięsa i wędlin.

Działalność spółek koncentruje się na kilku podstawowych segmentach działalności:

- finansowa działalność usługowa

- produkcja
- handel hurtowy
- handel detaliczny
- działalność portali internetowych, przetwarzania danych oraz usługi w zakresie technologii informatycznych i komputerowych.

W skład Grupy Kapitałowej na dzień 31 marca 2013r. oprócz PBS Finanse S.A. wchodzi następujące spółki zależne:

- 1) Carpatia - Invest Spółka z ograniczoną odpowiedzialnością z siedzibą w Sanoku. Emitent posiada 4750 udziałów, co stanowi 99,58% kapitału zakładowego tej spółki.

Carpatia - Invest Spółka z ograniczoną odpowiedzialnością, 38-500 Sanok, ul. Mickiewicza 29.

REGON 371108135

NIP 687-17-66-056

KRS 0000145932

Carpatia - Invest Sp. z o.o. (dawniej Carpatia- Meat) założona w dniu 08.11.2002r. w Sanoku (Akt notarialny z dnia 08.11.2002r., Repertorium A nr 6111/2002). Kapitał zakładowy wynosi obecnie 2.385.000 (dwa miliony trzysta osiemdziesiąt pięć tysięcy) złotych i jest podzielony na 4.770 (cztery tysiące siedemset siedemdziesiąt) udziałów o równej wartości 500 (pięćset) zł każdy. Przedmiotem działalności Spółki jest produkcja, przetwórstwo i konserwowanie mięsa i produktów mięsnych oraz sprzedaż hurtowa i detaliczna mięsa i wyrobów mięsnych.

W dniu 04.11.2010r. na Nadzwyczajnym Walnym Zgromadzeniu Wspólników podjęto uchwałę o zmianie nazwy Spółki na Carpatia – Invest Sp. z o.o. oraz o poszerzeniu profilu działalności Spółki o działalność finansową i usługową.

Udziałowcami aktualnymi spółki są:

- PBS Finanse S.A. (4.750 udziałów po 500 zł każdy udział);
- Gmina Zarszyn (20 udziałów po 500 zł każdy udział).

- 2) Duet Spółka z ograniczoną odpowiedzialnością z siedzibą w Sanoku. Emitent posiada 4 995 udziałów, co stanowi 99,9% kapitału zakładowego tej spółki.

Duet Spółka z ograniczoną odpowiedzialnością, 38-500 Sanok ul. Mickiewicza 29.

Regon 180032871

NIP 6871817776

KRS 000023581

Duet Sp. z o.o. założona w dniu 04.04.2005r. w Sanoku (Akt notarialny z dnia 04.04.2005r., Repertorium A nr 2578/2005). Kapitał zakładowy wynosi 250.000,00 (pięćdziesiąt tysięcy) zł i jest podzielony na 5 000 (pięć tysięcy) udziałów o równej wartości 50 (pięćdziesiąt) zł każdy. Przedmiotem działalności Spółki jest produkcja, handel hurtowy i sprzedaż detaliczna artykułów spożywczych i napojów, transport drogowy, magazynowanie, przechowywanie i przeładunek towarów, prowadzenie agencji bankowych, leasing finansowy oraz pozostała finansowa działalność usługowa.

Udziałowcami aktualnymi spółki są:

- PBS Finanse S.A. (4 995 udziałów po 50 zł każdy udział);
- Zygmunt Winnicki (5 udziałów o wartości 50 zł każdy udział).

- 3) Newco Spółka z ograniczoną odpowiedzialnością z siedzibą w Sanoku. Emitent posiada 102 udziały, co stanowi 61,4% kapitału zakładowego tej spółki.

Newco Spółka z ograniczoną odpowiedzialnością, 38-500 Sanok, ul. Mickiewicza 29.

Regon 180608532

NIP 6871940821

KRS 0000364383


Newco Sp. z o.o. założona została w dniu 24.08.2010r. w Sanoku (Akt notarialny z dnia 24.08.2010r., Repertorium A nr 6377/2010). Kapitał zakładowy wynosi 166.000,00 (sto sześćdziesiąt sześć tysięcy) zł i jest podzielony na 166 (sto sześćdziesiąt sześć) udziałów o równej wartości 1000 (jeden tysiąc) zł każdy. PBS Finanse S.A. posiada 61,4% udziałów w kapitale zakładowym Spółki. Przedmiotem działalności Spółki jest wszelkiego typu działalność usługowa związana z zarządzaniem i doradztwem w zakresie technologii informatycznych i komputerowych, działalność portali internetowych, działalność agencji reklamowych oraz leasing finansowy i pozostała finansowa działalność usługowa. Spółka jest operatorem portalu internetowego obsługującego pożyczki typu SocialLending.

Udziałowcami aktualnymi spółki są:


- PBS Finanse S.A. (102 udziały po 1000 zł każdy udział);
- NEWTONE Łukasz Lichota Ewa Soszyńska-Sumorek Konrad Sumorek spółka cywilna (60 udziałów po 1000 zł każdy udział),
- Marek Ściborski (4 udziały po 1000 zł każdy udział).

W okresie od dnia sporządzenia raportu okresowego (rocznego na dzień 21.03.2013r.) do dnia sporządzenia niniejszego raportu skład Grupy Kapitałowej nie uległ zmianie.


Schemat Grupy Kapitałowej (podmioty podlegające konsolidacji - stan na 31.03.2012r.)



Schemat Grupy Kapitałowej (podmioty podlegające konsolidacji - stan na 31.12.2012r.)



Schemat Grupy Kapitałowej (podmioty podlegające konsolidacji - stan na 31.03.2013r.)



Na dzień 31 marca 2013 roku udział w ogólnej liczbie głosów posiadany przez jednostkę dominującą w podmiotach zależnych jest równy udziałowi jednostki dominującej w kapitale tych jednostek. Od dnia 31.03.2013r. do dnia opublikowania raportu nie wystąpiły dalsze zmiany w strukturze Grupy Kapitałowej Emitenta.

3. Zasady rachunkowości przyjęte w sporządzaniu raportu

3.1. Podstawa sporządzania sprawozdania finansowego. Oświadczenie o zgodności

Grupa Kapitałowa zastosowała w niniejszym kwartalnym skonsolidowanym sprawozdaniu finansowym Międzynarodowe Standardy Rachunkowości (MSR) i Międzynarodowe Standardy Sprawozdawczości Finansowej (MSSF) obowiązujące również w okresie porównywalnym. Spółki wchodzące w skład Grupy Kapitałowej prowadzą księgi rachunkowe zgodnie z zasadami ustawy o rachunkowości. Niniejsze skonsolidowane sprawozdanie finansowe, przygotowane w oparciu o księgi rachunkowe spółek Grupy, zawiera korektyw celu pokazania jej skonsolidowanej pozycji finansowej, wyniku oraz przepływu środków pieniężnych zgodnie z Międzynarodowymi Standardami

Sprawozdawczości Finansowej (MSSF), obejmującymi standardy i interpretacje zaakceptowane przez Radę Międzynarodowych Standardów Rachunkowości oraz Komisję ds. Interpretacji Międzynarodowej Sprawozdawczości Finansowej. Zgodnie z powyższymi zasadami sporządzone zostało sprawozdanie jednostkowe PBS Finance S.A., będące częścią niniejszego raportu.

Sprawozdania finansowe spółek zależnych podlegają konsolidacji metodą ceny nabycia.

Grupa Kapitałowa PBS Finance S.A. dokonała identyfikacji różnic pomiędzy MSR/MSSF, a zasadami rachunkowości stosowanymi w Grupie. Identyfikując różnice posłużono się MSR oraz MSSF w brzmieniu obowiązującym od 1 stycznia 2013 roku.

Niniejsze sprawozdanie zostało sporządzone zgodnie z MSR 34 *Śródroczna sprawozdawczość finansowa*.

3.2. Szacunki

Sporządzenie skonsolidowanego sprawozdania finansowego zgodnie z MSSF/MSR wymaga dokonania szacunków i założeń, które wpływają na wielkości wykazane w sprawozdaniu finansowym, w tym w dodatkowych informacjach i objaśnieniach. Mimo, że przyjęte założenia i szacunki opierają się na najlepszej wiedzy Zarządów Spółek Grupy na temat bieżących działań i zdarzeń, rzeczywiste wyniki mogą się różnić od przewidywanych.

3.3. Zmiany stosowanych zasad rachunkowości

Nie było istotnych zmian w stosowanych zasadach rachunkowości w prezentowanym okresie sprawozdawczym. Niniejsze śródroczne sprawozdanie finansowe sporządzone jest przy zastosowaniu takich samych zasad rachunkowości oraz szacunków jak ostatnie roczne sprawozdanie finansowe oraz sprawozdanie finansowe za analogiczny okres poprzedniego roku.

3.4. Rzeczowe aktywa trwałe

Zgodnie z MSSF Grupa może dokonać na dzień pierwszego zastosowania MSSF wyceny środków trwałych, wartości niematerialnych oraz nieruchomości inwestycyjnych do wartości godziwej i uznać ich wartość godziwą za zakładany koszt na tę datę.

Grupa ustaliła wartość godziwą środków trwałych jako ich zakładany koszt na dzień 1 stycznia 2007 roku, w stosunku do grupy rzeczowych aktywów trwałych, dla których posiadała wyceny ich wartości rynkowej. Wzrost wartości z przeszacowania odniesiono na kapitał z aktualizacji oraz wynik z lat ubiegłych.

3.5. Wartości niematerialne

Składnik wartości niematerialnych (WN) ujmuje się tylko wtedy, gdy:

- jest prawdopodobne, że jednostka osiągnie przyszłe korzyści ekonomiczne, które można przyporządkować danemu składnikowi aktywów,
- można wiarygodnie określić cenę nabycia lub koszt wytworzenia danego składnika aktywów.

Nie ujmuje się jako składnika wartości niematerialnych znaków firmy i innych o podobnej istocie wytworzonych przez jednostkę gospodarczą we własnym zakresie.

3.6. Rzeczowe aktywa trwałe - dotacje

W okresie sprawozdawczym Grupa Kapitałowa nie otrzymała żadnych dotacji w ramach pomocy finansowej z funduszy Unii Europejskiej oraz funduszy krajowych.

3.7. Zapasy

Zapasy wycenia się według cen nabycia lub kosztów wytworzenia lub też według wartości netto możliwej do uzyskania, w zależności od tego, która z tych kwot jest niższa. Na cenę nabycia lub kosztu wytworzenia składają się wszystkie koszty zakupu, koszty przetworzenia oraz inne koszty poniesione w trakcie doprowadzenia zapasów do ich aktualnego miejsca i stanu.

Zasady stosowane przez Grupę w wycenie zapasów nie odbiegają od zasad zawartych w MSSF/MSR.

3.8. Nieruchomości inwestycyjne

Zgodnie z MSR/MSSF wycena po początkowym ujęciu opiera się na modelu:

- wartości godziwej,
- ceny nabycia, stosując zasady wyceny zgodnie z wyceną rzeczowych aktywów trwałych (dokonując odpisów amortyzacyjnych).

Nieruchomości inwestycyjne wycenia się początkowo według ceny nabycia lub kosztu wytworzenia. Przy początkowej wycenie uwzględnia się koszty przeprowadzenia transakcji. Wycena po początkowym ujęciu opiera się na modelu wartości godziwej, zysk lub strata wynikająca ze zmiany wartości godziwej nieruchomości inwestycyjnej wpływa na zysk lub stratę netto okresu, w którym nastąpiła zmiana.

3.9. Krótkoterminowe aktywa finansowe

Jednostka posiada papiery wartościowe przeznaczone do obrotu i wycenia je według wartości godziwej przez wynik finansowy.

3.10. Należności z tytułu dostaw i usług

Ze względu na krótkoterminowy charakter należności z tytułu dostaw i usług ich wartość godziwa jest szacowana jako zbliżona do wartości księgowej. Grupa uznała, że wynik dyskontowania należności nie przekracza progu istotności (terminy płatności wystawiane dla kontrahentów spółek Grupy nie przekraczają 60 dni).

Odpis aktualizujący wartość należności tworzony jest: dla należności przeterminowanych powyżej 360 dni od dnia terminu płatności, lub dla należności od klientów, którzy nieoczekiwanie znaleźli się w trudnej sytuacji finansowej, w tym w likwidacji, po ogłoszeniu upadłości itp. lub dla należności od klientów, wobec których roszczenia skierowane zostały na drogę postępowania sądowego, lub dla należności od klientów, co do których istnieje wysokie prawdopodobieństwo braku zapłaty.

3.11. Kapitały

Grupa prezentuje kapitały mniejszości jako osobną pozycję pasywów. Kapitały mniejszości stanowią wyodrębnioną część kapitału własnego.

3.12. Płatności w formie akcji własnych

Nie występują.

3.13. Rezerwy

Rezerwy tworzone są wówczas, gdy na spółkach Grupy ciąży istniejący obowiązek (prawny lub zwyczajowo oczekiwany) wynikający ze zdarzeń przeszłych i gdy prawdopodobne jest, że wypełnienie tego obowiązku spowoduje konieczność wypływu korzyści ekonomicznych oraz można dokonać wiarygodnego oszacowania kwoty tego zobowiązania. Koszty dotyczące danej rezerwy są wykazane w rachunku zysków i strat po pomniejszeniu o wszelkie zwroty. W przypadku, gdy wpływ wartości pieniądza w czasie jest istotny, wielkość rezerwy jest ustalana poprzez zdyskontowanie prognozowanych przyszłych przepływów pieniężnych do wartości bieżącej, przy zastosowaniu stopy dyskontowej brutto odzwierciedlającej aktualne oceny rynkowe wartości pieniądza w czasie oraz ewentualnego ryzyka związanego z danym zobowiązaniem. Jeżeli zastosowana została metoda polegająca na dyskontowaniu, zwiększenie rezerwy w związku z upływem czasu jest ujmowane jako koszty finansowania zewnętrznego.

3.14. Odprawy emerytalne oraz Zakładowy Fundusz Świadczeń Socjalnych

Zgodnie z zakładowymi systemami wynagradzania pracownicy Grupy mają prawo do odpraw emerytalnych. Odprawy emerytalne są wypłacane jednorazowo, w momencie przejścia na emeryturę. Wysokość odpraw emerytalnych zależy od stażu pracy oraz wynagrodzenia pracownika. Spółki Grupy tworzą rezerwy na przyszłe zobowiązania z tytułu odpraw emerytalnych w celu przyporządkowania kosztów do okresów, których dotyczą. Według MSR/MSSF odprawy emerytalne są programami określonych świadczeń po okresie zatrudnienia. Wartość bieżąca tych zobowiązań obliczana jest na każdy dzień bilansowy (koniec roku). Naliczone zobowiązania są równe zdyskontowanym płatnościom, które w przyszłości zostaną dokonane, z uwzględnieniem rotacji zatrudnienia i dotyczą okresu do dnia bilansowego. Informacje demograficzne oraz informacje o rotacji zatrudnienia oparte są o dane historyczne.

W dniu 15.12.2008r. na podstawie porozumienia Zarządu oraz NSZZ „Solidarność” z dnia 18.11.2008r. wpisano do rejestru Układów Zbiorowych Pracy PIP zaniechanie dokonywania odpisów na ZFŚS na okres od 15.12.2008r. do 31.12.2012r. oraz dalsze zaniechanie od 3.01.2013r. do 31.12.2017r.

W pozostałych spółkach zatrudniających poniżej 20 osób, nie są dokonywane odpisy na ZFŚS.

3.15. Podatek dochodowy

Na potrzeby sprawozdawczości finansowej, rezerwa na podatek dochodowy jest tworzona metodą zobowiązań bilansowych w stosunku do wszystkich różnic przejściowych występujących na dzień bilansowy między wartością podatkową aktywów i pasywów, a ich wartością bilansową wykazaną w sprawozdaniu finansowym. Rezerwa na podatek odroczony ujmowana jest w odniesieniu do wszystkich dodatnich różnic przejściowych z wyjątkiem sytuacji, gdy rezerwa na podatek odroczony powstaje w wyniku początkowego ujęcia wartości firmy lub początkowego ujęcia składnika aktywów bądź zobowiązania przy transakcji nie stanowiącej połączenia jednostek gospodarczych i w chwili jej zawierania nie mającej wpływu ani na wynik finansowy brutto, ani na dochód do opodatkowania, czy stratę podatkową.

Aktywa z tytułu podatku odroczonego ujmowane są w odniesieniu do wszystkich ujemnych różnic przejściowych, niewykorzystanych strat podatkowych przeniesionych na następne lata, w takiej wysokości, w jakiej jest prawdopodobne, że zostanie osiągnięty dochód do opodatkowania, który pozwoli wykorzystać ww. różnice, aktywa i straty. Wartość bilansowa składnika aktywów z tytułu odroczonego podatku jest weryfikowana na każdy dzień bilansowy i ulega stosownemu obniżeniu o tyle, o ile przestało być prawdopodobne osiągnięcie dochodu do opodatkowania wystarczającego do częściowego lub całkowitego zrealizowania składnika aktywów z tytułu odroczonego podatku dochodowego.

Aktywa z tytułu odroczonego podatku dochodowego oraz rezerwy na podatek odroczony wyceniane są z zastosowaniem stawek podatkowych, które według przewidywań będą obowiązywać w okresie, gdy składnik aktywów zostanie zrealizowany lub rezerwa rozwiązana, przejmując za podstawę stawki podatkowe i przepisy podatkowe obowiązujące na dzień bilansowy lub takie, których obowiązywanie w przyszłości jest pewne na dzień bilansowy.

Podatek dochodowy dotyczący pozycji ujmowanych bezpośrednio w kapitale własnym jest ujmowany w kapitale własnym, a nie w rachunku zysków i strat.

3.16. Połączenia jednostek

Połączenie jednostek rozlicza się metodą nabycia. Jednostka przejmująca nabywa aktywa netto oraz ujmuje przejęte aktywa i wzięte na siebie zobowiązania bieżące i warunkowe.

W bieżącym okresie sprawozdawczym nie występują skutki połączenia jednostek.

3.17. Wartość firmy

Wartość firmy jest wykazywana jako składnik aktywów i przynajmniej raz w roku podlega analizie pod kątem utraty wartości. Ewentualna utrata wartości rozpoznawana jest od razu w rachunku zysków i strat i nie podlega odwróceniu w kolejnych okresach.

Przy sprzedaży jednostki zależnej, stowarzyszonej lub wspólnego przedsięwzięcia, odpowiednia część wartości firmy uwzględniana jest przy wyliczaniu zysku bądź straty na sprzedaży.

3.18. Dotacje rządowe

Grupa nie otrzymała żadnych dotacji rządowych.

3.19. Zobowiązania z tytułu dostaw i usług

Zobowiązania z tytułu dostaw i usług wykazywane są w bilansie w wartości nominalnej (ze względu na termin płatności zobowiązań spółek Grupy wynoszący do 90 dni oraz nieistotne obciążenia z tytułu odsetek w związku z nieterminowym regulowaniem zobowiązań Grupa uznała, iż dyskontowanie nie przekracza prognozy istotności).

4. Dodatkowe informacje do raportu kwartalnego (§ 87 ust.4 pkt.1-7; § 87 ust.10)**4.1. Zwięzły opis istotnych dokonań lub niepowodzeń Grupy Kapitałowej PBS Finanse S.A. w I kwartale 2013 roku wraz z wykazem najważniejszych zdarzeń ich dotyczących**

W ocenie Zarządu głównymi czynnikami mającymi wpływ na osiągnięty w I kwartale 2013r. wynik finansowy były:

- kontynuacja działalności w zakresie otwierania i prowadzenia agencyjnych oddziałów bankowych – tempo rozwoju sieci placówek oraz tempo rozwoju działalności operacyjnej poszczególnych oddziałów
- wzrost przychodów z tytułu świadczenia usług finansowych
- kontynuacja projektu „Szybkiej Pożyczki” realizowanej w ramach spółki zależnej Duet Sp. z o.o.
- tempo i rozwój portalu *ducatto.pl* prowadzonego w ramach spółki Newco Sp. z o.o.
- stopniowe ograniczanie działalności podstawowej w dotychczasowym zakresie tj. branży mięsnej - obecna działalność podstawowa nie generuje odpowiednich wyników mogących pokryć koszty ogólnego zarządu.

1. Oddziały Bankowe

W związku z umową agencyjną zawartą w dniu 24.01.2011r. Spółka nadal realizuje przyjętą strategię oraz warunki w niej zawarte. Współpraca PBS Finanse S.A jako Agenta Podkarpackiego Banku dała możliwość uruchomienia kolejnych agencyjnych oddziałów bankowych oraz generowania coraz wyższych przychodów z tytułu dokonywania czynności określonych w umowie.

Wykaz miejsc prowadzenia działalności finansowej PBS Finanse S.A. – Placówki PBS Banku – stan na 31.03.2013r.

Miejscowość:	Data otwarcia:	Adres:
Katowice	22.07.2011r.	ul. Opolska 22;40-084 Katowice
Kraków	22.07.2011r.	ul. Kazimierza Wielkiego 118/1; 30-082 Kraków
Gdynia	02.11.2011r.	ul. Władysława IV 61; 81-395 Gdynia
Warszawa	15.12.2011r.	ul. Grzybowska 12/14; 00-132 Warszawa
Wrocław	22.09.2012r.	ul. Jerzego Bajana 1; 54-129 Wrocław

Placówki bankowe prowadzą działalność w pełnym zakresie usług – kasowym, kredytowym, bankowości elektronicznej i bankomatowej, oferując wszystkie produkty udostępnione przez PBS Bank.

W związku z umową agencyjną zawartą w dniu 24.01.2011r. Spółka nadal realizuje przyjętą strategię oraz warunki w niej zawarte. Współpraca PBS Finanse S.A jako Agenta Podkarpackiego Banku dała możliwość uruchomienia kolejnych agencyjnych oddziałów bankowych oraz generowania coraz wyższych przychodów z tytułu dokonywania czynności określonych w umowie.

Wykaz miejsc prowadzenia działalności finansowej PBS Finanse S.A. – Placówki PBS Banku – stan na 31.03.2013r.

Miejscowość:	Data otwarcia:	Adres:
Katowice	22.07.2011r.	ul. Opolska 22;40-084 Katowice
Kraków	22.07.2011r.	ul. Kazimierza Wielkiego 118/1; 30-082 Kraków
Gdynia	02.11.2011r.	ul. Władysława IV 61; 81-395 Gdynia
Warszawa	15.12.2011r.	ul. Grzybowska 12/14; 00-132 Warszawa
Wrocław	22.09.2012r.	ul. Jerzego Bajana 1; 54-129 Wrocław

Placówki bankowe prowadzą działalność w pełnym zakresie usług – kasowym, kredytowym, bankowości elektronicznej i bankomatowej, oferując wszystkie produkty udostępnione przez PBS Bank.

W I kwartale 2013r. trwały nadal prace nad organizacją placówki w Lublinie, której otwarcie planowane jest na drugą połowę maja bieżącego roku.

Poprzez dotychczasową działalność placówek w obszarze usług finansowych, możemy stwierdzić, iż realizowane są założenia początkowe dotyczące organizacji i stałego przyrostu bazy klientów korporacyjnych oraz detalicznych. Poprzez współpracę z w/w oddziałami PBS Bank udzielił około 143 mln zł kredytów korporacyjnych oraz około 24 mln zł kredytów dla osób fizycznych. Wartość rachunków depozytowych, poprzez korzystną ofertę PBS Banku, założonych przez Placówki bankowe osiągnęła wartość około 29,5 mln zł.

Przychody ogółem z tytułu prowadzonej działalności usług finansowych realizowanych przez placówki na dzień 31.03.2013r. osiągnęły wartość 559 tys. zł z czego 346 tys. zł stanowił przychód odsetkowy, a 213 tys. zł to przychód z tytułu prowizji oraz akwizycja. Przychody z tytułu prowadzonej działalności sektora usług finansowych na dzień 31.03.2013r. stanowią 24% przychodów ze sprzedaży ogółem. W PBS Finanse S.A. przychody ze sprzedaży usług finansowych w I kwartale 2012 r. wyniosły 360 tys. zł, co stanowiło 15% ogółu przychodów za I kwartał 2012r.

Przychody z tytułu usług finansowych – porównanie kwartalne

Wyszczególnienie	Wartość przychodów w tys. zł	Udział w przychodach ze sprzedaży ogółem %
I kwartał 2012r	360	15%
I kwartał 2013r.	559	24%

Porównując powyższe wyniki spółki – przychody z tytułu świadczonych usług finansowych – obserwujemy znaczny progres w rozwoju działalności bankowych Oddziałów agencyjnych o czym świadczy ich wzrost o 169 tys. zł w porównaniu z kwartałem roku poprzedniego.

2. Projekt „Szybka Pożyczka”

Projekt Szybka Pożyczka realizowany w ramach Spółki zależnej DUET Sp. z o.o. przynosi pozytywne wyniki. Idea tego projektu polega na wykorzystaniu potrzeb grupy klientów nie obsługiwanych przez banki. Kwota inwestycji w ten projekt na dzień 31.03. 2013r. wynosi 1 188 tys. zł z przeznaczeniem na udzielanie pożyczek klientom – osobom fizycznym o wartości od 500 zł do 2500 zł na okres 13, 19, 26, i 39 tygodni. Powodzenie przedsięwzięcia uzależnione jest od skuteczności w budowie nowej struktury oraz od skuteczności zdobywania nowych klientów. Projekt jest jednak opatrzony sporym ryzykiem ze względu na grupę klientów, którzy otrzymują pożyczki. W związku z tym, że większość klientów pochodzi z grupy, która nie może otrzymać pożyczki w bankach, szkodowość pożyczek jest większa wskaźnikowo od średniej notowanej w bankach. Straty rekompensowane są wyższym oprocentowaniem oraz świadczoną usługą na rzecz klienta. Istotne jest również umiejętne zarządzanie portfelem „złych” pożyczek ze względu na możliwość wygenerowania dodatkowych kosztów. Rozwój w głównej mierze polega na otwieraniu nowych lokalizacji sprzedaży produktu poparty pozyskaniem kapitałem. W I kwartale 2013r. Spółka nie pozyskała nowego kapitału co w znacznej mierze miało wpływ na wynik i stagnację w rozwoju. Za I kwartał 2013r. spółka poniosła stratę netto w kwocie 22,5 tys. zł. Zakres geograficzny prowadzonej działalności obejmuje część województwa śląskiego oraz Podkarpacie. Zarząd Spółki planuje przekształcenie Duet Sp. z o.o. w spółkę akcyjną, jako jeden z pierwszych elementów przygotowań mających na celu wprowadzenie spółki na rynek New Connect, które jest planowane na rok 2014-2015.

3. Portal „*ducatto.pl*”

W I kwartale 2013r. Spółka zależna – Newco Sp. z o.o., kontynuowała projekt w ramach szeroko rozumianej działalności finansowej, tj. prowadzenie portalu obsługi pożyczek społecznościowych /sociallending/ poprzez portal *ducatto.pl*. Obecnie trwają prace związane z modyfikacją systemu oraz portalu poprzez uzupełnienie dotychczasowego zakresu działalności o dodatkowe usługi czy formuły biznesowe.

4. Handel hurtowy i detaliczny oraz skup i ubój żywca

Spółka prowadzi działalność handlową w branży mięsnej oraz handel artykułami spożywczymi.

Wykaz sklepów prowadzonych przez PBS Finanse S.A. – stan na 31.03.2013r.

Lp.	Sklep:	Adres:
1	Sklep nr 1	ul. Grzegorza 12; 38-500 Sanok
2	Sklep nr 15	ul. Rynek 1; 36-065 Dynów
3	Sklep nr 18	ul. Królowej Bony 10; 38-500 Sanok

Przedmiotem działalności Spółki jest również skup i ubój żywca wołowego. Przychody z tytułu sprzedaży żywca wołowego oraz ćwierci wołowych na dzień 31.03.2013r. stanowią 41% przychodów ze sprzedaży ogółem, natomiast przychody ze sprzedaży hurtowej i detalicznej towarów stanowią 32% przychodów ze sprzedaży ogółem.

Przychody z tytułu prowadzonej pozostałej działalności usługowej (przychody z wynajmu trzech sklepów własnych) na dzień 31.03.2013r. stanowią 3% przychodów ze sprzedaży ogółem.

5. Lokaty bankowe

Dzięki posiadanym przez jednostkę dominującą wolnym środkom finansowym i korzystnym uwarunkowaniom rynkowym PBS Finanse S.A. osiągnęła pozytywne wyniki w zakresie działalności finansowej tj. zakładanie lokat bankowych oraz uzyskiwane z tego tytułu odsetki. Przychody z tytułu lokat według stanu na 31.03.2013r. osiągnęły wartość 134 tys. zł.

6. Inwestycje krótkoterminowe - akcje

Zgodnie z przyjętą metodą wyceny posiadanych akcji spółek notowanych na GPW w Warszawie do wartości godziwej przez wynik finansowy - na dzień 31.03.2013 roku odnotowano wartość tych aktywów w wysokości 2 171 tys. zł. Zestawienie posiadanych akcji wraz z ich wyceną na 31.03.2013r. oraz 31.12.2012r. i 31.03.2012r. przedstawia poniższa tabela.

Wyszczególnienie	Ilość udziałów			% udziałów			Wartość godziwa		
	31.03.2013	31.12.2012	31.03.2012	31.03.2013	31.12.2012	31.03.2012	31.03.2013	31.12.2012	31.03.2012
P.A. Nova S.A.	113 607	113 607	113 607	1,42	1,42	1,42	2 170	2 158	3 459
INDYKPOL	15	15	15	0	0	0	1	1	1
RAZEM	113 622	113 622	113 622				2 171	2 159	3 460

7. Inwestycje długoterminowe

a) Obligacje

PBS Finanse S.A. posiada także obligacje spółdzielcze PBS Banku oraz Getin Noble Banku - traktowane jako inwestycje długoterminowe. W wyniku wyceny papierów wartościowych – obligacji na 31.03.2013r. wartość ich wynosi 9 711 tys. zł. Zestawienie posiadanych obligacji oraz skutki ich wyceny na 31.03.2013r. oraz 31.12.2012r. przedstawia poniższa tabela.

Wyszczególnienie	Ilość obligacji		Wartość tys. zł	
	31.03.2013	31.12.2012	31.03.2013	31.12.2012
PBS Bank	61 386	61 197	9 567	8 746
Getin Noble Bank	143	-	144	-
Razem	61 529	61 197	9 711	8 746

Posiadane przez Spółkę obligacje spółdzielcze PBS Bank przyniosły w I kwartale 2013r. również korzyści w postaci odsetek w kwocie 239 tys. zł.

b) Udziały

PBS Finanse S.A. nabyła również udziały członkowskie w Podkarpackim Banku Spółdzielczym o wartości 20,00 zł każdy udział. Zestawienie posiadanych udziałów oraz ich łączną wartość na 31.03.2013r. przedstawia poniższa tabela.

Wyszczególnienie	Ilość udziałów		Wartość tys. zł	
	31.03.2013	31.12.2012	31.03.2013	31.12.2012
PBS Bank	75 000	-	1 500	-
Razem	75 000	-	1 500	-

Reasumując, według Zarządu w okresie, za który sporządzono niniejsze sprawozdanie finansowe wystąpiły przedstawione powyżej istotne zdarzenia mające znaczący wpływ na działalność oraz przyszłe wyniki finansowe grupy kapitałowej Emitenta. Działalność w nowych dla Grupy obszarach aktywności biznesowej rodzić może nieprzewidywalne obecnie komplikacje zakłócające tempo i zakres wprowadzanych zmian wywierając znaczący wpływ na osiągnięte wyniki finansowe. Zarząd Emitenta mimo analizy wszelkich ryzyk związanych z wprowadzeniem nowej strategii na dzień dzisiejszy nie jest w stanie przewidzieć wielkości i obszaru tych wpływów.

Ujęte tabelarycznie wyniki Grupy Kapitałowej i Spółki dominującej oraz dynamika ich zmian przedstawiają poniższe tabele.

Wyniki Grupy Kapitałowej w 2013 roku w porównaniu z rokiem 2012

WYSZCZEGÓLNIENIE	I kwartał 2013 w tys. zł	I kwartał 2012 w tys. zł	Dynamika %
Przychody netto ze sprzedaży produktów, towarów i materiałów	2 503	2 598	96,3
Sprzedaż produktów	1 275	1 069	119,2
Sprzedaż towarów i materiałów	1 228	1 529	80,3
Zysk/ Strata brutto na sprzedaży	-215	-190	113,1
Zysk/ Strata ze sprzedaży	-797	-785	101,5
Zysk/ Strata z działalności operacyjnej	-783	-711	110,1
Zysk/ Strata z działalności gospodarczej	-443	180	246,1
Zysk/ Strata brutto	-443	180	246,1
Zysk/ Strata netto	-428	138	310,1
Amortyzacja	119	125	95,2
EBITDA	-664	-586	113,3
Rentowność netto	-17,0%	5,31 %	320,1
Rentowność EBITDA	-26,5%	-22,56 %	117,7

Wyniki Grupy Kapitałowej w 2013 i w 2012 roku - porównanie kwartalne

WYSZCZEGÓLNIENIE	I kw. 2012	II kw. 2012	III kw. 2012	IV kw. 2012	4 kw. 2012
Przychody netto ze sprzedaży produktów, towarów i materiałów	2 598	3 058	2 900	3 052	11 608
Sprzedaż produktów	1 069	1 418	1 124	1 330	4 941
Sprzedaż towarów i materiałów	1 529	1 640	1 776	1 722	6 667
Zysk/ Strata brutto na sprzedaży	- 190	-179	-149	-63	-581
Zysk/ Strata ze sprzedaży	-785	-786	-726	-731	-3 028
Zysk/ Strata z działalności operacyjnej	-711	-758	-661	-709	-2 839
Zysk/ Strata z działalności gospodarczej	180	-941	-276	-505	-1 542
Zysk/ Strata brutto	180	-941	-276	-505	-1 542
Zysk/ Strata netto	138	-911	-313	-534	-1 620
Amortyzacja	125	108	111	119	463
EBITDA	-586	-650	-550	-590	-2 376
Rentowność netto	5,31 %	-29,8%	-10,79%	-17,4%	-13,9%
Rentowność EBITDA	22,56 %	-21,3%	-18,97%	-19,3%	-20,4%

WYSZCZEGÓLNIENIE	I kw. 2013
Przychody netto ze sprzedaży produktów, towarów i materiałów	2 503
Sprzedaż produktów	1 275
Sprzedaż towarów i materiałów	1 228
Zysk/ Strata brutto na sprzedaży	-215
Zysk/ Strata ze sprzedaży	-797
Zysk/ Strata z działalności operacyjnej	-783
Zysk/ Strata z działalności gospodarczej	-443
Zysk/ Strata brutto	-443
Zysk/ Strata netto	-428
Amortyzacja	119
EBITDA	-664
Rentowność netto	-17,0%
Rentowność EBITDA	-26,5%

WYSZCZEGÓLNIENIE	Dynamika 2 kw.12/ 1 kw. 12	Dynamika 3 kw. 12/ 2 kw. 12	Dynamika 4 kw. 12/ 3 kw.12	Dynamika 1 kw.13 4 kw. 12
Przychody netto ze sprzedaży produktów, towarów i materiałów	117,7	94,8	105,2	82,0
Sprzedaż produktów	132,6	79,3	118,3	95,8
Sprzedaż towarów i materiałów	107,2	108,3	96,6	71,3
Zysk/ Strata brutto na sprzedaży	94,2	83,2	42,2	341,2
Zysk/ Strata ze sprzedaży	100,1	92,4	100,6	109,0
Z/S z działalności oper.	106,6	87,2	107,2	110,4
Z/ S z działalności gosp.	522,7	29,3	182,9	87,7
Zysk/ Strata brutto	522,7	29,3	182,9	87,7
Zysk/ Strata netto	660,1	34,4	170,6	80,1
Amortyzacja	115,7	102,8	107,2	100,0
EBITDA	110,9	84,6	107,2	112,5
Rentowność netto	561,2	36,2	16,1	97,7
Rentowność EBITDA	105,9	89,1	102,1	137,3

Wyniki jednostkowe PBS Finanse S.A. w I kwartale 2013 roku w porównaniu z I kwartałem 2012 roku

WYSZCZEGÓLNIENIE	I kwartał 2013 w tys. zł	I kwartał 2012 w tys. zł	Dynamika %
Przychody netto ze sprzedaży produktów, towarów i materiałów	2 354	2 378	98,9
Sprzedaż produktów	1 126	849	132,6
Sprzedaż towarów i materiałów	1 228	1 529	80,3
Zysk/ Strata brutto na sprzedaży	-308	-342	90,0
Zysk/ Strata ze sprzedaży	-770	-810	95,0
Zysk/ Strata z działalności operacyjnej	-767	-799	95,9
Zysk/ Strata z działalności gospodarczej	-402	122	329,5
Zysk/ Strata brutto	-402	122	329,5
Zysk/ Strata netto	-389	84	463,0
Amortyzacja	102	96	106,2
EBITDA	-665	-703	94,5
Rentowność netto	-16,5%	3,53 %	467,4
Rentowność EBITDA	-28,2%	-29,56 %	95,3

Wyniki jednostkowe PBS Finanse S.A. w 2013 i w 2012 roku - porównanie kwartalne

WYSZCZEGÓLNIENIE	I kw. 2012	II kw. 2012	III kw. 2012	IV kw. 2012	4 kw. 2012
Przychody netto ze sprzedaży produktów, towarów i materiałów	2 378	2 863	2 721	2 885	10 847
Sprzedaż produktów	849	1 223	945	1 163	4 180
Sprzedaż towarów i materiałów	1 529	1 640	1 776	1 722	6 667
Zysk/ Strata brutto na sprzedaży	-342	-322	-272	-160	-1 096
Zysk/ Strata ze sprzedaży	-810	-799	-729	-698	-3 036
Zysk/ Strata z działalności operacyjnej	-799	-768	-690	-702	-2 959
Zysk/ Strata z działalności gospodarczej	122	-920	-279	-472	-1 549
Zysk/ Strata brutto	122	-920	-279	-472	-1 549
Zysk/ Strata netto	84	-896	-310	-502	-1 624
Amortyzacja	96	94	96	100	386
EBITDA	-703	-674	-594	-602	-2 573
Rentowność netto	3,53 %	-31,3%	-11,4%	-17,4%	-14,9%
Rentowność EBITDA	-29,56 %	-23,5%	-21,8%	-20,8%	-23,7%

WYSZCZEGÓLNIENIE	I kw. 2013
Przychody netto ze sprzedaży produktów, towarów i materiałów	2 354
Sprzedaż produktów	1 126
Sprzedaż towarów i materiałów	1 228
Zysk/ Strata brutto na sprzedaży	-308
Zysk/ Strata ze sprzedaży	-770
Zysk/ Strata z działalności operacyjnej	-767
Zysk/ Strata z działalności gospodarczej	-402
Zysk/ Strata brutto	-402
Zysk/ Strata netto	-389
Amortyzacja	102
EBITDA	-665
Rentowność netto	-16,5%
Rentowność EBITDA	-28,2%

WYSZCZEGÓLNIENIE	Dynamika 2 kw.12/ 1 kw. 12	Dynamika 3 kw. 12/ 2 kw. 12	Dynamika 4 kw. 12/ 3 kw.12	Dynamika 1 kw.13/ 4 kw. 12
Przychody netto ze sprzedaży produktów, towarów i materiałów	120,3	95,0	106,0	81,6
Sprzedaż produktów	144,0	77,3	123,1	96,8
Sprzedaż towarów i materiałów	107,2	108,3	96,9	71,3
Zysk/ Strata brutto na sprzedaży	94,1	84,5	58,8	192,5
Zysk/ Strata ze sprzedaży	98,6	91,2	95,7	110,3
Zysk/ Strata z działalności operacyjnej	96,1	89,8	101,7	109,2
Zysk/ Strata z działalności gospodarczej	754,0	30,3	169,1	85,1
Zysk/ Strata brutto	754,0	30,3	169,1	85,1
Zysk/ Strata netto	106,6	34,6	161,9	77,4
Amortyzacja	97,9	102,1	104,1	102,0
EBITDA	95,8	88,1	101,3	110,4
Rentowność netto	886,6	36,4	15,2	94,8
Rentowność EBITDA	79,4	92,8	95,4	135,5

O wszelkich ważnych wydarzeniach dotyczących Spółki zaistniałych w I kwartale 2013 roku Spółka informowała w raportach bieżących o numerach 1/2013 i 2/2013.

4.2. Opis czynników i zdarzeń, w szczególności o nietypowym charakterze, mających znaczący wpływ na osiągnięte wyniki finansowe

W ocenie Zarządu głównymi czynnikami mającymi wpływ na osiągnięty w I kwartale 2013r. wynik finansowy były:

- kontynuacja działalności w zakresie otwierania i prowadzenia agencyjnych oddziałów bankowych – tempo rozwoju sieci placówek oraz tempo rozwoju działalności operacyjnej poszczególnych oddziałów
- kontynuacja projektu „Szybkiej Pożyczki” realizowanej w ramach spółki zależnej Duet Sp. z o.o.
- tempo i rozwój portalu *ducatto.pl* prowadzonego w ramach spółki Newco Sp. z o.o.
- stopniowe ograniczanie działalności podstawowej w dotychczasowym zakresie tj. branży mięsnej - obecna działalność podstawowa nie generuje odpowiednich wyników mogących pokryć koszty ogólnego zarządu.
- wycena posiadanych przez spółkę papierów wartościowych (zysk na obligacjach PBS Bank 239 tys. zł).

4.3. Objasnienia dotyczące sezonowości lub cykliczności działalności w prezentowanym okresie

W Spółce dominującej i w Grupie w zakresie branży mięsnej nie występują znaczące zjawiska sezonowości i cykliczności sprzedaży. Niewielkie zmiany w poszczególnych miesiącach roku, zwłaszcza w okresie letnim są widoczne głównie w asortymencie sprzedawanych wędlin.

4.4. Informacja dotycząca emisji, wykupu i spłaty nie udziałowych i kapitałowych papierów wartościowych

W I kwartale 2013 roku nie nastąpiła emisja, wykup lub spłata nie udziałowych i kapitałowych papierów wartościowych.

4.5. Informacje dotyczące wypłaconej (lub zadeklarowanej) dywidendy, łącznie i w przeliczeniu na jedną akcję, z podziałem na akcje zwykłe i uprzywilejowane

Emitent dotychczas nie dokonywał wypłat dywidendy.

4.6. Wskazanie zdarzeń, które wystąpiły po dniu, na który sporządzono skrócone kwartalne sprawozdanie finansowe, nieuwjętych w tym sprawozdaniu, a mogących w znaczący sposób wpłynąć na przyszłe wyniki finansowe

Po dniu, na który sporządzono niniejszy raport nie wystąpiły znaczące zdarzenia mogące wpłynąć na przyszłe wyniki finansowe.

4.7. Informacja dotycząca zmian zobowiązań warunkowych lub aktywów warunkowych, które nastąpiły od czasu zakończenia ostatniego roku obrotowego

Od czasu zakończenia ostatniego roku obrotowego w spółkach Grupy Emitenta nie ustanowiono dodatkowych zabezpieczeń warunkowych zobowiązań.

4.8. Informacje dotyczące przychodów i wyników przypadających na poszczególne segmenty branżowe lub geograficzne, określone zgodnie z MSR/MSSF, w zależności od tego, który podział segmentów jest podziałem podstawowym

Zgodnie z MSSF 8 za najbardziej istotne kryterium wydzielenia segmentu uznano sposób, w jaki prowadzona jest działalność, oraz rodzaj informacji wykorzystywanych przez zarządzających w danej jednostce. Segment operacyjny stanowi w kontekście MSSF 8 część składową jednostki, dla której są dostępne odrębne informacje finansowe, podlegające regularnej ocenie przez organy odpowiedzialne za podejmowanie decyzji operacyjnych, związanych ze sposobem alokowania zasobów oraz oceną wyników działalności. Zarząd PBS Finance S.A. bieżąco monitoruje działalność i wyniki finansowe każdej ze spółek grupy, ponieważ de facto każda ze spółek prowadzi odrębny zakres działalności w ramach branży mięsno-wędliniarskiej, usług finansowych i portalu społecznościowego. Przyjęcie założenia, że spółka jest segmentem operacyjnym grupy jest uzasadnione. Prezentowane dane pochodzą głównie z wewnętrznych raportów wykorzystywanych przez Zarząd PBS Finance S.A. do podejmowania decyzji o ewentualnych inwestycjach i do oceny wyników.

Wszystkie spółki grupy kapitałowej PBS Finance oraz ich podstawowy zakres działalności opisany jest w punkcie 2 niniejszej informacji dodatkowej.

Poniżej przedstawiono wyniki za I kwartał 2013 roku oraz I kwartał 2012 roku według segmentów branżowych.

Wyniki za I kwartał 2013 roku według segmentów branżowych

WYSZCZEGÓLNIENIE 2012r.	PBS Finanse S.A.	Carpatia- Invest Sp. z o.o.	Duet Sp. z o.o.	Newco Sp. z o.o.	Wyłączenia	Ogółem
Przychody ze sprzedaży	2 354	17	162	0	-30	2 503
Koszty sprzedanych produktów i towarów	2 662	22	55	9	-30	2 718
Zysk/ Strata brutto ze sprzedaży	-308	-5	107	-9	-	-215
Zysk/Strata z działalności operacyjnej	-767	-11	4	-9	-	-783
Aktywa trwałe	17 384	1 371	93	43	-2 721	16 170
Aktywa obrotowe	11 475	4	2 133	12	-1 601	12 023
Amortyzacja	102	6	7	4	-	119

W PBS Finanse S.A. przychody ze sprzedaży usług finansowych w I kwartale 2013r. wyniosły 559 tys. zł, co stanowi 24% ogółu sprzedaży za I kwartał 2013r.

Wyniki za I kwartał 2012 roku według segmentów branżowych

WYSZCZEGÓLNIENIE 2012r.	PBS Finanse S.A.	Carpatia- Invest Sp. z o.o.	Duet Sp. z o.o.	Newco Sp. z o.o.	Wyłączenia	Ogółem
Przychody ze sprzedaży	2 378	21	227	1	-29	2 598
Koszty sprzedanych produktów i towarów	2 720	33	57	7	-29	2 788
Zysk/ Strata brutto ze sprzedaży	-342	-12	170	-6	0	-190
Zysk/Strata z działalności operacyjnej	-799	57	38	-7	0	-711
Aktywa trwałe	14 962	1 408	49	46	-2 470	13995
Aktywa obrotowe	16 166	13	1 817	23	-1 651	16368
Amortyzacja	96	18	8	3	0	125

W PBS Finanse S.A. przychody ze sprzedaży usług finansowych w I kwartale 2012 r. wyniosły 360 tys. zł, co stanowi 15% ogółu sprzedaży za I kwartał 2012r.

POZOSTAŁE INFORMACJE

(zgodnie z §87 ust.7 Rozporządzenia Rady Ministrów z dnia 19 lutego 2009 roku-
Dz. U. Nr 33, poz. 259)

Raport kwartalny zawiera dodatkowo:

1. Wybrane dane finansowe, zawierające podstawowe pozycje skróconego sprawozdania finansowego (również przeliczone na euro)

WYBRANE DANE FINANSOWE SKONSOLIDOWANE	w tys. zł		w tys. euro	
	Kwartały od 01.01.2013do 31.03.2013	Kwartały od 01.01.2012do 31.03.2012	Kwartały od 01.01.2013do 31.03.2013	Kwartały od 01.01.2012do 31.03.2012
Przychody netto ze sprzedaży produktów, towarów i materiałów	2 503	2 598	600	622
Zysk (strata) z działalności operacyjnej	-783	-711	-188	-170
Zysk (strata) brutto	-443	180	-106	43
Zysk (strata) netto	-428	138	-103	33
Przepływy pieniężne netto z działalności operacyjnej	-573	-969	-137	-232
Przepływy pieniężne netto z działalności inwestycyjnej	-1 802	-252	-432	-60
Przepływy pieniężne netto z działalności finansowej	318	341	76	82
Przepływy pieniężne netto, razem	-2 057	-880	-493	-210
Aktywa, razem	28 193	30 363	6 749	7 296
Zobowiązania i rezerwy na zobowiązania	2 376	2 374	569	570
Zobowiązania długoterminowe	248	202	59	49
Zobowiązania krótkoterminowe	1 414	1 544	338	371
Kapitał własny	25 817	27 986	6 180	6 725
Kapitał zakładowy	29 266	29 266	7 006	7 032
Liczba akcji (w szt.)	104 520 000	104 520 000	104 520 000	104 520 000
Zysk (strata) na jedną akcję zwykłą (w zł/ EUR)	-0,004	0,001	-0,001	0,0003
Wartość księgowa na jedną akcję (w zł/ EUR)	0,24	0,27	0,06	0,06

WYBRANE DANE FINANSOWE SKONSOLIDOWANE	w tys. zł		w tys. euro	
	Stan na 31.03.2013	Stan na 31.12.2012	Stan na 31.03.2013	Stan na 31.12.2012
Aktywa, razem	28 193	28 571	6 748	6 989
Zobowiązania i rezerwy na zobowiązania	2 376	2 269	569	555
Zobowiązania długoterminowe	248	271	59	66
Zobowiązania krótkoterminowe	1 414	1 305	338	319

Kapitał własny jednostki dominującej	25 799	26 280	6 176	6 428
Kapitał własny udziałowców mniejszościowych	18	22	4	5
Kapitał zakładowy	29 266	29 266	7 006	7 159
Liczba akcji (w szt.)	104 520 000	104 520 000	104 520 000	104 520 000
Zysk (strata) na jedną akcję zwykłą (w zł/ EUR)	-0,004	-0,02	-0,001	-0,004
Wartość księgowa na jedną akcję (w zł/ EUR)	0,24	0,25	0,06	0,06

Dane liczbowe wykazane w raporcie sporządzone zostały w sposób zapewniający porównywalność z danymi przedstawionymi dla analogicznego okresu roku poprzedniego. Przy przeliczeniu danych finansowych na EURO kierowano się następującymi zasadami:

- dla pozycji bilansowych średni kurs NBP obowiązujący na 31.03.2013r. : **4,1774 zł**
- dla pozycji rachunku zysków i strat średnia arytmetyczna średnich kursów NBP obowiązujących na ostatni dzień każdego zakończonego miesiąca roku obrotowego : **4,1738 zł**

WYBRANE DANE FINANSOWE JEDNOSTKOWE	w tys. zł		w tys. euro	
	Kwartały od 01.01.2013do 31.03.2013	Kwartały od 01.01.2012do 31.03.2012	Kwartały od 01.01.2013do 31.03.2013	Kwartały od 01.01.2012do 31.03.2012
Przychody netto ze sprzedaży produktów, towarów i materiałów	2 354	2 378	564	570
Zysk (strata) z działalności operacyjnej	-767	-799	-184	-191
Zysk (strata) brutto	-402	122	-96	29
Zysk (strata) netto	-389	84	-93	20
Przepływy pieniężne netto z działalności operacyjnej	-561	-922	-134	-220
Przepływy pieniężne netto z działalności inwestycyjnej	-1 802	-286	-432	-69
Przepływy pieniężne netto z działalności finansowej	315	372	75	89
Przepływy pieniężne netto, razem	-2 048	-836	-491	-200
Aktywa, razem	28 859	31 128	6 908	7 480
Zobowiązania i rezerwy na zobowiązania	1 913	2 083	458	501
Zobowiązania długoterminowe	199	175	48	42
Zobowiązania krótkoterminowe	1 350	1 479	323	355
Kapitał własny	26 946	29 045	6 450	6 979
Kapitał zakładowy	29 266	29 266	7 006	7 032
Liczba akcji (w szt.)	104 520 000	104 520 000	104 520 000	104 520 000
Zysk (strata) na jedną akcję zwykłą (w zł/ EUR)	-0,003	0,0008	-0,0007	0,0002
Wartość księgowa na jedną akcję (w zł/ EUR)	0,25	0,28	0,06	0,07

WYBRANE DANE FINANSOWE JEDNOSTKOWE	w tys. zł		w tys. euro	
	Stan na 31.03.2013	Stan na 31.12.2012	Stan na 31.03.2013	Stan na 31.12.2012
Aktywa, razem	28 859	29 220	6 908	7 147
Zobowiązania i rezerwy na zobowiązania	1 913	1 832	458	448
Zobowiązania długoterminowe	199	218	48	53
Zobowiązania krótkoterminowe	1 350	1 238	323	303
Kapitał własny	26 946	27 388	6 450	6 699
Kapitał zakładowy	29 266	29 266	7 006	7 159
Liczba akcji (w szt.)	104 520 000	104 520 000	104 520 000	104 520 000
Zysk (strata) na jedną akcję zwykłą (w zł/ EUR)	-0,003	-0,016	-0,0007	-0,004
Wartość księgowa na jedną akcję (w zł/ EUR)	0,25	0,26	0,06	0,06

2. Wskazanie skutków zmian w strukturze jednostki gospodarczej, w tym w wyniku połączenia jednostek gospodarczych, przejęcia lub sprzedaży jednostek Grupy Kapitałowej, inwestycji długoterminowych, podziału, restrukturyzacji i zaniechania działalności

W okresie sprawozdawczym nie wystąpiły zmiany w strukturze grupy kapitałowej, nie wystąpiło również połączenie, przejęcie lub sprzedaż jednostek gospodarczych.

Do dnia opublikowania raportu nie wystąpiły dalsze zmiany w strukturze grupy kapitałowej.

3. Stanowisko Zarządu odnośnie do możliwości zrealizowania wcześniej publikowanych prognoz wyników na dany rok, w świetle wyników zaprezentowanych w raporcie kwartalnym w stosunku do wyników prognozowanych

Spółka nie publikowała wcześniej prognoz wyników na rok bieżący.

4. Wskazanie akcjonariuszy posiadających bezpośrednio lub pośrednio przez podmioty zależne, co najmniej 5% ogólnej liczby głosów na walnym zgromadzeniu akcjonariuszy PBS Finanse S.A. na dzień przekazania raportu kwartalnego wraz ze wskazaniem liczby posiadanych przez te podmioty akcji, ich procentowego udziału w kapitale zakładowym, liczby głosów z nich wynikających i ich procentowego udziału w ogólnej liczbie głosów na walnym zgromadzeniu oraz wskazanie zmian w strukturze własności znacznych pakietów akcji w okresie od przekazania poprzedniego raportu kwartalnego

Na dzień 31.03.2013 roku akcjonariuszem Spółki posiadającym powyżej 5% ogólnej liczby głosów według wiedzy Zarządu Spółki jest:

Lp	Nazwa	Liczba akcji	Udział w kapitale zakładowym (%)	Liczba głosów	Udział głosów na WZA (%)
1	PBS Sanok	67 157 175	64,25	67 157 175	64,25
2	BPS Towarzystwo Funduszy Inwestycyjnych S.A. – Contango 2 Fundusz Inwestycyjny Zamknięty	6 321 583	6,05	6 321 583	6,05

Na dzień publikacji raportu (15.05.2013r.) lista akcjonariuszy posiadających minimum 5% w ogólnej liczbie głosów na WZA przedstawiała się następująco:

Lp	Nazwa	Liczba akcji	Udział w kapitale zakładowym (%)	Liczba głosów	Udział głosów na WZA (%)
1	PBS Sanok	67 157 175	64,25	67 157 175	64,25
2	BPS Towarzystwo Funduszy Inwestycyjnych S.A. – Contango 2 Fundusz Inwestycyjny Zamknięty	6 321 583	6,05	6 321 583	6,05

Spółka nie posiada informacji o innych niż wymienieni akcjonariuszach posiadających powyżej 5% udziałów w kapitale oraz w ogólnej liczbie głosów.

5. Zestawienie stanu posiadania akcji Emitenta lub uprawnień do nich przez osoby zarządzające i nadzorujące Emitenta na dzień przekazania raportu kwartalnego, wraz ze wskazaniem zmian w stanie posiadania, w okresie od przekazania poprzedniego sprawozdania, odrębnie dla każdej z osób

Od przekazania poprzedniego sprawozdania kwartalnego wystąpiły zmiany w stanie posiadania akcji Emitenta przez osoby zarządzające oraz nadzorujące.

Stan posiadania akcji Emitenta przez osoby zarządzające i nadzorujące na 31.03.2013r.

Imię i nazwisko osoby zarządzającej lub nadzorującej Emitenta	Firma Spółki	Stanowisko w Spółkach Grupy	Liczba akcji/ udziałów	Wartość nominalna udziałów/akcji w zł	Procentowy udział w kapitale Spółki – 31.03.2013r.	Zmiany w stosunku do stanu na 31.12.2012r.
Biel Jerzy	PBS Finanse S.A.	Prezes Zarządu PBS Finanse S.A.	881 600	881 600	0,84%	bz
Potera Cecylia	PBS Finanse S.A.	Prokurent PBS Finanse S.A.	51 000	51 000	0,05%	bz
Wojciech Błaż	PBS Finanse S.A.	Przewodniczący RN PBS Finanse S.A. od 27.05.2010r	5 000	5 000	0,004%	bz
Paweł Kołodziejczyk	PBS Finanse S.A.	Z-ca Przewodniczącego PBS Finanse S.A. od 27.08.2009r. do nadal	0	0	0%	bz
Rysz Grzegorz	PBS Finanse S.A.	Przewodniczący RN od 27.08.09 Sekretarz RN PBS Finanse S.A. od 27.05.2010r.	15 000	15 000	0,014%	bz
Frankiewicz Maciej	PBS Finanse S.A.	Członek RN PBS Finanse S.A. od 27.08.2009r. do nadal	1 000	1 000	0,0019%	bz
Bogusław Stabryła	PBS Finanse S.A.	Członek RN PBS Finanse S.A. od 27.08.2009r, do nadal	2 400	2 400	0,002%	bz

Na dzień 31.03.2012r. oraz na dzień publikacji raportu (15.05.2013r.) stan posiadania akcji Emitenta przez osoby zarządzające i nadzorujące przedstawia się następująco:

Imię i nazwisko osoby zarządzającej lub nadzorującej Emitenta	Firma Spółki	Stanowisko w Spółkach Grupy	Liczba akcji/ udziałów	Wartość nominalna udziałów/akcji w zł	Procentowy udział w kapitale Spółki – 15.05.2013r.	Zmiany w stosunku do stanu na 31.03.2013r.
Biel Jerzy	PBS Finanse S.A.	Prezes Zarządu PBS Finanse S.A.	881 600	881 600	0,84%	bz
Potera Cecylia	PBS Finanse S.A.	Prokurent PBS Finanse S.A.	51 000	51 000	0,05%	bz
Wojciech Błaż	PBS Finanse S.A.	Przewodniczący RN PBS Finanse S.A. od 27.05.2010r	5 000	5 000	0,004%	bz
Paweł Kołodziejczyk	PBS Finanse S.A.	Z-ca Przewodniczącego PBS Finanse S.A. od 27.08.2009r. do nadal	0	0	0%	bz
Rysz Grzegorz	PBS Finanse S.A.	Przewodniczący RN od 27.08.09 Sekretarz RN PBS Finanse S.A. od 27.05.2010r.	15 000	15 000	0,014%	bz
Frankiewicz Maciej	PBS Finanse S.A.	Członek RN PBS Finanse S.A. od 27.08.2009r. do nadal	1 000	1 000	0,001%	bz
Bogusław Stabryła	PBS Finanse S.A.	Członek RN PBS Finanse S.A. od 27.08.2009r, do nadal	2 400	2 400	0,002%	bz

6. Wskazanie postępowań toczących się przed sądem, organem właściwym dla postępowania arbitrażowego lub organem administracji publicznej

W I kwartale 2013 roku Spółka nie była stroną znaczących postępowań sądowych.

7. Informacje o zawarciu przez PBS Finanse S.A. lub jednostkę od niej zależną jednej lub wielu transakcji z podmiotami powiązаныmi, jeżeli pojedynczo lub łącznie są one istotne i zostały zawarte na innych warunkach niż rynkowe, wraz ze wskazaniem ich wartości

W okresie sprawozdawczym nie wystąpiły pomiędzy spółkami grupy transakcje na warunkach innych niż rynkowe.

8. Informacje o udzieleniu przez PBS Finanse S.A. lub przez jednostkę od niego zależną poręczeń kredytu lub pożyczki lub udzieleniu gwarancji- łącznie jednemu podmiotowi lub jednostce zależnej od tego podmiotu, jeżeli łączna wartość istniejących poręczeń lub gwarancji stanowi równowartość co najmniej 10% kapitałów własnych PBS Finanse S.A.

Na 31 marca 2013r. wartość udzielonych pożyczek wraz z odsetkami wynosi 1 305 tys. zł. Pożyczka udzielona została dla następujących jednostek powiązanych:

- Duet Sp. z o.o. w kwocie 1 288 tys. zł
- Newco Sp. z o.o. w kwocie 17 tys. zł

PBS Finanse S.A. oraz jednostki od niej zależne nie udzieliły żadnych poręczeń kredytu lub pożyczki oraz gwarancji, których łączna wartość stanowi równowartość 10% kapitałów własnych PBS Finanse S.A.

9. Inne informacje, które zdaniem PBS Finanse S.A. są istotne dla oceny sytuacji kadrowej, majątkowej, finansowej, wyniku finansowego i ich zmian -Spółki oraz jej Grupy Kapitałowej, oraz informacje, które są istotne dla oceny możliwości realizacji zobowiązań przez Emitenta i jego Grupę Kapitałową

W I kwartale 2013 roku nie wystąpiły inne czynniki niż wymienione wyżej i Zarządowi PBS Finanse S.A. nie są znane żadne inne informacje, które byłyby istotne dla oceny sytuacji kadrowej, finansowej, majątkowej, wyniku finansowego i ich zmian oraz informacje, które są istotne dla oceny możliwości realizacji zobowiązań przez PBS Finanse S.A.

10. Wskazanie czynników, które w ocenie Spółki PBS Finanse S.A. będą miały wpływ na osiągnięte przez Grupę Kapitałową wyniki w perspektywie co najmniej kolejnego kwartału

W ocenie Zarządu PBS Finanse S.A. najistotniejszym czynnikiem mającym wpływ na wyniki w kolejnych kwartałach 2013r. będzie miała zdolność PBS Banku do zwiększania akcji kredytowej, która bezpośrednio przenosi się na wynik PBS Finanse S.A. Natomiast zdolność PBS Banku do zwiększania wolumenu kredytowego zależy nie tylko od wewnętrznych wskaźników oraz wyników finansowych, ale również od sytuacji makroekonomicznej.

Do czynników wewnętrznych wpływających na wyniki Grupy Kapitałowej w kolejnych kwartałach 2013r. zaliczyć należy:

- posiadanie głównego akcjonariusza w postaci Banku pozwalające na wykorzystanie jego doświadczeń w zakresie rynku finansowego
- maksymalne wykorzystanie efektu synergii połączenia Spółki i PBS Banku
- tempo ograniczana dotychczasowej działalności w branży mięsnej
- zdolność dotychczasowych pracowników do przyjęcia nowych zadań
- tempo tworzenia nowych placówek,
- tempo dalszego rozwoju projektu Szybka Pożyczka
- tempo wdrażania nowego portalu społecznościowego typu sociallending

Do zewnętrznych czynników determinujących wynik Grupy Kapitałowej w kolejnych kwartałach 2013r. zaliczyć należy:

- zewnętrzną sytuację ogólnorynkową,
- realne przełożenie na system bankowy jako obowiązującej dyrektywy T,
- sytuacja na finansowym rynku międzynarodowym
- sytuacja na rynku surowcowym bydła,
- kształtowanie się popytu konsumenckiego,
- kształtowanie się kursu złotówki wobec euro,
- kształtowanie się cen na mięso na rynku Unii Europejskiej,
- sytuacja na GPW mająca wpływ na wycenę posiadanych przez Emitenta akcji spółek giełdowych.
- tempo rozwoju gospodarczego
- poziom dochodów gospodarstw domowych.

Sanok, 15.05.2013r.

Jerzy Biel- Prezes Zarządu

Cecylia Potera – Prokurent - Główna Księgowa