



PBS Finanse

SPÓŁKA AKCYJNA

***Informacja dodatkowa oraz pozostałe informacje do skróconego
skonsolidowanego sprawozdania finansowego
Grupy PBS Finanse S.A.
oraz
jednostkowego sprawozdania finansowego
Emitenta - PBS Finanse S.A.
za I kwartał 2015 roku według MSR/MSSF***

SPIS TREŚCI

1. Informacje ogólne.....	2
2. Skład Grupy Kapitałowej.....	4
3. Zasady rachunkowości przyjęte w sporządzaniu raportu.....	6
4. Dodatkowe informacje do raportu kwartalnego (§ 87 ust.4 pkt.1-7; § 87 ust.10)	10
Pozostałe informacje.....	18

INFORMACJA DODATKOWA DO RAPORTU KWARTALNEGO ZA

I KWARTAŁ 2015 ROKU

Zgodnie z § 87 ust.4 i ust. 10 Rozporządzenia Ministra Finansów z dnia 19 lutego 2009 roku- Dz. U. Nr 33 poz. 259 skrócone sprawozdanie finansowe będące składnikiem raportu kwartalnego zawiera informacje dodatkową, przedstawiającą informacje o zasadach przyjętych przy sporządzeniu raportu, w szczególności informacje o zmianach stosowanych zasad (polityki) rachunkowości, oraz informacje o istotnych zmianach szacunkowych, w tym o korektach z tytułu rezerw, rezerwie i aktywach z tytułu odroczonego podatku dochodowego, o których mowa w ustawie o rachunkowości, dokonanych odpisach aktualizujących wartość składników aktywów.

1. Informacje ogólne

Grupa Kapitałowa PBS Finanse S.A. składa się ze spółki dominującej PBS Finanse S.A. i jej spółek zależnych.

Spółka dominująca powstała pod firmą Beef - San Zakłady Mięsne Spółka Akcyjna na mocy aktu zawiązania spółki akcyjnej i uchwalenia statutu (Akt notarialny z dnia 07.12.1991r., Rep. A nr 1034/91) oraz rejestracji na mocy Postanowienia Sądu Rejonowego w Krośnie. Spółka została wpisana do rejestru handlowego w dniu 27 stycznia 1992 roku pod numerem RHB 331 (Postanowienie Sądu Rejonowego w Krośnie z dnia 27.01.1992r.). W dniu 6 grudnia 2001 roku nastąpiła rejestracja Spółki w Krajowym Rejestrze Sądowym prowadzonym przez Sąd Rejonowy w Rzeszowie, XII Wydział Gospodarczy KRS pod numerem 0000069391 (Postanowienie Sądu Rejonowego w Rzeszowie z dnia 06.12.2001r.). Spółka została utworzona na czas nieoznaczony. W dniu 31 grudnia 2010 roku Sąd Rejonowy w Rzeszowie, XII Wydział Gospodarczy Krajowego Rejestru Sądowego zarejestrował zmianę nazwy Spółki na **PBS Finanse Spółka Akcyjna**, na skutek Uchwały nr 3 podjętej na Nadzwyczajnym Walnym Zgromadzeniu Spółki w dniu 4 listopada 2010 roku (Akt notarialny z dnia 04.11.2010r., Rep. A nr 8472/2010).

Akcje Spółki zgodnie z uchwałą nr 110/2004 Zarządu GPW w Warszawie z dnia 30.04.2004r. są przedmiotem obrotu na Giełdzie Papierów Wartościowych w Warszawie. Przejście na system notowań ciągłych nastąpiło od 21.10.2004r. w związku z uchwałą nr 342/2004 podjętą przez Zarząd GPW w Warszawie S.A. z dnia 13.10.2004r.

Zmiany kapitału zakładowego PBS Finanse S.A.:

- 21.07.2005 roku nastąpiła rejestracja podwyższenia kapitału zakładowego w granicach kapitału celowego w kwocie 3.570 tys. zł. zgodnie z uchwałą nr 5 WZA z dnia 17 czerwca 2005 roku.

- 26.10.2006 roku nastąpiła rejestracja podwyższenia kapitału zakładowego w związku z objęciem przez akcjonariuszy serii E i F.

-15.03.2011 roku nastąpiła rejestracja obniżenia kapitału zakładowego o kwotę 37 627 200 zł, zgodnie z uchwałą nr 4 WZA z dnia 04.11.2010r., z kwoty 52 260 000 zł do kwoty 14 632 800 zł poprzez obniżenie wartości nominalnej akcji z kwoty 1,00 zł do kwoty 0,28 zł. Kapitał zakładowy Spółki wynosił 14 632 800,00 zł i dzielił się na 52 260 000 sztuk akcji o wartości nominalnej 0,28 zł. każda.

- 02.11.2011 roku nastąpiła rejestracja podwyższenia kapitału zakładowego o kwotę 14 632 800 zł, zgodnie z Uchwałą nr 8 WZA z dnia 19 maja 2011r. - w związku z objęciem przez akcjonariuszy serii G. Po rejestracji podwyższenia kapitału zakładowego wynosił on 29.265.600 złotych i dzielił się na 104 520 000 sztuk akcji o wartości nominalnej 0,28 zł każda.

W dniu 27.01.2014r. Nadzwyczajne Walne Zgromadzenie PBS Finanse S.A. podjęło uchwałę dotyczącą podwyższenia wartości nominalnej każdej akcji Spółki z kwoty 0,28 złotych do kwoty 2,80 złotych poprzez scalenie tak, że każde 10 akcji Spółki zostało wymienione na jedną akcję. W dniu 27.02.2014 roku nastąpiła wymiana 104 520 000 sztuk akcji Spółki o wartości nominalnej 0,28 złotych na 10 452 000 sztuk akcji o wartości nominalnej 2,80 złotych każda. Po procesie scalenia akcji Spółki kapitał nie uległ zmianie i wynosi 29.265.600 złotych i dzieli się na 10 452 000 akcji o wartości nominalnej 2,80 złotych każda.

Ogólna charakterystyka spółki dominującej

Nazwa:	PBS Finanse S.A.
Adres siedziby:	38-500 Sanok, ul. Mickiewicza 29
NIP:	6870005496 nadany przez Urząd Skarbowy w Sanoku
Regon:	370014314 nadany przez Urząd Statystyczny w Krośnie
Organ Rejestrowy:	Sąd Rejonowy XII Wydział Gospodarczy Krajowego Rejestru Sądowego
Data wpisu do rejestru:	06.12.2001r.
Numer w rejestrze:	69391
Kapitał zakładowy:	29 265 600,00 złotych i dzieli się na 10 452 000 sztuk akcji o wartości nominalnej 2,80 złotych każda
Forma prawna:	Spółka Akcyjna
Akt notarialny:	Spółka została utworzona aktem notarialnym z dnia 11.12.1991 roku – Repertorium A nr 1098/91.
Czas trwania:	nieoznaczony
Przedmiot działalności wg PKD:	1011 Z

Spółką dominującą w Grupie jest PBS Finanse S.A. zatrudniająca obecnie 53 osoby. Zatrudnienie w Grupie Kapitałowej na 31.03.2015 roku wyniosło 51 osób.

Władze Spółki dominującej:**Osoby zarządzające**

W okresie sprawozdawczym nie wystąpiły zmiany w Zarządzie Spółki dominującej PBS Finanse S.A., który działał w składzie:

Imię i nazwisko	Funkcja
Jerzy Biel	Prezes Zarządu
Cecylia Potera	Główna Księgowa - Prokurent
Sławomir Skorek	Prokurent

Rada Nadzorcza

W okresie od 1 stycznia 2015 roku do 31 marca 2015 roku wielkość i skład Rady Nadzorczej nie zmieniły się.

Rada Nadzorcza w okresie sprawozdawczym pracowała w następującym składzie:

Imię i nazwisko	Funkcja
Wojciech Błaż	Przewodniczący Rady Nadzorczej
Paweł Kołodziejczyk	Zastępca Przewodniczącego Rady Nadzorczej
Grzegorz Rysz	Sekretarz Rady Nadzorczej
Bogusław Stabryła	Członek Rady Nadzorczej
Maciej Frankiewicz	Członek Rady Nadzorczej

2. Skład Grupy Kapitałowej PBS Finanse S.A.

W skład Grupy Kapitałowej na dzień 31 marca 2015r. oprócz PBS Finanse S.A. wchodzi następujące spółki zależne:

- 1) Duet Spółka z ograniczoną odpowiedzialnością z siedzibą w Sanoku. Emitent posiada 55 892 udziałów, co stanowi 99,9% kapitału zakładowego tej spółki.

Duet Spółka z ograniczoną odpowiedzialnością, 38-500 Sanok ul. Mickiewicza 29.

Regon 180032871

NIP 6871817776

KRS 000023581

Duet Sp. z o.o. założona w dniu 04.04.2005r. w Sanoku (Akt notarialny z dnia 04.04.2005r., Repertorium A nr 2578/2005). Kapitał zakładowy wynosi 2 795 000,00 zł (dwa miliony siedemset dziewięćdziesiąt pięć tysięcy złotych) i jest podzielony na 55 900 (pięćdziesiąt pięć tysięcy dziewięćset) udziałów o równej wartości 50 (pięćdziesiąt) zł każdy. Przedmiotem działalności Spółki jest produkcja, handel hurtowy i sprzedaż detaliczna artykułów spożywczych i napojów, transport drogowy, magazynowanie, przechowywanie i przetadunek towarów, prowadzenie agencji bankowych, leasing finansowy oraz pozostała finansowa działalność usługowa.

Udziałowcami aktualnymi spółki są:

- PBS Finanse S.A. (55 892 udziałów po 50 zł każdy udział);
- Zygmunt Winnicki (8 udziałów o wartości 50 zł każdy udział).

Zgodnie z postanowieniem Sądu z dnia 28.05.2014r. nastąpiło połączenie spółki Carpatia-Invest Sp. z o.o. poprzez przejęcie przez spółkę Duet Sp. z o.o.. Po połączeniu Spółka Duet Sp. z o.o. kontynuuje działalność przejętej spółki Carpatia-Invest Sp. z o.o. w zakresie skupu i sprzedaży żywego wołowego.

- 2) Newco Spółka z ograniczoną odpowiedzialnością z siedzibą w Sanoku. Emitent posiada 102 udziały, co stanowi 61,4% kapitału zakładowego tej spółki.

Newco Spółka z ograniczoną odpowiedzialnością, 38-500 Sanok, ul. Mickiewicza 29.

Regon 180608532

NIP 6871940821

KRS 0000364383

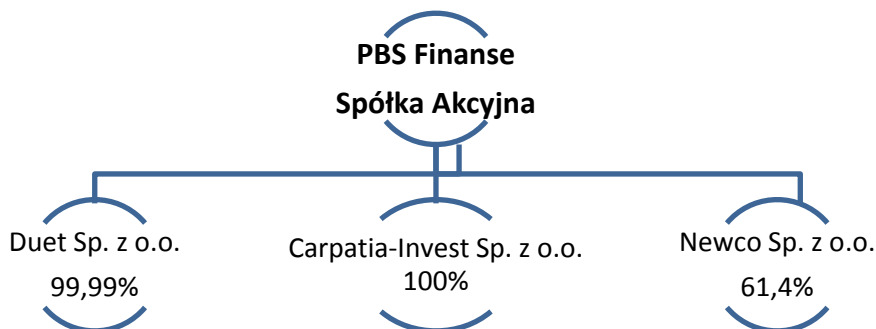
Newco Sp. z o.o. założona została w dniu 24.08.2010r. w Sanoku (Akt notarialny z dnia 24.08.2010r., Repertorium A nr 6377/2010). Kapitał zakładowy wynosi 166.000,00 (sto sześćdziesiąt sześć tysięcy) zł i jest podzielony na 166 (sto sześćdziesiąt sześć) udziałów o równej wartości 1000 (jeden tysiąc) zł każdy. PBS Finanse S.A. posiada 61,4% udziałów w kapitale zakładowym Spółki. Przedmiotem działalności Spółki jest wszelkiego typu działalność usługowa związana z zarządzaniem i doradztwem w zakresie technologii informatycznych i komputerowych, działalność portali internetowych, działalność agencji reklamowych oraz leasing finansowy i pozostała finansowa działalność usługowa. Spółka jest operatorem portalu internetowego obsługującego pożyczki typu Social Lending.

Udziałowcami aktualnymi spółki są:

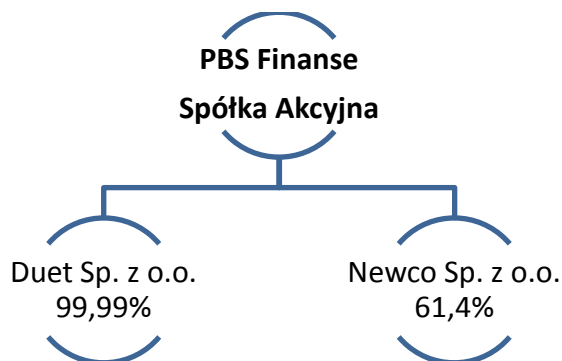
- PBS Finanse S.A. (102 udziały po 1000 zł każdy udział);
- NEWTONE Łukasz Lichota Ewa Soszyńska-Sumorek Konrad Sumorek spółka cywilna (60 udziałów po 1000 zł każdy udział),
- Marek Ściborski (4 udziały po 1000 zł każdy udział).

W okresie od dnia sporządzenia raportu okresowego (rocznego na dzień 19.03.2015r.) do dnia sporządzenia niniejszego raportu skład Grupy Kapitałowej nie uległ zmianie.

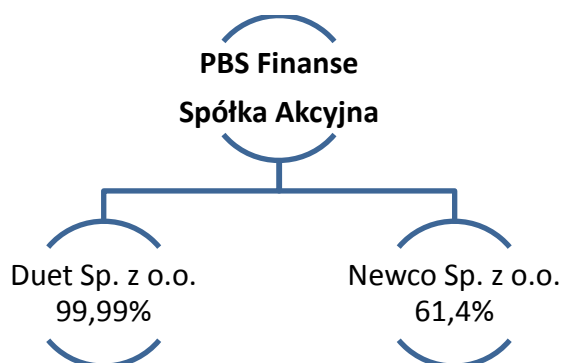
Schemat Grupy Kapitałowej (podmioty podlegające konsolidacji - stan na 31.03.2014r.)



Schemat Grupy Kapitałowej (podmioty podlegające konsolidacji - stan na 31.12.2014r.)



Schemat Grupy Kapitałowej (podmioty podlegające konsolidacji - stan na 31.03.2015r.)



Na dzień 31 marca 2015 roku udział w ogólnej liczbie głosów posiadany przez jednostkę dominującą w podmiotach zależnych jest równy udziałowi jednostki dominującej w kapitale tych jednostek. Od dnia 31.03.2015r. do dnia opublikowania raportu nie wystąpiły dalsze zmiany w strukturze Grupy Kapitałowej Emitenta.

3. Zasady rachunkowości przyjęte w sporządzaniu raportu

3.1. Podstawa sporządzania sprawozdania finansowego. Oświadczenie o zgodności

Grupa Kapitałowa zastosowała w niniejszym kwartalnym skonsolidowanym sprawozdaniu finansowym Międzynarodowe Standardy Rachunkowości (MSR) i Międzynarodowe Standardy Sprawozdawczości Finansowej (MSSF) obowiązujące również w okresie porównywalnym. Spółki wchodzące w skład Grupy Kapitałowej prowadzą księgi rachunkowe zgodnie z zasadami ustawy o rachunkowości. Niniejsze skonsolidowane sprawozdanie finansowe, przygotowane w oparciu o księgi rachunkowe spółek Grupy, zawiera korekty w celu pokazania jej skonsolidowanej pozycji finansowej, wyniku oraz przepływu środków pieniężnych zgodnie z Międzynarodowymi Standardami Sprawozdawczości Finansowej (MSSF), obejmującymi standardy i interpretacje zaakceptowane przez Radę Międzynarodowych Standardów Rachunkowości oraz Komisję ds. Interpretacji Międzynarodowej Sprawozdawczości Finansowej. Zgodnie z powyższymi zasadami sporządzone zostało sprawozdanie jednostkowe PBS Finance S.A., będące częścią niniejszego raportu.

Sprawozdania finansowe spółek zależnych podlegają konsolidacji metodą ceny nabycia.

Grupa Kapitałowa PBS Finance S.A. dokonała identyfikacji różnic pomiędzy MSR/MSSF, a zasadami rachunkowości stosowanymi w Grupie. Identyfikując różnice posłużono się MSR oraz MSSF w brzmieniu obowiązującym od 1 stycznia 2015 roku.

Niniejsze sprawozdanie zostało sporządzone zgodnie z MSR 34 *Śródroczna sprawozdawczość finansowa*.

3.2. Szacunki

Sporządzenie skonsolidowanego sprawozdania finansowego zgodnie z MSSF/MSR wymaga dokonania szacunków i założeń, które wpływają na wielkości wykazane w sprawozdaniu finansowym, w tym w dodatkowych informacjach i objaśnieniach. Mimo, że przyjęte założenia i szacunki opierają się na najlepszej wiedzy Zarządów Spółek Grupy na temat bieżących działań i zdarzeń, rzeczywiste wyniki mogą się różnić od przewidywanych.

3.3. Zmiany stosowanych zasad rachunkowości

Nie było istotnych zmian w stosowanych zasadach rachunkowości w prezentowanym okresie sprawozdawczym. Niniejsze śródroczne sprawozdanie finansowe sporządzone jest przy zastosowaniu takich samych zasad rachunkowości oraz szacunków jak ostatnie roczne sprawozdanie finansowe oraz sprawozdanie finansowe za analogiczny okres poprzedniego roku.

3.4. Rzeczowe aktywa trwałe

Zgodnie z MSSF Grupa może dokonać na dzień pierwszego zastosowania MSSF wyceny środków trwałych, wartości niematerialnych oraz nieruchomości inwestycyjnych do wartości godziwej i uznać ich wartość godziwą za zakładany koszt na tę datę.

Na dzień 31.12.2014r. Grupa dokonała przeglądu wartości bilansowych posiadanego majątku trwałego oraz wartości niematerialnych w celu stwierdzenia, czy nie występują przesłanki wskazujące na utratę ich wartości. W wyniku przeglądu nie stwierdzono istnienia przesłanek utraty wartości aktywów w PBS Finance SA.,

natomiast w spółce Carpatia-Invest Sp. z o.o. /przejętej przez Duet Sp. z o.o. / dokonano wyceny środków trwałych do wartości godziwej a różnicę odniesiono na wzrost kapitału z aktualizacji wyceny.

3.5. Wartości niematerialne

Składnik wartości niematerialnych (WN) ujmuje się tylko wtedy, gdy:

- jest prawdopodobne, że jednostka osiągnie przyszłe korzyści ekonomiczne, które można przyporządkować danemu składnikowi aktywów,
- można wiarygodnie określić cenę nabycia lub koszt wytworzenia danego składnika aktywów.

Nie ujmuje się jako składnika wartości niematerialnych znaków firmy i innych o podobnej istocie wytworzonych przez jednostkę gospodarczą we własnym zakresie.

3.6. Rzeczowe aktywa trwałe – dotacje

W okresie sprawozdawczym Grupa Kapitałowa nie otrzymała żadnych dotacji w ramach pomocy finansowej z funduszy Unii Europejskiej oraz funduszy krajowych.

3.7. Zapasy

Zapasy wycenia się według cen nabycia lub kosztów wytworzenia lub też według wartości netto możliwej do uzyskania, w zależności od tego, która z tych kwot jest niższa. Na cenę nabycia lub kosztu wytworzenia składają się wszystkie koszty zakupu, koszty przetworzenia oraz inne koszty poniesione w trakcie doprowadzenia zapasów do ich aktualnego miejsca i stanu.

Zasady stosowane przez Grupę w wycenie zapasów nie odbiegają od zasad zawartych w MSSF/MSR.

3.8. Nieruchomości inwestycyjne

Zgodnie z MSR/MSSF wycena po początkowym ujęciu opiera się na modelu:

- wartości godziwej,
- ceny nabycia, stosując zasady wyceny zgodnie z wyceną rzeczowych aktywów trwałych (dokonując odpisów amortyzacyjnych).

Nieruchomości inwestycyjne wycenia się początkowo według ceny nabycia lub kosztu wytworzenia. Przy początkowej wycenie uwzględnia się koszty przeprowadzenia transakcji. Wycena po początkowym ujęciu opiera się na modelu wartości godziwej, zysk lub strata wynikająca ze zmiany wartości godziwej nieruchomości inwestycyjnej wpływa na zysk lub stratę netto okresu, w którym nastąpiła zmiana.

3.9. Krótkoterminowe aktywa finansowe

Jednostka posiada papiery wartościowe przeznaczone do obrotu i wycenia je według wartości godziwej przez wynik finansowy.

3.10. Należności z tytułu dostaw i usług

Ze względu na krótkoterminowy charakter należności z tytułu dostaw i usług ich wartość godziwa jest szacowana jako zbliżona do wartości księgowej. Grupa uznała, że wynik dyskontowania należności nie przekracza progu istotności (terminy płatności wystawiane dla kontrahentów spółek Grupy nie przekraczają 60 dni).

Odpis aktualizujący wartość należności tworzony jest: dla należności przeterminowanych powyżej 360 dni od dnia terminu płatności, lub dla należności od klientów, którzy nieoczekiwanie znaleźli się w trudnej sytuacji finansowej, w tym w likwidacji, po ogłoszeniu upadłości itp. lub dla należności od

klientów, wobec których roszczenia skierowane zostały na drogę postępowania sądowego, lub dla należności od klientów, co do których istnieje wysokie prawdopodobieństwo braku zapłaty.

3.11. Kapitały

Grupa prezentuje kapitały mniejszości jako osobną pozycję pasywów. Kapitały mniejszości stanowią wyodrębnioną część kapitału własnego. W I kwartale 2015r. pozycja „Kapitałów mniejszości” jest wykazana w kwocie równej 0,00 zł. w związku z tym, iż wynik finansowy spółki zależnej jest stratą, która powoduje powstanie ujemnego salda kapitałów mniejszości. Część tej straty w kwocie 2 tys. zł. jest odnoszona na skonsolidowany wynik finansowy. Oznacza to, że stratą niepokrytą kapitałami mniejszości obciążone zostały kapitały własne jednostki dominującej i pozostałych jednostek grupy kapitałowej.

3.12. Płatności w formie akcji własnych

Nie występują.

3.13. Rezerwy

Rezerwy tworzone są wówczas, gdy na spółkach Grupy ciąży istniejący obowiązek (prawny lub zwyczajowo oczekiwany) wynikający ze zdarzeń przeszłych i gdy prawdopodobne jest, że wypełnienie tego obowiązku spowoduje konieczność wypływu korzyści ekonomicznych oraz można dokonać wiarygodnego oszacowania kwoty tego zobowiązania. Koszty dotyczące danej rezerwy są wykazane w rachunku zysków i strat po pomniejszeniu o wszelkie zwroty. W przypadku, gdy wpływ wartości pieniądza w czasie jest istotny, wielkość rezerwy jest ustalana poprzez zdyskontowanie prognozowanych przyszłych przepływów pieniężnych do wartości bieżącej, przy zastosowaniu stopy dyskontowej brutto odzwierciedlającej aktualne oceny rynkowe wartości pieniądza w czasie oraz ewentualnego ryzyka związanego z danym zobowiązaniem. Jeżeli zastosowana została metoda polegająca na dyskontowaniu, zwiększenie rezerwy w związku z upływem czasu jest ujmowane jako koszty finansowania zewnętrznego.

3.14. Odprawy emerytalne oraz Zakładowy Fundusz Świadczeń Socjalnych

Zgodnie z zakładowymi systemami wynagradzania pracownicy Grupy mają prawo do odpraw emerytalnych. Odprawy emerytalne są wypłacane jednorazowo, w momencie przejścia na emeryturę. Wysokość odpraw emerytalnych zależy od stażu pracy oraz wynagrodzenia pracownika. Spółki Grupy tworzą rezerwy na przyszłe zobowiązania z tytułu odpraw emerytalnych w celu przyporządkowania kosztów do okresów, których dotyczą. Według MSR/MSSF odprawy emerytalne są programami określonych świadczeń po okresie zatrudnienia. Wartość bieżąca tych zobowiązań obliczana jest na każdy dzień bilansowy (koniec roku). Naliczone zobowiązania są równe zdyskontowanym płatnościom, które w przyszłości zostaną dokonane, z uwzględnieniem rotacji zatrudnienia i dotyczą okresu do dnia bilansowego. Informacje demograficzne oraz informacje o rotacji zatrudnienia oparte są o dane historyczne.

W dniu 15.12.2008r. na podstawie porozumienia Zarządu oraz NSZZ „Solidarność” z dnia 18.11.2008r. wpisano do rejestru Układów Zbiorowych Pracy PIP zaniechanie dokonywania odpisów na ZFŚS na okres od 15.12.2008r. do 31.12.2012r. oraz dalsze zaniechanie od 3.01.2013r. do 31.12.2017r.

W pozostałych spółkach zatrudniających poniżej 20 osób, nie są dokonywane odpisy na ZFŚS.

3.15. Podatek dochodowy

Na potrzeby sprawozdawczości finansowej, rezerwa na podatek dochodowy jest tworzona metodą zobowiązań bilansowych w stosunku do wszystkich różnic przejściowych występujących na dzień bilansowy między wartością podatkową aktywów i pasywów, a ich wartością bilansową wykazaną w sprawozdaniu finansowym. Rezerwa na podatek odroczony ujmowana jest w odniesieniu do wszystkich dodatnich różnic przejściowych z wyjątkiem sytuacji, gdy rezerwa na podatek odroczony powstaje w wyniku początkowego ujęcia wartości firmy lub początkowego ujęcia składnika aktywów bądź zobowiązania przy transakcji nie stanowiącej połączenia jednostek gospodarczych i w chwili jej zawierania nie mającej wpływu ani na wynik finansowy brutto, ani na dochód do opodatkowania, czy stratę podatkową.

Aktywa z tytułu podatku odroczonego ujmowane są w odniesieniu do wszystkich ujemnych różnic przejściowych, niewykorzystanych strat podatkowych przeniesionych na następne lata, w takiej wysokości, w jakiej jest prawdopodobne, że zostanie osiągnięty dochód do opodatkowania, który pozwoli wykorzystać ww. różnice, aktywa i straty. Wartość bilansowa składnika aktywów z tytułu odroczonego podatku jest weryfikowana na każdy dzień bilansowy i ulega stosownemu obniżeniu o tyle, o ile przestało być prawdopodobne osiągnięcie dochodu do opodatkowania wystarczającego do częściowego lub całkowitego zrealizowania składnika aktywów z tytułu odroczonego podatku dochodowego.

Aktywa z tytułu odroczonego podatku dochodowego oraz rezerwy na podatek odroczony wyceniane są z zastosowaniem stawek podatkowych, które według przewidywań będą obowiązywać w okresie, gdy składnik aktywów zostanie zrealizowany lub rezerwa rozwiązana, przejmując za podstawę stawki podatkowe i przepisy podatkowe obowiązujące na dzień bilansowy lub takie, których obowiązywanie w przyszłości jest pewne na dzień bilansowy.

Podatek dochodowy dotyczący pozycji ujmowanych bezpośrednio w kapitale własnym jest ujmowany w kapitale własnym, a nie w rachunku zysków i strat.

3.16. Połączenia jednostek

Połączenie jednostek rozlicza się metodą nabycia. Jednostka przejmująca nabywa aktywa netto oraz ujmuje przejęte aktywa i wzięte na siebie zobowiązania bieżące i warunkowe.

W bieżącym okresie sprawozdawczym nie występują skutki połączenia jednostek.

3.17. Wartość firmy

Wartość firmy jest wykazywana jako składnik aktywów i przynajmniej raz w roku podlega analizie pod kątem utraty wartości. Ewentualna utrata wartości rozpoznawana jest od razu w rachunku zysków i strat i nie podlega odwróceniu w kolejnych okresach.

Przy sprzedaży jednostki zależnej, stowarzyszonej lub wspólnego przedsięwzięcia, odpowiednia część wartości firmy uwzględniana jest przy wyliczaniu zysku bądź straty na sprzedaży.

3.18. Dotacje rządowe

Grupa nie otrzymała żadnych dotacji rządowych.

3.19. Zobowiązania z tytułu dostaw i usług

Zobowiązania z tytułu dostaw i usług wykazywane są w bilansie w wartości nominalnej (ze względu na termin płatności zobowiązań spółek Grupy wynoszący do 90 dni oraz nieistotne obciążenia z tytułu odsetek w związku z nieterminowym regulowaniem zobowiązań Grupa uznała, iż dyskontowanie nie przekracza progu istotności).

4. Dodatkowe informacje do raportu kwartalnego (§ 87 ust.4 pkt.1-7; § 87 ust.10)

4.1. Zwięzły opis istotnych dokonań lub niepowodzeń Grupy Kapitałowej PBS Finanse S.A. w I kwartale 2015 roku wraz z wykazem najważniejszych zdarzeń ich dotyczących

Dwa główne czynniki, które w sposób fundamentalny wpłynęły na wynik w I kwartale 2015 to:

- 1) znaczące zmniejszenie przez Bank akcji kredytowej w segmencie korporacyjnym;
- 2) utrzymujące się niskie stopy procentowe, co ma istotny wpływ na wysokość uzyskiwanych przez Spółkę przychodów.

Ponadto na uzyskany w pierwszym kwartale wynik finansowy wpłynęła:

- wycena posiadanych przez spółkę papierów wartościowych:
 - zysk na wycenie akcji 287 tys. zł
- przychody z tytułu odsetek:
 - od obligacji 218 tys. zł;
 - od lokat 18 tys. zł.

W pierwszym kwartale Grupa osiągnęła ujemny wynik finansowy zarówno na poziomie sprzedaży, jak i działalności operacyjnej, przy zmniejszonych równocześnie przychodach ze sprzedaży w porównaniu do analogicznego okresu roku ubiegłego. Przychody finansowe uzyskane z odsetek i wyceny bilansowej instrumentów finansowych spowodowały osiągnięcie przez Spółkę dodatniego wyniku z działalności gospodarczej.

Zarząd Emitenta dołoży wszelkich starań aby w nadchodzących kwartałach bieżącego roku i latach następnych poprawić ten wynik.

1. Oddziały Bankowe

PBS Finanse S.A., na podstawie umowy agencyjnej zawartej w dniu 24.01.2011r., prowadzi obecnie działalność w sześciu placówkach bankowych.

Wykaz miejsc prowadzenia działalności finansowej PBS Finanse S.A. – Placówki PBS Banku – stan na 31.03.2015r.

Miejscowość:	Adres:
Katowice	ul. Opolska 22;40-084 Katowice
Kraków	ul. Kazimierza Wielkiego 118/1; 30-082 Kraków
Gdynia	ul. Władysława IV 61; 81-395 Gdynia
Warszawa	ul. Grzybowska 12/14; 00-132 Warszawa
Wrocław	ul. Jerzego Bajana 1; 54-129 Wrocław
Lublin	ul. Koncertowa 4d; 20-866 Lublin

Placówki PBS Finanse S.A. utworzone w poprzednich latach oferują pełny zakres usług i produktów dostępnych w PBS Bank. Ich działalność polega na pełnej obsłudze klienta w zakresie:

- kasowym,
- kredytowym,
- depozytowym,
- bankowości elektronicznej i bankomatowej,
- usług ubezpieczeniowych.

Placówki bankowe, dzięki korzystnej ofercie PBS Bank na bieżąco realizują plany sprzedażowe, w zakresie:

- kredytów dla osób fizycznych oraz biznesowych (według stanu na 31.03.2015r.):
 - 167 mln zł kredytów korporacyjnych
 - 53 mln zł kredytów dla osób fizycznych;
- depozytów terminowych i bieżących (według stanu na 31.03.2015r.):
 - 30 mln zł na rachunkach depozytowych;
- przyrostu bazy klientów korporacyjnych oraz detalicznych;
- przyrostu bazy klientów bankowości elektronicznej;
- usług ubezpieczeniowych.

Przychody z tytułu prowadzonej działalności usług finansowych realizowanych przez placówki na dzień 31.03.2015r. osiągnęły wartość 1 316 tys. zł, co stanowi 61% przychodów ze sprzedaży ogółem PBS Finanse S.A.

Przychody z tytułu usług finansowych – porównanie kwartalne

Wyszczególnienie	Wartość przychodów w tys. zł	Udział w przychodach ze sprzedaży ogółem %
I kwartał 2014r.	1 706	63%
I kwartał 2015r.	1 316	61%

Porównując powyższe wyniki spółki – przychody z tytułu świadczonych usług finansowych – obserwujemy ich spadek o 390 tys. zł w porównaniu z kwartałem roku poprzedniego. Czynniki które wpłynęły na taki stan rzeczy opisano w punkcie 4.1

2. Projekt „Szybka Pożyczka”

Projekt Szybka Pożyczka realizowany w ramach Spółki zależnej DUET Sp. z o.o. przynosi pozytywne wyniki. Idea tego projektu polega na wykorzystaniu potrzeb grupy klientów nie obsługiwanych przez banki. Kwota inwestycji w ten projekt na dzień 31.03. 2015r. wynosi 1 787 tys. zł z przeznaczeniem na udzielanie pożyczek klientom – osobom fizycznym o wartości od 500 zł do 2500 zł na okres 13, 19, 26, i 39 tygodni oraz 6 i 12 miesięcy. Powodzenie przedsięwzięcia uzależnione jest od skuteczności w budowie nowej struktury oraz od skuteczności zdobywania nowych klientów. Projekt jest jednak opatrzony sporym ryzykiem ze względu na grupę klientów, którzy otrzymują pożyczki. W związku z tym, że większość klientów pochodzi z grupy, która nie może otrzymać pożyczki w bankach, szkodowość pożyczek jest większa wskaźnikowo od średniej notowanej w bankach. Straty rekompensowane są wyższym oprocentowaniem oraz świadczoną usługą na rzecz klienta. Istotne jest również umiejętne zarządzanie portfelem „złych” pożyczek ze względu na możliwość wygenerowania dodatkowych kosztów. Rozwój w głównej mierze polega na otwieraniu nowych lokalizacji sprzedaży produktu poparty pozyskaniem kapitałem. Zakres geograficzny prowadzonej działalności obejmuje część województwa śląskiego oraz Podkarpacie. I kwartał 2015 roku był bardzo trudny dla branży, w której swoją działalność prowadzi DUET Sp. z o.o., pomimo tego Spółka wypracowała zysk netto na poziomie 7 tys. zł. W związku z nadużyciami jakich dopuściły się inne firmy pożyczkowe branża postrzegana jest jako bardzo ryzykowna jeśli chodzi o inwestycje. Pozyskanie kapitału dla projektu jest trudne, natomiast ustawodawca w projekcie ustawy regulującej działalność takich firm zakłada, że podmiot prowadzący tego typu działalność powinien posiadać odpowiedni kapitał. Zarząd cały czas stara się pozyskać kapitał inwestycyjny potrzebny do rozwoju oraz zwiększenia przychodów w Spółce.

Zgodnie z postanowieniem Sądu z dnia 28.05.2014r. nastąpiło połączenie spółki Carpatia-Invest Sp. z o.o. poprzez przejęcie przez spółkę Duet Sp. z o.o. Po połączeniu Spółka Duet Sp. z o.o. kontynuuje działalność przejętej spółki Carpatia-Invest Sp. z o.o. w zakresie Umowy o wspólne przedsięwzięcie z Lotniczymi Zakładami Produkcyjno-Naprawczymi „Aero-Kros” Spółka z o.o. zawartej w dniu 03.10.2013r. (z późn. aneksem). W ramach w/w umowy Duet Sp. z o.o. uczestniczy w procesie restrukturyzacji i realizacji kontraktów będących przedmiotem działalności Aero – Kros Sp. z o.o., w zakresie:

- produkcji i sprzedaży samolotów ultralekkich (pod nazwą „Czajka”) i innych samolotów, w tym samodzielnych lub zdalnie sterowanych samolotów i maszyn latających;
- produkcji i sprzedaży części, maszyn i urządzeń wykorzystywanych w branży lotniczej;
- wykonywania napraw i remontów samolotów lub poszczególnych elementów wykorzystywanych w branży lotniczej.

3. Portal „*ducatto.pl*”

W I kwartale 2015 roku Spółka zależna – Newco Sp. z o.o., ograniczyła działalność w zakresie projektu w ramach działalności finansowej, tj. prowadzenie portalu obsługi pożyczek społecznościowych /sociallending/ poprzez portal *ducatto.pl*, w związku trudną sytuacją na rynku.

Mając na uwadze wyniki finansowe Spółki Newco Sp. z o.o. za lata poprzednie, Spółka dominująca PBS Finanse S.A. dokonała aktualizacji jej udziałów, tworząc rezerwę w 2013r. w wysokości całości udziałów tj. 102 tys. zł.

4. Handel hurtowy i detaliczny oraz skup i ubój żywca

Przedmiotem działalności Spółki jest skup i ubój żywca wołowego. Przychody z tytułu sprzedaży żywca wołowego oraz ćwierci wołowych na dzień 31.03.2015r. stanowią 36% przychodów ze sprzedaży ogółem. W porównaniu do I kwartału 2014r. obserwujemy ich nieznaczny wzrost.

Przychody z tytułu prowadzonej pozostałej działalności usługowej (przychody z wynajmu trzech sklepów własnych) na dzień 31.03.2015r. stanowią 3% przychodów ze sprzedaży ogółem.

5. Lokaty bankowe

Dzięki posiadanym przez jednostkę dominującą wolnym środkom finansowym i korzystnym uwarunkowaniom rynkowym PBS Finanse S.A. osiągnęła pozytywne wyniki w zakresie działalności finansowej tj. zakładanie lokat bankowych oraz uzyskiwane z tego tytułu odsetki. Przychody z tytułu lokat według stanu na 31.03.2015r. wyniosły 18 tys. zł.

6. Inwestycje krótkoterminowe – akcje

Zgodnie z przyjętą metodą wyceny posiadanych akcji spółek notowanych na GPW w Warszawie do wartości godziwej przez wynik finansowy - na dzień 31.03.2015 roku odnotowano wartość tych aktywów w wysokości 2 282 tys. zł. Zestawienie posiadanych akcji wraz z ich wyceną na 31.03.2015r. oraz 31.12.2014r. i 31.03.2014r. przedstawia poniższa tabela.

Wyszczególnienie	Ilość udziałów			% udziałów			Wartość w tys. zł		
	31.03.2015	31.12.2014	31.03.2014	31.03.2015	31.12.2014	31.12.2014	31.03.2015	31.12.2014	31.03.2014
P.A. Nova S.A.	116 773	116 773	113 607	1,16	1,16	1,42	2 143	1 815	1 692
INDYKPOL	15	15	15	0	0	0	1	1	1
Z.M. Mysław S.A.	66 985	67 815	-	0,65	0,65	-	138	182	-
Razem	183 773	184 603	113 622	-	-	-	2 282	1 998	1 693

7. Inwestycje długoterminowe

a) Obligacje

PBS Finanse S.A. posiada także obligacje - traktowane jako inwestycje długoterminowe. W wyniku wyceny papierów wartościowych – obligacji na 31.03.2015r. wartość ich wynosi 14 162 tys. zł. Zestawienie posiadanych obligacji oraz skutki ich wyceny na 31.03.2015r., 31.03.2014r. oraz 31.12.2014r. przedstawia poniższa tabela.

Wyszczególnienie	Ilość obligacji			Wartość w tys. zł		
	31.03.2015	31.12.2014	31.03.2014	31.03.2015	31.12.2014	31.03.2014
PBS Bank	37 120	37 028	35 707	4 906	5 039	4 912
Getin Noble Bank	7 694	7 559	7 312	7 710	7 651	7 482
Obligacje Skarbowe 3-letnie	-	200	769	-	21	77
AOW Faktoring S.A.	283	283	208	29	29	22
Marvipol S.A.	3 207	2 501	1 006	324	255	102
PCC Rokita	477	522	522	50	55	54
M.W Trade S.A.	9 428	8 718	7 306	956	892	748
Capital Park S.A.	4	20	30	1	2	3
Próchnik S.A.	20	43	43	19	44	44
Saf S.A.	84	98	98	8	10	10
Raport S.A.	-	339	339	-	35	34
Karkowski Bank Spółdzielczy SBK	800	800	-	80	81	-
Best S.A.	366	262	-	37	26	-
Best II NS FIZ	417	417	-	42	44	-
Razem	59 900	58 790	53 340	14 162	14 184	13 488

Posiadane przez Spółkę obligacje przyniosły w I kwartale 2015r. korzyści w postaci odsetek w kwocie 218 tys. zł.

b) Udziały

PBS Finanse S.A. nabyła również udziały członkowskie w Podkarpackim Banku Spółdzielczym o wartości 20,00 zł każdy udział. Zestawienie posiadanych udziałów oraz ich łączną wartość na 31.03.2015r., 31.12.2014r. oraz 31.03.2014r. przedstawia poniższa tabela.

Wyszczególnienie	Ilość udziałów			Wartość w tys. zł		
	31.03.2015	31.12.2014	31.03.2014	31.03.2015	31.12.2014	31.03.2014
PBS Bank	75 000	7 500	7 500	1 500	1 500	1 500
Razem	75 000	7 500	7 500	1 500	1 500	1 500

Wyniki Grupy Kapitałowej w I kwartale 2015 roku w porównaniu z I kwartałem 2014 roku

WYSZCZEGÓLNIENIE	I kwartał 2015 w tys. zł	I kwartał 2014 w tys. zł
Przychody netto ze sprzedaży produktów, towarów i materiałów	2 331	2 900
Sprzedaż produktów	1 866	2 102
Sprzedaż towarów i materiałów	465	798
Zysk/ Strata brutto na sprzedaży	444	734
Zysk/ Strata ze sprzedaży	-189	170
Zysk/ Strata z działalności operacyjnej	-160	166
Zysk/ Strata z działalności gospodarczej	340	-59
Zysk/ Strata brutto	340	-59
Zysk/ Strata netto	148	194
Amortyzacja	126	133
EBITDA	-34	299
Rentowność netto	6,4%	6,7%
Rentowność EBITDA	-1,5%	10,3%

Wyniki PBS Finance S.A. w I kwartale 2015 roku w porównaniu z I kwartałem 2014 roku

WYSZCZEGÓLNIENIE	I kwartał 2015 w tys. zł	I kwartał 2014 w tys. zł
Przychody netto ze sprzedaży produktów, towarów i materiałów	2 153	2 729
Sprzedaż produktów	1 688	1 931
Sprzedaż towarów i materiałów	465	798
Zysk/ Strata brutto na sprzedaży	314	626
Zysk/ Strata ze sprzedaży	-183	190
Zysk/ Strata z działalności operacyjnej	-184	176
Zysk/ Strata z działalności gospodarczej	339	-39
Zysk/ Strata brutto	339	-39
Zysk/ Strata netto	145	212
Amortyzacja	94	108
EBITDA	-90	284
Rentowność netto	6,7%	7,8%
Rentowność EBITDA	-4,2%	10,4%

O wszelkich ważnych wydarzeniach dotyczących Spółki zaistniałych w I kwartale 2015 roku Spółka informowała w raportach bieżących o numerach od 1/2015 do 4/2015.

4.2. Opis czynników i zdarzeń, w szczególności o nietypowym charakterze, mających znaczący wpływ na osiągnięte wyniki finansowe

Główne czynniki mające wpływ na osiągnięty w I kwartale 2015r. wynik finansowy:

- wysokość osiągniętych przychodów z tytułu świadczenia usług finansowych, na które zasadniczy wpływ miało ograniczenie akcji kredytowej przez Bank oraz niskie stopy procentowe wpływające na wysokość uzyskiwanych odsetek;
- wysokość stawek wynagrodzenia za czynności agencyjne;
- korzystna oferta PBS Banku dotycząca klientów korporacyjnych oraz detalicznych;
- tempo rozwoju działalności operacyjnej poszczególnych oddziałów;
- wycena posiadanych przez spółkę papierów wartościowych;
- przychody z tytułu odsetek.

4.3. Objasnienia dotyczące sezonowości lub cykliczności działalności w prezentowanym okresie

W Spółce dominującej i w Grupie w zakresie branży mięsnej nie występują znaczące zjawiska sezonowości i cykliczności sprzedaży. Niewielkie zmiany występują jedynie w poszczególnych miesiącach roku.

4.4. Informacja dotycząca emisji, wykupu i spłaty nie udziałowych i kapitałowych papierów wartościowych

W I kwartale 2015 roku nie nastąpiła emisja, wykup lub spłata nie udziałowych i kapitałowych papierów wartościowych.

4.5. Informacje dotyczące wypłaconej (lub zadeklarowanej) dywidendy, łącznie i w przeliczeniu na jedną akcję, z podziałem na akcje zwykłe i uprzywilejowane

Emitent dotychczas nie dokonywał wypłat dywidendy.

4.6. Wskazanie zdarzeń, które wystąpiły po dniu, na który sporządzono skrócone kwartalne sprawozdanie finansowe, nieujętych w tym sprawozdaniu, a mogących w znaczący sposób wpłynąć na przyszłe wyniki finansowe

Po dniu, na który sporządzono niniejszy raport nie wystąpiły znaczące zdarzenia mogące wpłynąć na przyszłe wyniki finansowe.

4.7. Informacja dotycząca zmian zobowiązań warunkowych lub aktywów warunkowych, które nastąpiły od czasu zakończenia ostatniego roku obrotowego

Od czasu zakończenia ostatniego roku obrotowego w spółkach Grupy Emitenta nie ustanowiono dodatkowych zabezpieczeń warunkowych zobowiązań.

4.8. Informacje dotyczące przychodów i wyników przypadających na poszczególne segmenty branżowe lub geograficzne, określone zgodnie z MSR/MSSF, w zależności od tego, który podział segmentów jest podziałem podstawowym

Zgodnie z MSSF 8 za najbardziej istotne kryterium wydzielenia segmentu uznano sposób, w jaki prowadzona jest działalność, oraz rodzaj informacji wykorzystywanych przez zarządzających w danej jednostce. Segment operacyjny stanowi w kontekście MSSF 8 część składową jednostki, dla której są dostępne odrębne informacje finansowe, podlegające regularnej ocenie przez organy odpowiedzialne za podejmowanie decyzji operacyjnych, związanych ze sposobem alokowania zasobów oraz oceną wyników działalności. Zarząd PBS Finanse S.A. bieżąco monitoruje działalność i wyniki finansowe każdej ze spółek grupy, ponieważ de facto każda ze spółek prowadzi odrębny zakres działalności w ramach branży mięsno-wędliniarskiej oraz usług finansowych. Przyjęcie założenia, że spółka jest segmentem operacyjnym grupy jest uzasadnione. Prezentowane dane pochodzą głównie z wewnętrznych raportów wykorzystywanych przez Zarząd PBS Finanse S.A. do podejmowania decyzji o ewentualnych inwestycjach i do oceny wyników. Wszystkie spółki grupy kapitałowej PBS Finanse oraz ich podstawowy zakres działalności opisany jest w punkcie 2 niniejszej informacji dodatkowej.

Wyniki za I kwartał 2015 roku według segmentów branżowych

WYSZCZEGÓLNIENIE 2015r.	PBS Finanse S.A.	Duet Sp. z o.o.	Newco Sp. z o.o.	Wyłączenia	Ogółem
Przychody ze sprzedaży	2 153	204	-	-26	2 331
Koszty sprzedanych produktów i towarów	1 839	74	0	-26	1 887
Zysk/ Strata brutto ze sprzedaży	314	130	0	-	444
Zysk/Strata z działalności operacyjnej	-184	29	-5	-	-160
Aktywa trwałe	21 850	2 115	14	-2 795	21 184
Aktywa obrotowe	6 678	4 218	3	-1 814	9 085
Amortyzacja	94	28	4	-	126

W PBS Finanse S.A. przychody ze sprzedaży usług finansowych w I kwartale 2015r. wyniosły 1 316 tys. zł, co stanowi 61% ogółu sprzedaży za I kwartał 2015r.

Wyniki za I kwartał 2014 roku według segmentów branżowych

WYSZCZEGÓLNIENIE 2014r.	PBS Finanse S.A.	Carpatia- Invest Sp. z o.o.	Duet Sp. z o.o.	Newco Sp. z o.o.	Wyłączenia	Ogółem
Przychody ze sprzedaży	2 729	19	182	-	-30	2 900
Koszty sprzedanych produktów i towarów	2 103	22	66	5	-30	2 166
Zysk/ Strata brutto ze sprzedaży	626	-3	116	-5	-	734
Zysk/Strata z działalności operacyjnej	176	-17	12	-5	-	166
Aktywa trwałe	21 823	2 566	68	29	-2 790	21 696
Aktywa obrotowe	5 979	315	2 407	7	-1 692	7 016
Amortyzacja	108	13	9	3	-	133

W PBS Finanse S.A. przychody ze sprzedaży usług finansowych w I kwartale 2014r. wyniosły 1 706 tys. zł, co stanowi 63% ogółu sprzedaży za I kwartał 2014r.

POZOSTAŁE INFORMACJE

(zgodnie z §87 ust.7 Rozporządzenia Rady Ministrów z dnia 19 lutego 2009 roku-
Dz. U. Nr 33, poz. 259)

Raport kwartalny zawiera dodatkowo:

1. Wybrane dane finansowe, zawierające podstawowe pozycje skróconego sprawozdania finansowego (również przeliczone na euro)

WYBRANE DANE FINANSOWE SKONSOLIDOWANE	w tys. zł		w tys. euro	
	Kwartały od 01.01.2015do 31.03.2015	Kwartały od 01.01.2014do 31.03.2014	Kwartały od 01.01.2015do 31.03.2015	Kwartały od 01.01.2014do 31.03.2014
Przychody netto ze sprzedaży produktów, towarów i materiałów	2 331	2 900	562	692
Zysk (strata) z działalności operacyjnej	-160	166	-39	40
Zysk (strata) brutto	340	-59	82	-14
Zysk (strata) netto	148	194	36	46
Przepływy pieniężne netto z działalności operacyjnej	-204	-267	-49	-64
Przepływy pieniężne netto z działalności inwestycyjnej	-152	-244	-37	-58
Przepływy pieniężne netto z działalności finansowej	505	186	122	44
Przepływy pieniężne netto, razem	149	-325	36	-78
Aktywa, razem	30 269	28 712	7 403	6 883
Zobowiązania i rezerwy na zobowiązania	3 253	2 564	796	615
Zobowiązania długoterminowe	56	153	14	37
Zobowiązania krótkoterminowe	2 200	1 609	538	386
Kapitał własny	27 016	26 148	6 607	6 268
Kapitał zakładowy	29 266	29 266	7 157	7 016
Liczba akcji (w szt.)	10 452 000	10 452 000	10 452 000	10 452 000
Zysk (strata) na jedną akcję zwykłą (w zł/ EUR)	0,01	0,01	0,003	0,004
Wartość księgowa na jedną akcję (w zł/ EUR)	2,58	2,50	0,63	0,60

WYBRANE DANE FINANSOWE SKONSOLIDOWANE	w tys. zł		w tys. euro	
	Stan na 31.03.2015	Stan na 31.12.2014	Stan na 31.03.2015	Stan na 31.12.2014
Aktywa, razem	30 269	29 839	7 403	7 000
Zobowiązania i rezerwy na zobowiązania	3 253	2 809	796	659
Zobowiązania długoterminowe	56	78	14	18
Zobowiązania krótkoterminowe	2 200	1 797	538	421
Kapitał własny jednostki dominującej	27 016	27 030	6 607	6 341
Kapitał własny udziałowców mniejszościowych	0	0	0	0
Kapitał zakładowy	29 266	29 266	7 157	6 866
Liczba akcji (w szt.)	10 452 000	10 452 000	10 452 000	10 452 000
Zysk (strata) na jedną akcję zwykłą (w zł/ EUR)	0,01	0,10	0,003	0,025
Wartość księgowa na jedną akcję (w zł/ EUR)	2,58	2,58	0,63	0,6

Dane liczbowe wykazane w raporcie sporządzone zostały w sposób zapewniający porównywalność z danymi przedstawionymi dla analogicznego okresu roku poprzedniego. Przy przeliczeniu danych finansowych na EURO kierowano się następującymi zasadami:

- dla pozycji bilansowych średni kurs NBP obowiązujący na 31.03.2015r. : **4,0890 zł**
- dla pozycji rachunku zysków i strat średnia arytmetyczna średnich kursów NBP obowiązujących na ostatni dzień każdego zakończonego miesiąca roku obrotowego : **4,1489 zł**

WYBRANE DANE FINANSOWE JEDNOSTKOWE	w tys. zł		w tys. euro	
	Kwartały od 01.01.2015do 31.03.2015	Kwartały od 01.01.2014do 31.03.2014	Kwartały od 01.01.2015do 31.03.2015	Kwartały od 01.01.2014do 31.03.2014
Przychody netto ze sprzedaży produktów, towarów i materiałów	2 153	2 729	519	651
Zysk (strata) z działalności operacyjnej	-184	176	-44	42
Zysk (strata) brutto	339	-39	82	-9
Zysk (strata) netto	145	212	35	51
Przepływy pieniężne netto z działalności operacyjnej	28	-118	7	-28
Przepływy pieniężne netto z działalności inwestycyjnej	-151	-448	-36	-107
Przepływy pieniężne netto z działalności finansowej	322	239	77	57
Przepływy pieniężne netto, razem	199	-327	48	-78
Aktywa, razem	28 528	27 802	6 977	6 665
Zobowiązania i rezerwy na zobowiązania	1 689	1 736	413	416
Zobowiązania długoterminowe	41	120	10	29
Zobowiązania krótkoterminowe	1 240	1 320	303	316
Kapitał własny	26 839	26 066	6 564	6 249
Kapitał zakładowy	29 266	29 266	7 157	7 016
Liczba akcji (w szt.)	10 452 000	10 452 000	10 452 000	10 452 000
Zysk (strata) na jedną akcję zwykłą (w zł/ EUR)	0,01	0,02	0,003	0,005
Wartość księgowa na jedną akcję (w zł/ EUR)	2,57	2,50	0,63	0,60

WYBRANE DANE FINANSOWE JEDNOSTKOWE	w tys. zł		w tys. euro	
	Stan na 31.03.2015	Stan na 31.12.2014	Stan na 31.03.2015	Stan na 31.12.2014
Aktywa, razem	28 528	28 322	6 977	6 644
Zobowiązania i rezerwy na zobowiązania	1 689	1 468	413	344
Zobowiązania długoterminowe	41	59	10	14
Zobowiązania krótkoterminowe	1 240	1066	303	250
Kapitał własny	26 839	26 854	6 564	6 300
Kapitał zakładowy	29 266	29 266	7 157	7 056
Liczba akcji (w szt.)	10 452 000	10 452 000	10 452 000	10 452 000
Zysk (strata) na jedną akcję zwykłą (w zł/ EUR)	0,01	0,10	0,003	0,025
Wartość księgową na jedną akcję (w zł/ EUR)	2,57	2,57	0,63	0,60

2. Wskazanie skutków zmian w strukturze jednostki gospodarczej, w tym w wyniku połączenia jednostek gospodarczych, przejęcia lub sprzedaży jednostek Grupy Kapitałowej, inwestycji długoterminowych, podziału, restrukturyzacji i zaniechania działalności

W okresie sprawozdawczym nie wystąpiły zmiany w strukturze grupy kapitałowej, nie wystąpiło również połączenie, przejęcie lub sprzedaż jednostek gospodarczych.

Do dnia opublikowania raportu nie wystąpiły dalsze zmiany w strukturze grupy kapitałowej.

3. Stanowisko Zarządu odnośnie do możliwości zrealizowania wcześniej publikowanych prognoz wyników na dany rok, w świetle wyników zaprezentowanych w raporcie kwartalnym w stosunku do wyników prognozowanych

Spółka nie publikowała wcześniej prognoz wyników na rok bieżący.

4. Wskazanie akcjonariuszy posiadających bezpośrednio lub pośrednio przez podmioty zależne, co najmniej 5% ogólnej liczby głosów na walnym zgromadzeniu akcjonariuszy PBS Finanse S.A. na dzień przekazania raportu kwartalnego wraz ze wskazaniem liczby posiadanych przez te podmioty akcji, ich procentowego udziału w kapitale zakładowym, liczby głosów z nich wynikających i ich procentowego udziału w ogólnej liczbie głosów na walnym zgromadzeniu oraz wskazanie zmian w strukturze własności znacznych pakietów akcji w okresie od przekazania poprzedniego raportu kwartalnego

Na dzień 31.03.2015 roku akcjonariuszem Spółki posiadającym powyżej 5% ogólnej liczby głosów według wiedzy Zarządu Spółki jest:

Lp	Nazwa	Liczba akcji	Udział w kapitale zakładowym (%)	Liczba głosów	Udział głosów na WZA (%)
1	PBS Sanok	6 840 465	65,44	6 840 465	65,44
2	BPS Towarzystwo Funduszy Inwestycyjnych S.A. – Contango 2 Fundusz Inwestycyjny Zamknięty	632 159	6,05	632 159	6,05

Na dzień publikacji raportu (15.05.2015r.) lista akcjonariuszy posiadających minimum 5% w ogólnej liczbie głosów na WZA przedstawiała się następująco:

Lp	Nazwa	Liczba akcji	Udział w kapitale zakładowym (%)	Liczba głosów	Udział głosów na WZA (%)
1	PBS Sanok	6 840 465	65,44	6 840 465	65,44
2	BPS Towarzystwo Funduszy Inwestycyjnych S.A. – Contango 2 Fundusz Inwestycyjny Zamknięty	632 159	6,05	632 159	6,05

Spółka nie posiada informacji o innych niż wymienieni akcjonariuszach posiadających powyżej 5% udziałów w kapitale oraz w ogólnej liczbie głosów.

5. Zestawienie stanu posiadania akcji Emitenta lub uprawnień do nich przez osoby zarządzające i nadzorujące Emitenta na dzień przekazania raportu kwartalnego, wraz ze wskazaniem zmian w stanie posiadania, w okresie od przekazania poprzedniego sprawozdania, odrębnie dla każdej z osób

Od przekazania poprzedniego sprawozdania rocznego nie wystąpiły zmiany w stanie posiadania akcji Emitenta przez osoby zarządzające oraz nadzorujące.

Stan posiadania akcji Emitenta przez osoby zarządzające i nadzorujące na 31.03.2015r.

Imię i nazwisko osoby zarządzającej lub nadzorującej Emitenta	Firma Spółki	Stanowisko w Spółkach Grupy	Liczba akcji/ udziałów –	Procentowy udział w kapitale Spółki – 31.03.2015r.	Zmiany w stosunku do stanu na 31.12.2014r.
Biel Jerzy	PBS Finanse S.A.	Prezes Zarządu PBS Finanse S.A.	97 050	0,93%	bz
Potera Cecylia	PBS Finanse S.A.	Prokurent PBS Finanse S.A.	5 100	0,05%	bz
Wojciech Błaż	PBS Finanse S.A.	Przewodniczący RN PBS Finanse S.A. od 27.05.2010r	500	0,004%	bz
Paweł Kołodziejczyk	PBS Finanse S.A.	Z-ca Przewodniczącego PBS Finanse S.A. od 27.08.2009r. do nadal	0	0%	bz
Rysz Grzegorz	PBS Finanse S.A.	Przewodniczący RN od 27.08.09 Sekretarz RN PBS Finanse S.A. od 27.05.2010r.	1 500	0,014%	bz
Frankiewicz Maciej	PBS Finanse S.A.	Członek RN PBS Finanse S.A. od 27.08.2009r. do nadal	100	0,0019%	bz
Bogusław Stabryła	PBS Finanse S.A.	Członek RN PBS Finanse S.A. od 27.08.2009r, do nadal	240	0,002%	bz

Na dzień publikacji raportu (15.05.2015r.) stan posiadania akcji Emitenta przez osoby zarządzające i nadzorujące przedstawia się następująco:

Imię i nazwisko osoby zarządzającej lub nadzorującej Emitenta	Firma Spółki	Stanowisko w Spółkach Grupy	Liczba akcji/ udziałów –	Procentowy udział w kapitale Spółki – 15.05.2015r.	Zmiany w stosunku do stanu na 31.03.2015r.
Biel Jerzy	PBS Finanse S.A.	Prezes Zarządu PBS Finanse S.A.	97 650	0,93%	wzrost o 600 szt.
Potera Cecylia	PBS Finanse S.A.	Prokurent PBS Finanse S.A.	5 100	0,05%	bz
Wojciech Błaż	PBS Finanse S.A.	Przewodniczący RN PBS Finanse S.A. od 27.05.2010r	500	0,004%	bz
Paweł Kołodziejczyk	PBS Finanse S.A.	Z-ca Przewodniczącego PBS Finanse S.A. od 27.08.2009r. do nadal	0	0%	bz
Rysz Grzegorz	PBS Finanse S.A.	Przewodniczący RN od 27.08.09 Sekretarz RN PBS Finanse S.A. od 27.05.2010r.	1 500	0,014%	bz
Frankiewicz Maciej	PBS Finanse S.A.	Członek RN PBS Finanse S.A. od 27.08.2009r. do nadal	100	0,0019%	bz
Bogusław Stabryła	PBS Finanse S.A.	Członek RN PBS Finanse S.A. od 27.08.2009r, do nadal	240	0,002%	bz

6. Wskazanie postępowań toczących się przed sądem, organem właściwym dla postępowania arbitrażowego lub organem administracji publicznej

W I kwartale 2015 roku Spółka nie była stroną znaczących postępowań sądowych.

7. Informacje o zawarciu przez PBS Finanse S.A. lub jednostkę od niej zależną jednej lub wielu transakcji z podmiotami powiązаныmi, jeżeli pojedynczo lub łącznie są one istotne i zostały zawarte na innych warunkach niż rynkowe, wraz ze wskazaniem ich wartości

W okresie sprawozdawczym nie wystąpiły pomiędzy spółkami grupy transakcje na warunkach innych niż rynkowe.

8. Informacje o udzieleniu przez PBS Finanse S.A. lub przez jednostkę od niego zależną poręczeń kredytu lub pożyczki lub udzieleniu gwarancji- łącznie jednemu podmiotowi lub jednostce zależnej od tego podmiotu, jeżeli łączna wartość istniejących poręczeń lub gwarancji stanowi równowartość co najmniej 10% kapitałów własnych PBS Finanse S.A.

Na 31 marca 2015r. wartość udzielonych pożyczek wraz z odsetkami wynosi 1 807 tys. zł. Pożyczka udzielona została dla następujących jednostek powiązanych:

- Duet Sp. z o.o. w kwocie 1 787 tys. zł
- Newco Sp. z o.o. w kwocie 20 tys. zł

PBS Finanse S.A. oraz jednostki od niej zależne nie udzieliły żadnych poręczeń kredytu lub pożyczki oraz gwarancji, których łączna wartość stanowi równowartość 10% kapitałów własnych PBS Finanse S.A.

9. Inne informacje, które zdaniem PBS Finanse S.A. są istotne dla oceny sytuacji kadrowej, majątkowej, finansowej, wyniku finansowego i ich zmian -Spółki oraz jej Grupy Kapitałowej, oraz informacje, które są istotne dla oceny możliwości realizacji zobowiązań przez Emitenta i jego Grupę Kapitałową

W I kwartale 2015 roku nie wystąpiły inne czynniki niż wymienione wyżej i Zarządowi PBS Finanse S.A. nie są znane żadne inne informacje, które byłyby istotne dla oceny sytuacji kadrowej, finansowej, majątkowej, wyniku finansowego i ich zmian oraz informacje, które są istotne dla oceny możliwości realizacji zobowiązań przez PBS Finanse S.A.

10. Wskazanie czynników, które w ocenie Spółki PBS Finanse S.A. będą miały wpływ na osiągnięte przez Grupę Kapitałową wyniki w perspektywie co najmniej kolejnego kwartału

W ocenie Zarządu PBS Finanse S.A. najistotniejszym czynnikiem mającym wpływ na wyniki w kolejnych kwartałach 2015r. będzie miała zdolność PBS Banku do prowadzenia i zwiększania akcji kredytowej, która bezpośrednio przenosi się na wynik PBS Finanse S.A. Natomiast zdolność PBS Banku do zwiększania wolumenu kredytowego zależy nie tylko od wewnętrznych wskaźników oraz wyników finansowych, ale również od sytuacji makroekonomicznej.

Na wynik finansowy Emitenta w przyszłych kwartałach będzie miała również wpływ wycena papierów wartościowych będąca w portfelu spółki.

Do czynników wewnętrznych wpływających na wyniki Grupy Kapitałowej w kolejnych kwartałach 2015. zaliczyć należy:

- posiadanie głównego akcjonariusza w postaci Banku pozwalające na wykorzystanie jego doświadczeń w zakresie rynku finansowego, w następnych kwartałach Grupa będzie musiała zmierzyć się z co najmniej dwoma negatywnymi elementami: obniżeniem poziomu akcji kredytowej przez Bank i czynnikiem zewnętrznym w postaci niskich stóp procentowych;
- maksymalne wykorzystanie efektu synergii połączenia działań Spółki i PBS Banku;
- tempo ograniczana dotychczasowej działalności w branży mięsnej;
- zdolność dotychczasowych pracowników do przyjęcia nowych zadań.

Do zewnętrznych czynników determinujących wynik Grupy Kapitałowej w kolejnych kwartałach 2015r. zaliczyć należy:

- zewnętrzną sytuację ogólnorynkową;
- sytuacja na finansowym rynku międzynarodowym;
- sytuacja na rynku surowcowym bydła;
- kształtowanie się popytu konsumenckiego;
- kształtowanie się cen na mięso na rynku Unii Europejskiej;
- sytuacja na GPW mająca wpływ na wycenę posiadanych przez Emitenta akcji spółek giełdowych;
- tempo rozwoju gospodarczego.

Sanok, 15.05.2015r.

Jerzy Biel- Prezes Zarządu

Cecylia Potera – Prokurent - Główna Księgowa