



***Skonsolidowane sprawozdanie finansowe oraz  
dodatkowe informacje i objaśnienia  
Grupy Kapitałowej Beef-San Zakłady Mięsne S.A.  
za okres od dnia 1 stycznia 2009 roku do dnia 30 czerwca 2009  
roku według MSR/MSSF***

## Spis treści

Rachunek zysków i strat.....	3 str.
Bilans-Aktywa.....	4 str.
Bilans- Pasywa.....	5 str.
Rachunek przepływów pieniężnych.....	6 str.
Zestawienie zmian w kapitałach własnych.....	8 str.
<u>Noty objaśniające do skonsolidowanego sprawozdania finansowego za I półrocze 2009 r,</u> <u>dodatkowe informacje i objaśnienia.....</u>	10 str.
1. Informacje ogólne.....	10 str.
2. Skład Grupy Kapitałowej.....	11 str.
3. Władze Spółki Dominującej.....	16 str.
4. Zatwierdzenie Sprawozdania Finansowego.....	17 str.
5. Istotne zasady rachunkowości.....	17 str.
6. Informacje dotyczące segmentów działalności.....	26 str.
7. Przychody i koszty.....	27 str.
8. Podatek dochodowy.....	30 str.
9. Zysk przypadający na jedną akcję.....	31 str.
10. Wartość firmy z konsolidacji.....	31 str.
11. Wartości niematerialne.....	32 str.
12. Rzeczowe aktywa trwałe.....	33 str.
13. Nabycie jednostki zależnej.....	35 str.
14. Nieruchomości inwestycyjne.....	36 str.
15. Inwestycje w udziały i akcje.....	36 str.
16. Aktywa z tytułu odroczonego podatku dochodowego.....	37 str.
17. Pozostałe długoterminowe rozliczenia międzyokresowe.....	37 str.
18. Zapasy.....	37 str.
19. Należności z tytułu dostaw i usług oraz pozostałe należności.....	38 str.
20. Krótkoterminowe rozliczenia międzyokresowe.....	38 str.
21. Środki pieniężne i ich ekwiwalenty.....	39 str.
22. Aktywa krótkoterminowe przeznaczone do sprzedaży.....	39 str.
23. Kapitał podstawowy, kapitały zapasowe i rezerwowe.....	39 str.
24. Oprocentowane kredyty bankowe i pożyczki.....	40 str.
25. Odroczonego podatek dochodowy.....	48 str.
26. Zobowiązania.....	50 str.
27. Zobowiązania warunkowe i inne zobowiązania.....	54 str.
28. Dywidendy wypłacone i zaproponowane wypłaty.....	58 str.
29. Cele i zasady zarządzania ryzykiem finansowym.....	58 str.
30. Świadczenia pracownicze.....	62 str.
31. Zakładowy Fundusz Świadczeń Socjalnych.....	62 str.
32. Instrumenty finansowe.....	62 str.
33. Informacje o podmiotach powiązanych.....	64 str.
34. Zdarzenia następujące po dniu bilansowym.....	69 str.

**Rachunek zysków i strat**  
**za okres od 1 stycznia 2009 roku do 30 czerwca 2009 roku oraz za okres od dnia 1 stycznia 2008 roku do 30 czerwca 2008 roku w tysiącach złotych**

WYSZCZEGÓLNIENIE	Nr noty	I półrocze 2009	I półrocze 2008
		w tys. zł	
<b>A. Przychody netto ze sprzedaży produktów, towarów i materiałów, w tym:</b>	7.1	<b>90 217</b>	<b>130 884</b>
I. Przychody netto ze sprzedaży produktów		42 327	81 547
II. Przychody netto ze sprzedaży towarów i materiałów		47 850	49 337
<b>B. Koszty sprzedanych produktów, towarów i materiałów, w tym:</b>		<b>77 566</b>	<b>118 659</b>
-jednostkom powiązanim			
I. Koszt wytworzenia sprzedanych produktów		37 917	79 814
II. Wartość sprzedanych towarów i materiałów		39 649	38 845
<b>C. Zysk (strata) brutto ze sprzedaży</b>		<b>12 651</b>	<b>12 225</b>
<b>D. Koszty sprzedaży</b>		<b>8 354</b>	<b>11 110</b>
<b>E. Koszty ogólnego zarządu</b>		<b>7 088</b>	<b>9 685</b>
<b>F. Zysk (strata) ze sprzedaży</b>		<b>-2 791</b>	<b>-8 570</b>
<b>G. Pozostałe przychody operacyjne</b>	7.2	<b>1 287</b>	<b>1 103</b>
<b>H. Pozostałe koszty operacyjne</b>	7.3	<b>1 042</b>	<b>650</b>
<b>I. Zysk (strata) z działalności operacyjnej</b>		<b>-2 546</b>	<b>-8 117</b>
<b>J. Przychody finansowe</b>	7.4	<b>2 158</b>	<b>884</b>
<b>K. Koszty finansowe</b>	7.5	<b>3 915</b>	<b>2 868</b>
<b>L. Zysk (strata) z działalności gospodarczej</b>		<b>-4 303</b>	<b>-10 101</b>
<b>Ł. Odpis wartości firmy</b>		<b>575</b>	
<b>M. Zysk (strata) brutto</b>		<b>-4 878</b>	<b>-10 101</b>
<b>N. Podatek dochodowy</b>		<b>563</b>	<b>77</b>
<b>O. Zysk (strata) mniejszości</b>	8	<b>0</b>	<b>0</b>
<b>P. Zysk (strata) z działalności kontynuowanej</b>		<b>-5 441</b>	<b>-10 178</b>
<b>Zysk (strata) za rok obrotowy</b>		<b>-5 441</b>	<b>-10 178</b>
przypisany:			
Akcjonariuszom jednostki dominującej		-5 441	-10 178
Udziałowcom mniejszościowym			
<b>Obliczenie zysku (straty) netto przypisanego akcjonariuszom Grupy na jedną akcję (podstawowy i rozwodniony)</b>			
<b>Zysk (strata) netto</b>		<b>-5 441</b>	<b>-10 178</b>
Średnia ważona liczba akcji zwykłych (w szt.)		52 260 000	52 260 000
Zysk (strata) na jedną akcję zwykłą (w zł)		-0,10	-0,19

**Bilans**  
**na dzień 30 czerwca 2009 roku oraz 30 czerwca 2008 roku i 31 grudnia 2008 roku w tysiącach złotych**

WYSZCZEGÓLNIENIE	Nr noty	30.06.2009	31.12.2008	30.06.2008
AKTYWA		w tys. Zł		
<b>Aktywa trwałe</b>		<b>102 905</b>	<b>107 320</b>	<b>123 125</b>
1. Wartości niematerialne i prawne	11	473	499	588
2. Rzeczowe aktywa trwałe	12	100 482	103 785	108 692
3. Inwestycje- nieruchomości	14	916	916	916
4. Inwestycje w udziały i akcje	15	54	65	65
5. Aktywa z tytułu odroczonego podatku dochodowego	25	980	1 479	1 259
6. Pozostałe aktywa trwałe		0	576	11 605
7. Długoterminowe rozliczenia międzyokresowe	17	0		0
<b>II. Aktywa obrotowe</b>		<b>34 561</b>	<b>41 212</b>	<b>57 923</b>
1. Zapasy	18	6 631	7 708	17 244
2. Inwestycje przeznaczone do obrotu				
3. Należności z tytułu dostaw i usług	19	13 730	17 876	21 681
4. Pozostałe należności	19	1 375	1 916	2 178
5. Krótkoterminowe rozliczenia międzyokresowe	20	395	349	690
6. Środki pieniężne i ich ekwiwalenty	21	9 850	8 617	11 134
7. Aktywa krótkoterminowe przeznaczone do sprzedaży	22	2 385	4 746	4 085
8. Udzielone pożyczki		195	0	911
<b>Aktywa razem</b>		<b>137 466</b>	<b>148 532</b>	<b>181 048</b>

<b>WYSZCZEGÓLNIENIE</b>	<b>Nr noty</b>	<b>30.06.2009</b>	<b>31.12.2008</b>	<b>30.06.2008</b>
<b>PASYWA</b>				
<b>I. Kapitał własny ogółem</b>		<b>49 011</b>	<b>54 916</b>	<b>83 324</b>
1. Kapitał podstawowy	23.1	52 260	52 260	52 260
2. Nadwyżka ze sprzedaży akcji powyżej ich wartości nominalnej	23.2			
3. Pozostałe kapitały	23.2	2 392	41 136	41 906
4. Kapitał z przeliczenia jednostek zagranicznych	23.2	0	0	0
5. Niepodzielony wynik finansowy	23.2	-5 653	-38 492	-10 850
<b>6. Kapitał własny ogółem przypisany akcjonariuszom jednostki dominującej</b>		<b>48 999</b>	<b>54 904</b>	<b>83 316</b>
<b>7. Kapitały mniejszości</b>		<b>7</b>	<b>7</b>	<b>8</b>
<b>8. Ujemna wartość firmy</b>		<b>5</b>	<b>5</b>	
<b>II. Zobowiązania długoterminowe i rezerwy</b>		<b>14 411</b>	<b>18 091</b>	<b>19 056</b>
1. Kredyty i pożyczki długoterminowe	24	12 294	15 029	15 195
2. Rezerwy na podatek odroczony	25	295	311	420
3. Inne zobowiązania długoterminowe	26.1	1 822	2 751	3441
<b>III. Zobowiązania krótkoterminowe razem</b>		<b>74 044</b>	<b>75 525</b>	<b>78 668</b>
1. Zobowiązania z tytułu dostaw i usług	26.2	35 019	38 464	37 936
2. Pozostałe zobowiązania	26.2	6 898	5 718	7 467
3. Kredyty i pożyczki krótkoterminowe	24	12 055	12 375	17 163
4. Krótkoterminowa część kredytów i pożyczek długoterminowych	24	8 343	6 715	5 665
5. Zobowiązania z tytułu zaliczek na poczet usług budowlanych		0	0	0
6. Krótkoterminowe zobowiązania rezerwy	26.4	297	559	500
7. Rozliczenia międzyokresowe przychodów	26.3	11 432	11 621	9 716
8. Zobowiązania układowe przewidziane do umorzenia	26.3	0	73	221
<b>Zobowiązania razem</b>		<b>88 455</b>	<b>93 616</b>	<b>97 724</b>
<b>Pasywa razem</b>		<b>137 466</b>	<b>148 532</b>	<b>181 048</b>

**Rachunek przepływów pieniężnych**  
**za okres zakończony dnia 30 czerwca 2009 roku oraz za zakończony dnia 30 czerwca 2008 roku w tysiącach złotych**

WYSZCZEGÓLNIENIE	I półrocze 2009	I półrocze 2008
	w tys. zł	
<b>A. Przepływy środków pieniężnych z działalności operacyjnej</b>		
Przepływy pieniężne netto z działalności operacyjnej (I-II)	2 734	4 666
<b>(metoda pośrednia)</b>		
I. Zysk (strata) netto	-5 441	-10 178
II. Korekty razem	8 175	14 844
1. Podatek dochodowy zapłacony	0	0
2. Udział w (zyskach) stratach w jednostkach stowarzyszonych	0	0
3. Amortyzacja	3 478	3 708
4. (Zyski) straty z tytułu różnic kursowych	-220	47
5. Odsetki i udziały w zyskach (dywidendy)	944	1 506
6. (Zysk) strata z działalności inwestycyjnej	337	326
7. Zmiana stanu rezerw	-277	-106
8. Zmiana stanu zapasów	1 077	867
9. Zmiana stanu należności	4 687	-120
10. Zmiana stanu zobowiązań krótkoterminowych, z wyjątkiem pożyczek i kredytów	-2 266	8 751
11. Zmiana stanu rozliczeń międzyokresowych	190	-879
12. Inne korekty z działalności operacyjnej		0
13. Odpis aktualizujący wartości aktywów przeznaczonych do sprzedaży	225	744
<b>Przepływy pieniężne netto z działalności inwestycyjnej (I- II)</b>	<b>979</b>	<b>-4 921</b>
I. Wpływy	4 124	544
1. Zbycie wartości niematerialnych i prawnych oraz rzeczowych aktywów trwałych	621	482
2. Zbycie inwestycji w nieruchomości oraz wartości niematerialne i prawne	0	0
3. Z aktywów finansowych	3 503	62
4. Inne wpływy inwestycyjne	0	0
II. Wydatki	-3 145	-5 465
1. Nabycie wartości niematerialnych i prawnych oraz rzeczowych aktywów trwałych	-2 616	-3 912
2. Inwestycje w nieruchomości oraz wartości niematerialne i prawne		0
3. Na aktywa finansowe	-109	-1 553
4. Dywidendy i inne udziały w zyskach wypłacone akcjonariuszom		0
5. Inne wydatki inwestycyjne	-420	

WYSZCZEGÓLNIENIE	I półrocze 2009	I półrocze 2008
	w tys. zł	
<b>C. Przepływy środków pieniężnych z działalności finansowej</b>		
Przepływy pieniężne netto z działalności finansowej (I-II)	-2 480	-1 507
<b>I. Wpływy</b>	<b>198</b>	<b>2 494</b>
1. Wpływy netto z emisji akcji (wydania udziałów) i innych instrumentów finansowych oraz dopłat do kapitału		0
2. Kredyty i pożyczki	80	2 494
3. Emisja dłużnych papierów wartościowych		0
4. Inne wpływy finansowe	118	0
<b>II. Wydatki</b>	<b>-2 678</b>	<b>-4 001</b>
1. Nabycie akcji (udziałów) własnych		0
2. Dywidendy i inne wypłaty na rzecz właścicieli		0
3. Inne niż wypłaty na rzecz właścicieli, wydatki z tytułu podziału zysku		0
4. Spłaty kredytów i pożyczek	-1 443	-2 433
5. Wykup dłużnych papierów wartościowych		0
6. Z tytułu innych zobowiązań finansowych	-62	-59
7. Płatności zobowiązań z tytułu umów leasingu finansowego		0
8. Odsetki	-1 173	-1 509
9. Inne wydatki finansowe		0
<b>D. Przepływy pieniężne netto, razem (A.III+/-B.III+/-C.III)</b>	<b>1 233</b>	<b>-1 762</b>
<b>E. Bilansowa zmiana stanu środków pieniężnych, w tym:</b>	<b>1 233</b>	<b>-1 762</b>
-zmiana stanu środków pieniężnych z tytułu różnic kursowych	0	0
<b>F. Środki pieniężne na początek okresu</b>	<b>8 617</b>	<b>12 896</b>
<b>G. Środki pieniężne na koniec okresu (F+/- D), w tym:</b>	<b>9 850</b>	<b>11 134</b>
-o ograniczonej możliwości dysponowania		0

**Zestawienie zmian w kapitałach własnych**  
**za okres 6 miesięcy kończący się 30 czerwca 2009 roku w tysiącach złotych**

WYSZCZEGÓLNIENIE	PRZYPADAJĄCY NA AKCJONARIUSZY SPÓŁKI						
	Kapitał zapasowy	Akcje własne	Kapitał z aktualizacji wyceny	Zyski z lat ubiegłych	Zysk netto	Przypadający na Akcjonariuszy mniejszości	Razem kapitały
<b>Stan na 1 stycznia 2009</b>	40 410	52 260	726	-38 492	0	12	54 916
Zwiększenie z tytułu podziału zysku z lat ubiegłych	43			0			43
Zmniejszenie z tytułu podziału zysku z lat ubiegłych	-38 281			38 281			0
Zwiększenie z tytułu zbycia środków trwałych			-3				-3
Zwiększenia z tytułu umorzenia wierzytelności	74						74
Przeniesienie zysku z tytułu udziału w zyskach spółek zależnych							
Zwiększenie udziału w spółkach zależnych							
Korekta konsolidacyjna	-577			-1			-578
Korekty kapitałów z tytułu zmiany zasad polityki rachunkowości							
Zysk netto z okresu bieżącego					-5 441		-5 441
<b>Stan na 30 czerwca 2009</b>	1 669	52 260	723	-212	-5 441	12	49 011
<b>Stan na 1 stycznia 2008</b>	37 910	52 260	825	1 682	0	1 255	93 932
Zwiększenie z tytułu podziału zysku z lat ubiegłych	3 027						3 027
Zmniejszenie z tytułu podziału zysku z lat ubiegłych				-3 027			-3 027
Zwiększenie z tytułu zbycia środków trwałych			-4				-4
Zwiększenia z tytułu umorzenia wierzytelności	148						148
Przeniesienie zysku z tytułu udziału w zyskach spółek zależnych							
Zwiększenie udziału w spółkach zależnych							
Korekta konsolidacyjna				673			673
Korekty kapitałów z tytułu zmiany zasad polityki rachunkowości							
Zysk netto z okresu bieżącego					-10 178	-1 247	-11 425
<b>Stan na 30 czerwca 2008</b>	41 085	52 260	821	-672	-10 178	8	83 324



**Zestawienie zmian w kapitałach własnych**  
**za okres 12 miesięcy kończący się 31 grudnia 2008 roku w tysiącach złotych**

WYSZCZEGÓLNIENIE	PRZYPADAJĄCY NA AKCJONARIUSZY SPÓŁKI						
	Kapitał zapasowy	Akcje własne	Kapitał z aktualizacji wyceny	Zyski z lat ubiegłych	Zysk netto	Przypadający na Akcjonariuszy mniejszości	Razem kapitały
<b>Stan na 1 stycznia 2007</b>	37 614	52 260	835	-1 826	0	1 304	90 187
Zwiększenie z tytułu podziału zysku z lat ubiegłych							
Zmniejszenie z tytułu podziału zysku z lat ubiegłych							
Zwiększenie z tytułu zbycia środków trwałych	1		-10				-9
Zwiększenia z tytułu umorzenia wierzytelności	295						295
Przeniesienie zysku z tytułu udziału w zyskach spółek zależnych							
Zwiększenie udziału w spółkach zależnych							
Korekta konsolidacyjna			54				54
Korekty kapitałów z tytułu zmiany zasad polityki rachunkowości							
Zysk netto z okresu bieżącego					3 454	-49	3 405
<b>Stan na 31 grudnia 2007</b>	37 910	52 260	825	-1 772	3 454	1 255	93 932
<b>Stan na 1 stycznia 2008</b>	37 910	52 260	825	1 682			
Zwiększenie z tytułu podziału zysku z lat ubiegłych	3 027						3 027
Zmniejszenie z tytułu podziału zysku z lat ubiegłych							
Zwiększenie z tytułu zbycia środków trwałych	77		-99				-22
Zwiększenia z tytułu umorzenia wierzytelności	295						295
Przeniesienie zysku z tytułu udziału w zyskach spółek zależnych							
Zwiększenie udziału w spółkach zależnych							
Korekta konsolidacyjna	-899			-2 109			-3 008
Korekty kapitałów z tytułu zmiany zasad polityki rachunkowości							
Zysk netto z okresu bieżącego					-38 065	-1 243	-39 308
<b>Stan na 31 grudnia 2008</b>	40 410	52 260	726	-427	-38 065	12	54 916

## **Noty objaśniające do skonsolidowanego sprawozdania finansowego za I półrocze 2009 roku, dodatkowe informacje i objaśnienia**

### **1. Informacje ogólne**

Grupa Kapitałowa „Beef-San” Zakłady Mięsne S.A. składa się ze spółki dominującej „Beef-San” Zakłady Mięsne S.A. i jej spółek zależnych.

Spółka dominująca „Beef-San” Zakłady Mięsne S.A. z siedzibą- 38-500 Sanok, ul. Mickiewicza 29 została utworzona aktem notarialnym z dnia 11.12.1991r Repertorium A nr 1098/91. Dnia 06.12.2001r. Sąd Rejonowy XII Wydział Gospodarczy KRS dokonał wpisu jednostki do Rejestru Przedsiębiorców pod numerem 0000069391. Kapitał zakładowy Spółki wynosi 52.260 tys. zł. i dzieli się na 52.260.000 sztuk akcji o wartości nominalnej 1,00 zł każda.

Akcje Spółki zgodnie z uchwałą nr 110/2004 Zarządu GPW w Warszawie S.A. z dnia 30.04.2004r. są przedmiotem obrotu na Giełdzie Papierów Wartościowych w Warszawie. Przejście na system notowań ciągłych nastąpiło począwszy od 21.10.2004r. w związku z uchwałą nr 342/2004 podjętą przez Zarząd GPW w Warszawie S.A. z dnia 13.10.2004r. W dniu 21.07.2005 roku nastąpiła rejestracja podwyższenia kapitału zakładowego w granicach kapitału celowego w kwocie 3.570 tys. zł. zgodnie z uchwałą nr 5 WZA z dnia 17 czerwca 2005 roku. W dniu 26.10.2006 roku nastąpiła rejestracja podwyższenia kapitału zakładowego w związku z objęciem przez akcjonariuszy serii E i F.

### **Ogólna charakterystyka spółki dominującej**

Nazwa:	„Beef-San” Zakłady Mięsne S.A.
Adres siedziby:	38-500 Sanok, ul. Mickiewicza 29
NIP:	6870005496 nadany przez Urząd Skarbowy w Sanoku
Regon:	370014314 nadany przez Urząd Statystyczny w Krośnie
Organ Rejestrowy:	Sąd Rejonowy XII Wydział Gospodarczy Krajowego Rejestru Sądowego
Data wpisu do rejestru:	06.12.2001
Numer w rejestrze:	0000069391
Kapitał zakładowy:	52.260.000 złotych i dzieli się na 52.260.000 sztuk akcji o wartości nominalnej 1,00 złotych każda
Forma prawna:	Spółka Akcyjna
Akt notarialny:	Spółka została utworzona aktem notarialnym z dnia 11.12.1991 roku –Repertorium A nr 1098/91.
Czas trwania:	nieoznaczony
Przedmiot działalności według PKD:	1011 Z

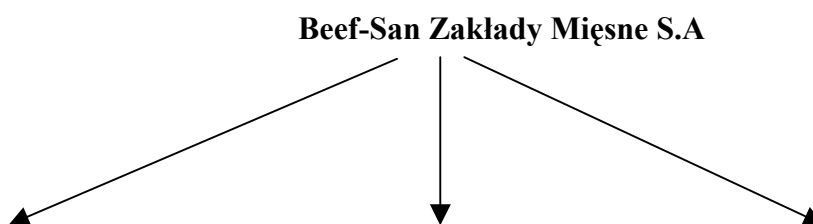
## 2. Skład Grupy Kapitałowej

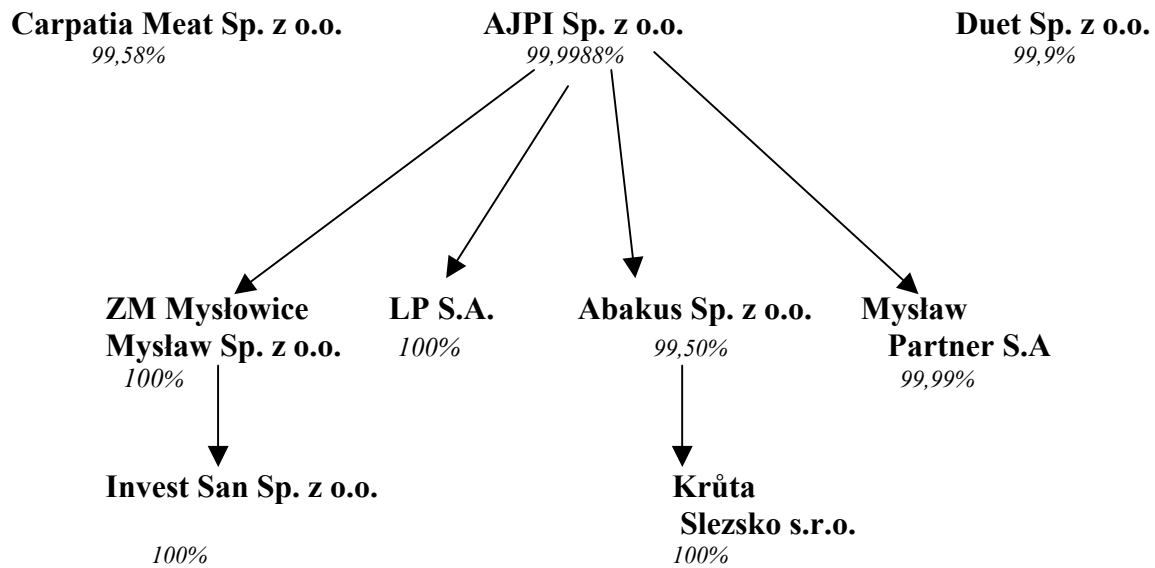
W skład Grupy Kapitałowej oprócz „Beef-San” Zakłady Mięsne S.A. wchodzi następujące spółki zależne:

Jednostka	Siedziba	Zakres działalności
„Carpatia Meat” Sp. z o.o.	Sanok	produkcja, przetwórstwo i konserwowanie mięsa i produktów mięsnych oraz sprzedaż hurtowa i detaliczna mięsa i wyrobów mięsnych
„Duet” Sp. z o.o.	Sanok	produkcja, handel hurtowy i detaliczny art. spożywczych i napojami
AJPI Sp. z o.o.	Mysłowice	produkcja, przetwórstwo mięsa i produktów mięsnych oraz sprzedaż hurtowa mięsa i wyrobów mięsnych
Zakłady Mięsne Mysłowice „Mysław” Sp. z o.o.	Mysłowice	produkcja, mięsa i produktów mięsnych oraz sprzedaż hurtowa mięsa i wyrobów mięsnych.
LP S.A.	Mysłowice	sprzedaż hurtowa mięsa i wyrobów mięsnych. 29.01.2009r Sąd Rejonowy w Katowicach wydał postanowienie o wpisaniu przejęcia LP S.A. przez AJPI Sp. z o.o.
Krúta Slezsko s.r.o. (przez Abakus Sp. z o.o.)	Třinec (Czechy)	ubojnia indyka
Invest-San Sp. z o.o. (przez ZMM Mysław Sp. z o.o.)	Mysłowice	zarządzanie nieruchomościami. 28.01.2009r Sąd Rejonowy w Katowicach wydał postanowienie o wpisaniu przejęcia Invest-San Sp. z o.o. przez Zakłady Mięsne Mysłowice Mysław Sp. z o.o.
Mysław Partner S.A.	Mysłowice	sprzedaż detaliczna i hurtowa mięsa i wyrobów mięsnych oraz art. spożywczych i napojów
Abakus Sp. z o.o.	Mysłowice	import-eksport mięsa i wyrobów mięsnych, świadczenie usług transportowych, handel hurtowy mięsem i wyrobami mięsnymi.

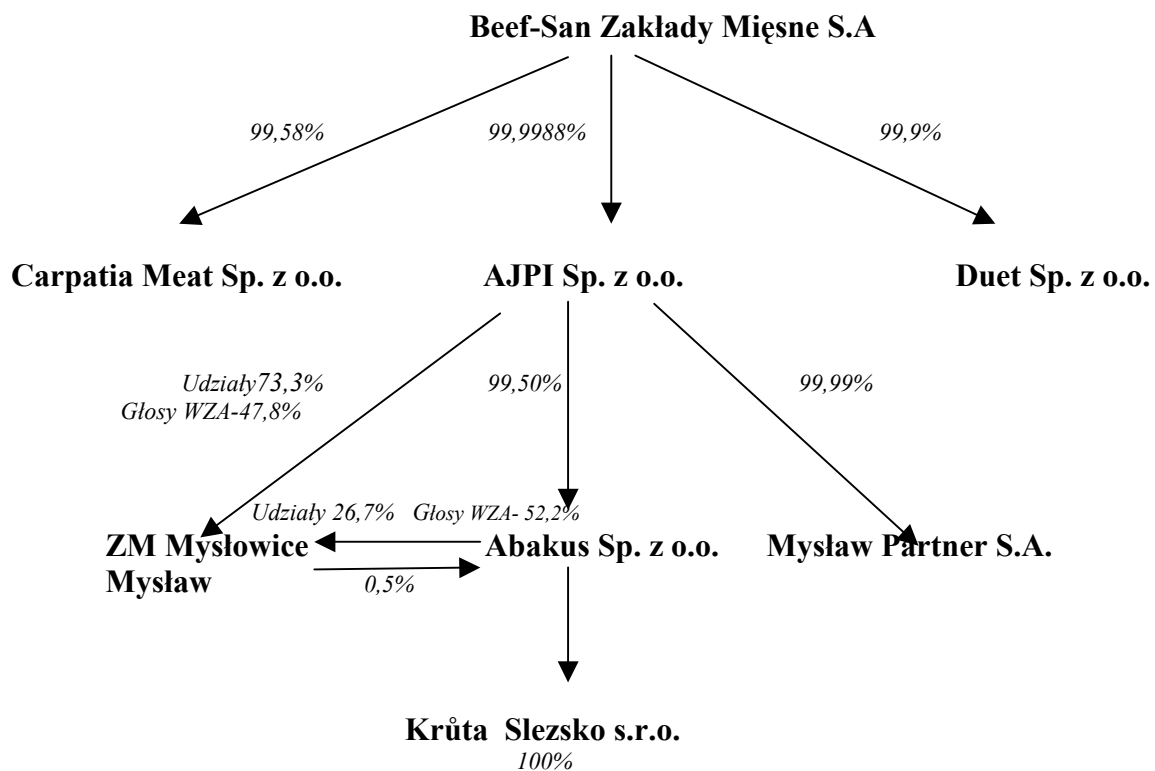
Ponadto Abakus posiada 87% udziałów w spółce HunPol, ponieważ spółka ta nie prowadzi obecnie działalności, a wartość nabycia (bilansowa) udziałów jest niewielka, oraz występują obiektywne trudności w otrzymaniu danych do konsolidacji, sprawozdania finansowego tej spółki nie konsolidowano.

### Schemat Grupy Kapitałowej (podmioty podlegające konsolidacji w 2009 r- stan na 01.01.2009)

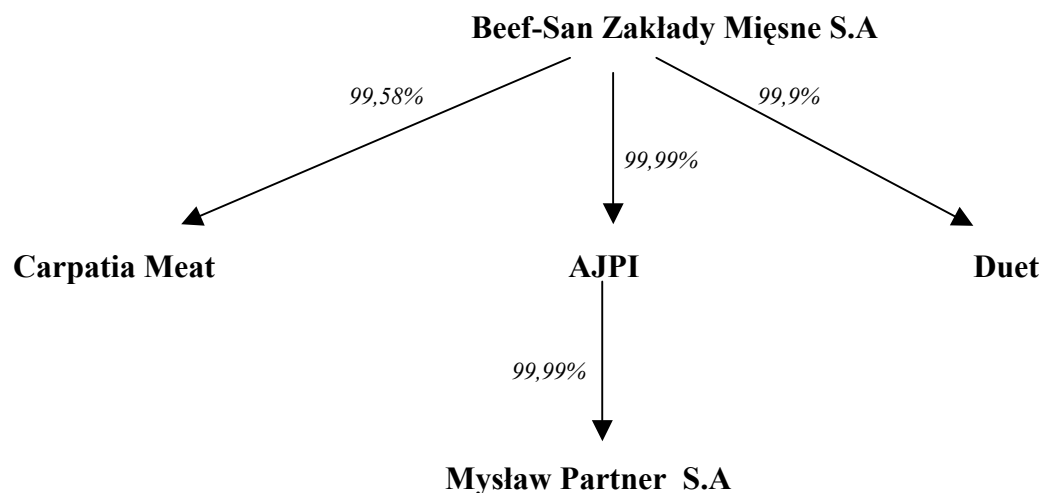




**Schemat Grupy Kapitałowej (podmioty podlegające konsolidacji w 2009 r.-  
stan na 30.06.2009r)**



**Schemat Grupy Kapitałowej (podmioty podlegające konsolidacji w 2009 r.-  
stan na dzień przekazania raportu)**



Na dzień 30 czerwca 2009 roku udział w ogólnej liczbie głosów posiadany przez jednostkę dominującą w podmiotach zależnych jest równy udziałowi jednostki dominującej w kapitale tych jednostek.

W ciągu okresu sprawozdawczego nastąpiły znaczne zmiany w składzie Grupy Kapitałowej „Beef-San”:

- 29.12.2008r. Zarządy Spółek AJPI Sp. z o.o. oraz Zakłady Mięsne Mysłowice Mysław Sp. z o.o. podjęły decyzję o przystąpieniu do połączenia obu spółek. W dniu 15.01.2009r. w Monitorze Sadowym i Gospodarczym ukazało się ogłoszenie o zamiarze połączenia. W związku z zagrożeniami dotyczącymi funkcjonowania AJPI Sp. z o.o. wstrzymano decyzję o kontynuowaniu procesu połączenia.
  - 28.01.2009r Sąd Rejonowy w Katowicach wydał postanowienie o wpisaniu przejęcia Invest-San Sp. z o.o. przez Zakłady Mięsne Mysłowice Mysław Sp. z o.o.
  - 29.01.2009r Sąd Rejonowy w Katowicach wydał postanowienie o wpisaniu przejęcia LP S.A. przez AJPI Sp. z o.o.
  - 25.02.2009r.-Sąd Rejonowy w Katowicach wydał postanowienie o zarejestrowaniu podwyższenia kapitału w spółce Mysław Partner S.A. Zgodnie z uchwałą z dnia 29.12.2008r Zgromadzenia Akcjonariuszy Spółki Mysław Partner S.A. w sprawie podniesienia kapitału spółki o 1 milion złotych. Emisję 100.000 akcji serii F o wartości nominalnej 10,00 zł każda objęła AJPI sp. z o.o.
  - 25.02.2009r Abakus Sp. z o.o. objął 20.000 sztuk nowych udziałów w Zakładach Mięsnych Mysłowice Mysław Sp. z o.o. o wartości 100,00 zł każdy, co stanowi 26,7% podwyższonego kapitału zakładowego tej spółki. Pozostałe 54.910 udziałów (73,3%) stanowi własność AJPI Sp. z o.o. Opłacenie kapitału nastąpiło w dniu 08.04.2009r, Sąd Rejonowy w Katowicach w dniu 21.04.2009r wydał postanowienie o wpisie podwyższenia do KRS. Nowe udziały są uprzywilejowane co do głosu (razy trzy).
  - 01.04.2009r Beef-San ZM S.A. objął 400 sztuk nowych udziałów w Abakus Sp. z o.o. o wartości 1.000,00 zł każdy, co stanowi 66,67% jej kapitału zakładowego w zamian za wkład niepieniężny-wierzytelność. Pozostałe 199 udziałów tj 33,17% stanowiło własność AJPI Sp. z o.o., a 1 udział (0,16%) należał do Zakładów Mięsnych Mysłowice Mysław Sp. z o.o. Wniosek o zarejestrowanie tego podwyższenia kapitału zakładowego został oddalony postanowieniem Sądu Rejonowego Katowice-Wschód z dnia 16 czerwca 2009 roku. Postanowienie referendarza sądowego na posiedzeniu niejawnym z dnia 16 czerwca 2009 roku uprawomocniło się, albowiem nie zostało zaskarżone. Postanowienie nie zostało doręczone Zarządowi Beef-San S.A. chociaż jest on zainteresowanym w rozumieniu art. 510 § 1 Kpc. Przemawia za tym fakt, że wniosek o zarejestrowanie podwyższenia kapitału zakładowego obejmował także wpisanie do rejestru Beef-San S.A. jako wspólnika posiadającego ponad 10% udziałów.
- Zarząd Spółki Beef-San S.A. czterokrotnie zwracał się pisemnie do Zarządu Spółki Abakus Sp. z o.o. z prośbą o odpowiedź na pytania związane z podniesieniem kapitału w tej spółce przez Beef-San S.A. a w szczególności na jakim etapie jest wniosek rejestracyjny w Sądzie Gospodarczym w Katowicach.

Pomimo pism z dnia 16.06.2009, 18.06.2009, 01.07.2009 oraz 17.07. 2009, Zarząd Beef-San S.A. nie otrzymał odpowiedzi na żadne z zadanych pytań. W dniu 23.07.2009r. Zarząd Beef-San został poinformowany przez Zarządy AJPI Sp. z o.o. oraz Abakus Sp. z o.o. o rejestracji przez Sąd Rejestrowy w Katowicach podwyższenia kapitału w Abakus Sp. z o.o. przez pana Ryszarda Dorsa Zarząd Beef-San S.A. wystąpił do Kancelarii Prawnej mecenasa Grzegorza Rysza w dniu 02.07.2009 z prośbą o ustalenie faktycznego stanu rzeczy dotyczącego podwyższenia kapitału w Abakus sp. z o.o. we właściwym Sądzie Gospodarczym.

**W związku ze znaczącymi zmianami w strukturze Grupy kapitałowej, które nastąpiły po okresie sprawozdawczym, ale przed dniem opublikowania raportu okresowego Zarząd Emitenta przedstawia wyciąg z raportu w sprawie statusu prawnego i właścicielskiego spółek z grupy AJPI Spółka z ograniczoną odpowiedzialnością sporządzony przez Radcę Prawnego Grzegorza Rysza**

*Status dominacji i zależności w rozumieniu prawa handlowego wyznacza treść art. 4 § 1 pkt 4 oraz §§ 3 i 4 Kodeksu spółek handlowych. Za spółkę dominującą uważa się taką spółkę handlową, która wywiera decydujący wpływ na inną spółkę (spółdzielnię) poprzez posiadanie większości głosów w organie stanowiącym, prawo do powoływania większości członków zarządu lub rady nadzorczej, łączenie funkcji zarządczych tych samych osób w obu podmiotach albo w inny sposób, w tym w porozumieniu z innymi podmiotami.*

*Na podstawie badania w dniu 23 lipca 2009 roku akt rejestrowych następujących spółek: AJPI Spółka z ograniczoną odpowiedzialnością z siedzibą w Mysłowicach („AJPI”), ABAKUS Spółka z ograniczoną odpowiedzialnością z siedzibą w Mysłowicach („ABAKUS”), Zakłady Mięsne Mysłowice- Mysław Spółka z ograniczoną odpowiedzialnością z siedzibą w Mysłowicach („MYSŁAW”), Mysław Partner Spółka Akcyjna z siedzibą w Mysłowicach („MYSŁAW PARTNER”) ustalono następujące statusy własnościowe tych podmiotów:*

1. **AJPI:** kapitał zakładowy wynosi 45.050.000,00 złotych i dzieli się na 901.000 udziałów. Udziały nie są uprzywilejowane. Właścicielami udziałów są:
  - a) BEEF SAN Zakłady Mięsne Spółka Akcyjna z siedzibą w Sanoku („BEEF SAN”) - 900.999 udziałów, dających prawo do oddania 900.999 głosów na zgromadzeniu wspólników, stanowiących 99,999% wszystkich głosów.
  - b) Anna Michalik – 1 udział dający prawo do oddania głosu na zgromadzeniu wspólników, stanowiących 0,001% wszystkich głosów.

*BEEF SAN jest więc podmiotem dominującym wobec AJPI w rozumieniu art. 4 § 1 pkt 4 lit. a) ksh., albowiem posiada bezpośrednio większość głosów na zgromadzeniu wspólników tej spółki.*

2. **ABAKUS:** kapitał zakładowy wynosi 600.000,00 złotych i dzieli się na 600 udziałów. Udziały nie są uprzywilejowane. Właścicielami udziałów są:
  - a) Ryszard Dors - 400 udziałów, co odpowiada 400 głosom dających prawo do oddania 400 głosów na zgromadzeniu wspólników, stanowiących 66,666% wszystkich głosów
  - b) AJPI – 199 udziałów dających prawo do oddania 199 głosów na zgromadzeniu wspólników, stanowiących 33,166% wszystkich głosów
  - c) MYSŁAW – 1 udział dający prawo do oddania 1 głosu na zgromadzeniu wspólników, stanowiący 0,168% wszystkich głosów.

*BEEF SAN nie jest podmiotem dominującym wobec ABAKUS-a, albowiem między nim a ABAKUS-em nie zachodzi żadna relacja ilościowa ani jakościowa, o jakiej mowa w art. 4 § 1 pkt 4 Ksh.*

3. **MYSŁAW:** kapitał zakładowy wynosi 7.500.000,00 złotych i dzieli się na 75.000 udziałów. Właścicielami udziałów są:

- a) AJPI – 54.910 udziałów, dających prawo do oddania 54.910 głosów na zgromadzeniu wspólników, stanowiących 47,78% wszystkich głosów
- b) ABAKUS – 20.000 udziałów, dających prawo do oddania 60.000 głosów na zgromadzeniu wspólników, stanowiących 52,22% wszystkich głosów, albowiem udziały

posiadane przez ABAKUS są uprzywilejowane co do głosu w taki sposób, że na każdy udział przypadają trzy (3) głosy.

c) udziały umorzone- 90

4. **MYSŁAW PARTNER**: kapitał zakładowy wynosi 2.750.000,00 zł i dzieli się na 275.000 akcji imiennych uprzywilejowanych co do głosu w taki sposób, że na każdą akcję przypadają 2 głosy. (Wszystkie akcje są także uprzywilejowane co do dywidendy, a 250.000 akcji – także co do pierwszeństwa przy podziale masy likwidacyjnej). Właścicielami akcji są:

a) **AJPI** – 274.999 akcji dających prawo do oddania 549.998 głosów na walnym zgromadzeniu, stanowiących 99,9996% wszystkich głosów,

b) **Teresa Jochemczyk** – 1 akcja dająca prawo do oddania 2 głosów na walnym zgromadzeniu, stanowiących 0,0004% wszystkich głosów.

BEEF SAN jest podmiotem dominującym wobec MYSŁAW PARTNER w rozumieniu art. 4 § 1 pkt 4 lit. a) ksh., albowiem posiada pośrednio, poprzez AJPI, większość głosów na zgromadzeniu wspólników tej spółki.

W związku z powyższymi ustaleniami stwierdzono, że BEEF SAN jest podmiotem dominującym wobec AJPI i MYSŁAW PARTNER.

Obecny status ABAKUS jest wynikiem zarejestrowania przez sąd rejestrowy (Sąd Rejonowy Katowice – Wschód) w dniu 8 lipca 2009 roku podwyższenia kapitału zakładowego spółki o kwotę 400.000,00 złotych poprzez ustanowienie 400 nowych udziałów, które objął pan Ryszard Dors pokrywając je wkładem pieniężnym. Zgromadzenie Wspólników podjęło tę uchwałę w dniu 16 czerwca 2009 roku jednocześnie uchylając uchwałę z dnia 1 kwietnia 2009 roku o podwyższeniu kapitału zakładowego poprzez ustanowienie 400 nowych udziałów przeznaczonych do objęcia przez BEEF SAN w zamian za wkład niepieniężny-wierzytelność. Wniosek o zarejestrowanie tego podwyższenia kapitału zakładowego został oddalony postanowieniem z dnia 16 czerwca 2009 roku, sygn. akt KA.VIII. NS-REJ.KRS/006982/09/732, albowiem sąd rejestrowy uznał, że wierzytelność będąca przedmiotem wkładu niepieniężnego nie jest wystarczająco szczegółowo opisana w rozumieniu art. 158 § 1 Ksh, ponieważ uchwała o podwyższeniu kapitału zakładowego nie zawiera oświadczenia, iż wierzytelność istnieje, jest bezsporna, wymagalna, zaskarżalna i ściągalna z majątku dłużnika, oraz z jakiego stosunku zobowiązaniowego powstała. Sąd ten wezwał więc spółkę do uzupełnienia uchwały. Zarząd ABAKUS-a nie zwołał zgromadzenia wspólników w celu uzupełnienia uchwały, lecz w dniu 5 maja 2009 roku w protokole notarialnym pan Lucjan Piłśniak, jako przewodniczący zgromadzenia z dnia 1 kwietnia 2009 roku oświadczył, że na podstawie przedłożonych mu dokumentów wierzytelność ma wszystkie te cechy. Na dowód tego do wniosku o zarejestrowanie podwyższenia kapitału zakładowego dołączono owo oświadczenie, jak również odpisy umowy z dnia 22 stycznia 2009 roku oraz faktury. Ostatecznie jednak sąd rejestrowy nie uznał tych dokumentów za wystarczające, a postanowienie referendarza sądowego na posiedzeniu niejawnym z dnia 16 czerwca 2009 roku uprawomocniło się, albowiem nie zostało zaskarżone.

Postanowienie nie zostało doręczone Zarządowi Beef-San S.A. chociaż jest on zainteresowanym w rozumieniu art. 510 § 1 Kpc. Przemawia za tym fakt, że wniosek o zarejestrowanie podwyższenia kapitału zakładowego obejmował także wpisanie do rejestru BEEF SAN jako wspólnika posiadającego ponad 10% udziałów. Według Zarządu daje to podstawę wznowienia postępowania rejestrowego ze względu na fakt, iż BEEF SAN został pozbawiony możliwości działania w tym postępowaniu. Mimo, że w postępowaniu rejestrowym sąd nie ma obowiązku zawiadamiania o toczącym się postępowaniu wszystkich zainteresowanych (art. 694<sup>3</sup> § 2 Kpc), to jednak powinien wszystkim zainteresowanym doręczyć postanowienie. Skoro bowiem sąd z urzędu doręcza **obu stronom** postanowienia wydane na posiedzeniu niejawnym w procesie, to w postępowaniu nieprocesowym, a takim jest postępowanie rejestrowe, przez „obie strony” należy rozumieć **odpowiednio** wszystkich zainteresowanych (art. 357 § 2 w zw. z art. 13 § 2 Kpc).

W dniu 5 sierpnia 2009 roku Zarząd Spółki Beef-San Zakłady Mięsne S.A. wystąpił do Sądu Rejonowego Katowice Wschód w Katowicach ze skargą o wznowienie postępowania rejestrowego, w którym Sąd ten odmówił wpisania Emitenta do rejestru przedsiębiorców Krajowego Rejestru

*Sadowego prowadzonego dla ABAKUS Sp. z o.o. z siedzibą w Mysłowicach jako wspólnika, który objął w niej 400 udziałów na mocy uchwały zgromadzenia wspólników tej spółki z dnia 1 kwietnia 2009 roku o podwyższeniu kapitału zakładowego.*

*W dniu 26.06.2009r odbyło się Zgromadzenie Wspólników w AJPI Sp. z o.o. podczas którego pełnomocnik Spółki Beef-San S.A. nie udzielił absolutorium Zarządowi AJPI sp. z o.o. z wykonywania obowiązków za rok obrotowy 2008.*

*W dniu 06.07.2009 Zarząd Beef-San S. A. wystąpił do Zarządu AJPI sp. z o.o. z żądaniem zwołania Zgromadzenia Wspólników celem odwołania Zarządu AJPI i powołania nowego Zarządu.*

*W dniu 23.07.2009r. Zarząd Spółki Beef-San S.A. otrzymał odpowiedź od Zarządu AJPI Sp. z o.o. zwołujące Zgromadzenie Wspólników Spółki AJPI sp. z o.o. na dzień 30.06.2010r.*

*W związku z tym Zarząd Beef-San S.A. poprzez kancelarię prawną Mecenas Grzegorz Rysza zwrócił się w dniu 30.07.2009r. do Sądu Rejonowego W Katowicach z wnioskiem o zezwolenie na zwołanie Zgromadzenia w trybie art. 237 Kodeksu Spółek Handlowych.*

- 16.06.2009r pan Ryszard Dors objął 400 sztuk nowych udziałów w Abakus Sp. z o.o. o wartości 1.000,00 zł każdy, co stanowi 66,67% jej kapitału zakładowego pokrywając je wkładem pieniężnym. Pozostałe 199 udziałów tj 33,17% stanowi własność AJPI Sp. z o.o., a 1 udział (0,16%) należy do Zakładów Mięsnych Mysłowice Mysław Sp. z o.o.

- 24.06.2009r pan Lucjan Piłśniak na podstawie umowy cywilnoprawnej sprzedał 1 (jeden) udział w AJPI Sp. z o.o. pani Annie Michalik. Posiada ona obecnie 0,0001% udziału w kapitale zakładowym Spółki.

Do dnia opublikowania raportu miały miejsce jeszcze następujące zmiany w strukturze grupy kapitałowej:

- 08.07.2009r Sąd Rejonowy Katowice-Wschód zarejestrował podwyższenia kapitału zakładowego w Abakus Sp. z o.o. z siedzibą w Mysłowicach poprzez objęcie przez pana Ryszarda Dors 400 nowych udziałów w tej spółce. Tym samym Beef-San Zakłady Mięsne S.A. nie jest podmiotem dominującym wobec Abakus Sp. z o.o. ani jej spółek zależnych (Zakłady Mięsne Mysłowice Mysław Sp. z o.o. i Kruta Slezsko s.r.o.), albowiem między nimi nie zachodzi żadna relacja ilościowa ani jakościowa, o jakiej mowa w art. 4 § 1 pkt 4 Ksh.

- 05.08.2009r. Emitent wystąpił do Sadu Rejonowego Katowice Wschód w Katowicach ze skargą o wznowienie postępowania rejestrowego, w którym Sad ten odmówił wpisania Emitenta do rejestru przedsiębiorców Krajowego Rejestru Sadowego prowadzonego dla Abakus Sp. z o.o. z siedzibą w Mysłowicach, jako wspólnika, który objął w niej 400 udziałów na mocy uchwały zgromadzenia wspólników tej spółki z dnia 1 kwietnia 2009 roku o podwyższeniu kapitału zakładowego.

- 23.07.2009r Abakus Sp. z o.o. zbył 3 udziały w ZMM Mysław Sp. z o.o. pani Annie Michalik

- 27.07.2009r ZMM Mysław Sp. z o.o. zbyły 1 udział w Abakus Sp. z o.o. panu Ryszardowi Dors

### **3. Władze Spółki Dominującej**

W okresie sprawozdawczym nie wystąpiły zmiany w Zarządzie Spółki dominującej „Beef-San” S.A., który działał w składzie:

**Jerzy Biel-** Prezes Zarządu

Prokurentem Spółki jest **Cecylia Potera-** Główna Księgowa

W okresie od 1 stycznia 2009 roku do 30 czerwca 2009 roku wielkość i skład Rady Nadzorczej uległ zmianie.

Rada Nadzorcza w okresie sprawozdawczym pracowała w składzie:

Lucjan Piłśniak- Przewodniczący RN do 22.04.2009r

Lesław Wojtas- Zastępca Przewodniczącego RN do 25.05.2009r



Grzegorz Rysz- Sekretarz RN do 27.05.2009r  
Maciej Frankiewicz- Członek RN do 22.04.2009r  
Anna Piłśniak- Członek RN  
Janina Budzińska- Członek RN od 22.04.2009r do 10.07.2009r  
Paweł Kołodziejczyk- Członek RN od 22.04.2009r do 25.05.2009r  
Urszula Piłśniak- Członek RN od 22.04.2009r  
Michał Tarnawski- Przewodniczący RN od 22.04.2009r do 27.05.2009r

Uchwałą NWZA z dnia 22.04.2009r , na podstawie § 11 ust. 1 Statutu Spółki ustalono, że Rada Nadzorcza Spółki składać się będzie z 7 ( dotychczas 5) członków.  
Rezygnacje złożone przez część członków Rady Nadzorczej Spółki (podane do wiadomości w Raporcie bieżącym nr 30/2009 i 45/2009) spowodowały spadek liczby członków Rady Nadzorczej Spółki poniżej ustawowego minimum, określonego w art. 385 § 1 Ksh, co uniemożliwia działanie Rady Nadzorczej i podejmowanie przez nią uchwał. Uchwałą NWZA z dnia 27.08.2009 roku uchylono uchwałę nr 2 NWZA BEEF SAN Zakładów Mięsnych Spółka Akcyjna z siedzibą w Sanoku z dnia 22 kwietnia 2009 roku w sprawie ustalenia liczby członków Rady Nadzorczej Spółki i uchwalono, że w granicach określonych postanowieniami Statutu Spółki każdorazowa liczba członków Rady Nadzorczej Spółki rzeczywiście wykonujących mandat wyznacza liczebność Rady Nadzorczej. Odwołano panią Annę Piłśniak i panią Urszulę Piłśniak ze składu Rady Nadzorczej. Nowymi członkami Rady Nadzorczej wybrani zostali:  
Grzegorz Rysz- Przewodniczący RN  
Paweł Kołodziejczyk- Zastępca Przewodniczącego RN  
Bogusław Stabryła- Członek RN  
Joanna Szajnowska- Sekretarz RN  
Maciej Frankiewicz- Członek RN.  
Zgodnie ze Statutem Spółki Zarząd powoływany jest w liczbie nie większej niż trzy osoby przez Radę Nadzorczą, która powołuje Prezesa Zarządu, a na jego wniosek pozostałych członków Zarządu na okres wspólnej trzyletniej kadencji. Poszczególni Członkowie Zarządu lub cały Zarząd mogą być odwołani przez Radę Nadzorczą przed upływem kadencji. Decyzje dotyczące emisji lub wykupu akcji zastrzeżone są do kompetencji dla Walnego Zgromadzenia Akcjonariuszy. Szczegółowe informacje o organach zarządczych i nadzorczych Spółki i ich kompetencjach zawarte są w Statucie Spółki.

#### **4. Zatwierdzenie sprawozdania finansowego**

Niniejsze skonsolidowane sprawozdanie finansowe zostało zatwierdzone do publikacji przez Zarząd w dniu 31.08.2009r.

#### **5. Istotne zasady rachunkowości**

##### **5.1. Podstawa sporządzania skonsolidowanego sprawozdania finansowego**

Skonsolidowane sprawozdanie finansowe zawiera sprawozdania finansowe wszystkich jednostek zależnych kontrolowanych bezpośrednio przez Spółkę „Beef-San” Zakłady Mięsne S.A. tj. gdy posiada ona bezpośrednio lub pośrednio więcej niż połowę liczby głosów danej spółki. Wszystkie transakcje i salda występujące pomiędzy jednostkami Grupy zostały dla celów konsolidacji wyeliminowane.  
We wszystkich jednostkach Grupy dla transakcji o podobnym charakterze stosowane są jednolite zasady rachunkowości.  
Sprawozdania finansowe jednostek zależnych sporządzane są za ten sam okres sprawozdawczy, co sprawozdanie jednostki dominującej.

Za I półrocze 2009 roku jednostka dominująca sporządziła skonsolidowane sprawozdanie finansowe, które było przedmiotem przeglądu przez biegłego rewidenta i zostało zatwierdzone przez Zarząd w dniu 31.08.2009r.

Spółka dominująca sporządziła skonsolidowane sprawozdanie finansowe zgodnie Międzynarodowymi Standardami Sprawozdawczości Finansowej (MSSF), Międzynarodowymi Standardami Rachunkowości (MSR) oraz związanymi z nimi interpretacjami ogłoszonymi w formie rozporządzeń Komisji Europejskiej. W celu zapewnienia porównywalności danych podano ujęte wg powyższych Standardów dane finansowe za I półrocze 2008 roku, a dane bilansowe i zmiany kapitałów także wg stanu na koniec 2008 roku. Dane przedstawione w dodatkowych informacjach i objaśnieniach, jak również w bilansie, rachunku zysków i strat, rachunku przepływów oraz w sprawozdaniu ze zmian w kapitałach podlegały przeglądowi lub badaniu przez biegłego rewidenta.

Skonsolidowane sprawozdanie finansowe jest przedstawione w tysiącach złotych.

Skonsolidowane sprawozdanie finansowe zostało sporządzone przy założeniu kontynuowania działalności gospodarczej przez jednostki wchodzące w skład Grupy w dającej się przewidzieć przyszłości, nie krócej niż 12 miesięcy od dnia zatwierdzenia skonsolidowanego sprawozdania finansowego.

## **5.2 Oświadczenie o zgodności**

Niniejsze skonsolidowane sprawozdanie finansowe zostało sporządzone zgodnie z Międzynarodowymi Standardami Sprawozdawczości Finansowej (MSSF). MSSF obejmują standardy i interpretacje zaakceptowane przez Radę Międzynarodowych Standardów Rachunkowości oraz Komisję ds. Interpretacji Międzynarodowej Sprawozdawczości Finansowej. Grupa zastosowała MSSF/MSR według stanu obowiązującego na dzień 30.06.2009r.

## **5.3. Szacunki**

Sporządzenie skonsolidowanego sprawozdania finansowego zgodnie z MSSF/MSR wymaga dokonania szacunków i założeń, które wpływają na wielkości wykazane w sprawozdaniu finansowym, w tym w dodatkowych informacjach i objaśnieniach. Mimo, że przyjęte założenia i szacunki opierają się na najlepszej wiedzy Zarządów Spółek Grupy na temat bieżących działań i zdarzeń, rzeczywiste wyniki mogą się różnić od przewidywanych.

Zarząd „Beef-San” S.A. sporządził niniejsze sprawozdanie finansowe według swojej najlepszej wiedzy. Nie można jednak wykluczyć, iż dane związane ze stanem prawnym, finansowym i operacyjnym poszczególnych Spółek Grupy AJPI Sp. z o.o. są niepełne. Występujący konflikt pomiędzy Zarządem „Beef-San” S.A. a Zarządem „AJPI” Sp. z o.o. powoduje, iż dane przekazywane przez Zarządy Spółek zgromadzonych w ramach Grupy „AJPI” Sp. z o.o. są w ocenie Zarządu „Beef-San” S.A. niewystarczające. Nie ma też gwarancji, iż przekazywane są wszystkie niezbędne informacje.

## **5.4. Waluta pomiaru i waluta sprawozdań finansowych**

Walutą pomiaru Spółki dominującej oraz spółek zależnych oraz walutą sprawozdawczą skonsolidowanych sprawozdań finansowych jest złoty polski.

## **5.5 Zmiany stosowanych zasad rachunkowości.**

Nie było istotnych zmian w stosowanych zasadach rachunkowości w prezentowanym okresie sprawozdawczym. Niniejsze śródroczne sprawozdanie finansowe sporządzone jest przy zastosowaniu takich samych zasad rachunkowości oraz szacunków jak ostatnie roczne sprawozdanie finansowe oraz sprawozdanie finansowe za analogiczny okres poprzedniego roku.

W stosunku do zasad opublikowanych w ostatnim sprawozdaniu rocznym Grupa uwzględniła następujące standardy, zmiany w standardach rachunkowości oraz interpretacje obowiązujące od dnia 1 stycznia 2009 roku:

- MSSF 8 -Segmenty operacyjne,
- Zaktualizowany MSR 23- Koszty finansowania zewnętrznego,
- Zaktualizowany MSR 1- Prezentacja sprawozdań finansowych,
- Zmiana do MSSF 2- Płatności w formie akcji – Warunki nabycia uprawnień i anulowanie,

- Zmiany do MSR 32- Instrumenty finansowe: prezentacja oraz do MSR 1- Prezentacja sprawozdań finansowych – Instrumenty finansowe z opcją sprzedaży i zobowiązania powstałe w wyniku likwidacji,
  - Ulepszenia w Międzynarodowych Standardach Sprawozdawczości Finansowej – zbiór zmian do Międzynarodowych Standardów Sprawozdawczości Finansowej, zmiany mają zastosowanie w większości przypadków dla okresów rocznych rozpoczynających się 1 stycznia 2009 roku i później,
  - Zmiany do MSSF 1- Zastosowanie Międzynarodowych Standardów Sprawozdawczości Finansowej po raz pierwszy oraz do MSR 27- Skonsolidowane i jednostkowe sprawozdania finansowe – Koszt inwestycji w jednostkę zależną, współzależną lub stowarzyszoną,
  - KIMSF 15- Umowy na budowę nieruchomości. Niniejsza interpretacja nie została zaakceptowana przez Unię Europejską,
  - KIMSF 16- Zabezpieczenie inwestycji netto w jednostkach zagranicznych, zmiany mają zastosowanie w roku finansowym rozpoczynającym się 1 października 2008 roku lub później. Niniejsza interpretacja nie została zaakceptowana przez Unię Europejską.
- Za wyjątkiem zaktualizowanego MSR 1, przyjęcie powyższych standardów i interpretacji nie spowodowało znaczących zmian w polityce rachunkowości Grupy ani w prezentacji sprawozdań finansowych.

## 5.6. Zasady konsolidacji

Skonsolidowane sprawozdanie finansowe obejmuje jednostkowe sprawozdanie finansowe Spółki „Beef-San” Zakłady Mięsne S.A. oraz jednostkowe sprawozdania finansowe jej jednostek zależnych- Carpatia-Meat Sp. z o.o. i Duet Sp. z o.o. oraz skonsolidowane sprawozdanie finansowe AJPI Sp. z o.o. Skonsolidowane dane bilansowe przedstawiają stan na koniec 30.06.2009 roku, a dane prezentowane w skonsolidowanym rachunku wyników przedstawiają przychody i koszty za okres od 1 stycznia 2009 roku do 30 czerwca 2009 roku. Dane porównywalne za 2008 rok prezentowane w skonsolidowanym rachunku wyników przedstawiają przychody i koszty za okres od 1 stycznia 2008 roku do 30 czerwca 2008 roku, a skonsolidowane dane bilansowe przedstawiają stan na koniec 30.06.2008 roku oraz 31.12.2008r. Sprawozdania jednostek zależnych sporządzane są za ten sam okres sprawozdawczy, co sprawozdanie jednostki dominującej, przy wykorzystaniu spójnych zasad rachunkowości w oparciu o jednolite zasady rachunkowości zastosowane dla transakcji i zdarzeń gospodarczych o podobnym charakterze.

W celu eliminacji jakichkolwiek rozbieżności w stosowanych zasadach rachunkowości wprowadza się korekty na poziomie konsolidacji. Wszystkie znaczące salda i transakcje pomiędzy jednostkami Grupy, w tym niezrealizowane zyski wynikające z transakcji w ramach Grupy, zostały w całości wyeliminowane. Niezrealizowane straty są eliminowane, chyba, że dowodzą wystąpienia utraty wartości.

Jednostki zależne podlegają konsolidacji w okresie od objęcia nad nimi kontroli, a przestają być konsolidowane od dnia ustania kontroli. Sprawowanie kontroli przez Spółkę dominującą ma miejsce wtedy, gdy posiada ona bezpośrednio lub pośrednio poprzez swoje jednostki zależne więcej niż połowę liczby głosów w danej spółce, chyba, że możliwe jest do udowodnienia, że taka własność nie stanowi o sprawowaniu kontroli. Sprawowanie kontroli ma miejsce również wtedy, gdy Spółka ma możliwość wpływu na politykę finansową i operacyjną danej jednostki.

## 5.7 Udział we wspólnym przedsięwzięciu

Grupa nie prowadzi wspólnych przedsięwzięć.

## 5.8 Przeliczanie pozycji wyrażonych w walucie obcej

Na dzień bilansowy aktywa i zobowiązania pieniężne wyrażone w walutach innych niż polski złoty są przeliczane na złote polskie przy zastosowaniu odpowiednio obowiązującego na koniec okresu sprawozdawczego średniego kursu ustalonego dla danej waluty przez Narodowy Bank Polski. Powstałe z przeliczenia różnice kursowe ujmowane są odpowiednio w pozycji przychodów (kosztów) finansowych lub, w przypadkach określonych zasadami (polityką) rachunkowości kapitalizowane w wartości aktywów.

Niepieniężne pozycje bilansowe ewidencjonowane według ceny nabycia wyrażone w walucie obcej są wykazywane po kursie wymiany z dnia transakcji.

Niepieniężne pozycje bilansowe ujmowane według wartości godziwej wyrażone w walucie obcej są przeliczane po kursie z dnia dokonania wyceny do wartości godziwej.

Różnice kursowe powstające z tytułu rozliczania pozycji pieniężnych lub z tytułu przeliczania pozycji pieniężnych po kursach innych niż te, po których zostały one przeliczone w momencie ich początkowego ujęcia w danym okresie lub w poprzednich sprawozdaniach finansowych, ujmuje się w wyniku finansowym okresu, w którym powstają.

W przypadku, gdy zyski lub straty z pozycji niepieniężnych są ujęte bezpośrednio w kapitale własnym, wszystkie elementy tych zysków lub strat, dotyczące różnic kursowych, ujmuje się bezpośrednio w kapitale własnym.

W przypadku, gdy zyski lub straty z pozycji niepieniężnych są ujęte w wyniku finansowym, wszystkie elementy tych zysków lub strat, dotyczące różnic kursowych, ujmuje się w wyniku finansowym.

Dla potrzeb wyceny bilansowej przyjęto następujące kursy:

EUR- na dzień 30.06.2008r- 3,3542 zł

EUR- na dzień 31.12.2008r- 4,1724

EUR- na dzień 30.06.2009r- 4,4696 zł

## **5.9 Rzeczowe aktywa trwałe**

Rzeczowe aktywa trwałe wykazywane są według wartości godziwej, ceny nabycia (kosztu wytworzenia) pomniejszonych o umorzenie oraz wszelkie odpisy aktualizujące z tytułu utraty wartości. Wartość początkowa środków trwałych obejmuje ich cenę nabycia powiększoną o wszystkie koszty bezpośrednio związane z zakupem i przystosowaniem składnika majątku do stanu zdatnego do używania. Koszty poniesione po dacie oddania środka trwałego do używania obciążają rachunek zysków i strat w momencie ich poniesienia.

Zgodnie z MSSF 1 Grupa może dokonać na dzień pierwszego zastosowania MSSF wyceny środków trwałych, wartości niematerialnych oraz nieruchomości inwestycyjnych do wartości godziwej i uznać ich wartość godziwą za zakładany koszt na tę datę.

Grupa ustaliła wartość godziwą środków trwałych jako ich zakładany na dzień zastosowania MSSF po raz pierwszy. Wzrost wartości z przeszacowania odniesiono na kapitał z aktualizacji oraz wynik z lat ubiegłych.

Rzeczowe składniki aktywów trwałych jednostek Grupy AJPI zostały wycenione wg ich wartości godziwej na dzień nabycia przez Beef-San S.A. tj. na 30.11.2006.

Środki trwałe w momencie ich nabycia mogą być podzielone na części składowe będące pozycjami o istotnej wartości, do których można przyporządkować odrębny okres ekonomicznej użyteczności.

Amortyzacja jest naliczana metodą liniową.

Jeżeli przy sporządzaniu skonsolidowanego sprawozdania finansowego zaistniały okoliczności, które wskazują na to, że wartość bilansowa rzeczowych aktywów trwałych może nie być możliwa do odzyskania, dokonywany jest przegląd tych aktywów pod kątem ewentualnej utraty wartości. Jeżeli istnieją przesłanki wskazujące na to, że mogła nastąpić utrata wartości, a wartość bilansowa przekracza szacowaną wartość odzyskiwalną, wówczas wartość tych aktywów bądź ośrodków wypracowujących środki pieniężne, do których te aktywa należą jest obniżana do poziomu wartości odzyskiwalnej. Wartość odzyskiwalna odpowiada wyższej z następujących dwóch wartości: ceny sprzedaży netto lub wartości użytkowej. Przy ustalaniu wartości użytkowej szacowane przyszłe przepływy pieniężne są dyskontowane do wartości bieżącej przy zastosowaniu stopy dyskontowej brutto odzwierciedlającej aktualne oceny rynkowe wartości pieniądza w czasie oraz ryzyka związanego z danym składnikiem aktywów.

W przypadku składnika aktywów, który nie generuje wpływów pieniężnych w sposób znacząco samodzielny, wartość odzyskiwalna jest ustalana dla ośrodka wypracowującego środki pieniężne, do którego ten składnik należy. Odpisy aktualizujące z tytułu utraty wartości są ujmowane w rachunku zysków i strat w pozycji pozostałe koszty operacyjne.

Dana pozycja rzeczowych aktywów trwałych może zostać usunięta z bilansu po dokonaniu jej zbycia lub w przypadku, gdy nie są spodziewane żadne ekonomiczne korzyści wynikające z dalszego użytkowania takiego składnika aktywów. Wszelkie zyski lub straty wynikające z usunięcia danego składnika aktywów z bilansu (obliczone jako różnica pomiędzy ewentualnymi wpływami ze sprzedaży netto, a wartością bilansową danej pozycji) są ujmowane w rachunku zysków i strat w okresie, w którym dokonano takiego usunięcia. Inwestycje rozpoczęte dotyczą środków trwałych będących w toku budowy lub montażu i są wykazywane według cen nabycia lub kosztu wytworzenia. Środki trwałe w budowie nie podlegają amortyzacji do czasu zakończenia budowy i przekazania środka trwałego do używania.

#### **5.10 Koszty finansowania zewnętrznego**

Koszty finansowania zewnętrznego są kapitalizowane jako część kosztu wytworzenia środków trwałych. Na koszty finansowania zewnętrznego składają się odsetki oraz zyski lub straty z tytułu różnic kursowych do wysokości odpowiadającej korekcie kosztu odsetek.

#### **5.11 Wartości niematerialne**

Wartości niematerialne nabyte w ramach oddzielnej transakcji są ujmowane w bilansie według ceny nabycia. Wartości niematerialne nabyte w ramach transakcji przejęcia jednostki gospodarczej są ujmowane w bilansie według wartości godziwej na dzień przejęcia.

Po początkowym ujęciu wobec wartości niematerialnych stosuje się model kosztu historycznego. Okres użytkowania wartości niematerialnych w zależności od ich rodzaju został oceniony i uznany za ograniczony lub nieokreślony.

Wartości niematerialne o nieokreślonym okresie użytkowania oraz te, które jeszcze nie są użytkowane są corocznie poddawane weryfikacji pod kątem ewentualnej utraty wartości, w odniesieniu do poszczególnych aktywów lub na poziomie ośrodka wypracowującego środki pieniężne. W przypadku pozostałych wartości niematerialnych ocenia się co roku, czy wystąpiły przesłanki, które mogą świadczyć o utracie ich wartości. Okresy użytkowania są także poddawane corocznej weryfikacji, a w razie potrzeby, korygowane z efektem od początku roku obrotowego.

#### **5.12 Odzyskiwalna wartość aktywów długoterminowych**

Na każdy dzień bilansowy Grupa dokonuje oceny aktywów pod kątem istnienia przesłanek wskazujących na utratę ich wartości. W przypadku istnienia takiej przesłanki Grupa dokonuje formalnego oszacowania wartości odzyskiwalnej. W przypadku, gdy wartość bilansowa danego składnika aktywów lub ośrodka wypracowującego środki pieniężne przewyższa jego wartość odzyskiwaną, uznaje się utratę jego wartości i dokonuje odpisu aktualizującego jego wartość do poziomu wartości odzyskiwalnej. Wartość odzyskiwalna jest jedną z dwóch wartości w zależności od tego, która z nich jest wyższa: wartością godziwą pomniejszoną o koszty zbycia lub wartością użytkową danego składnika aktywów lub ośrodka wypracowującego środki pieniężne.

#### **5.13 Instrumenty finansowe**

Instrumenty finansowe dzielone są na następujące kategorie:

- aktywa finansowe utrzymywane do terminu wymagalności,
- instrumenty finansowe wyceniane są w wartości godziwej przez wynik finansowy,
- pożyczki udzielone i należności,
- aktywa finansowe dostępne do sprzedaży,
- pozostałe zobowiązania finansowe.

Aktywa finansowe utrzymywane do terminu wymagalności są to inwestycje o określonych lub możliwych do określenia płatnościach oraz ustalonym terminie wymagalności, które Grupa zamierza i ma możliwość utrzymać w posiadaniu do tego czasu. Aktywa finansowe utrzymywane do terminu wymagalności wyceniane są według zamortyzowanego kosztu przy użyciu metody efektywnej stopy procentowej.

Instrumenty finansowe nabyte w celu generowania zysku dzięki krótkoterminowym wahaniom ceny są klasyfikowane jako instrumenty finansowe wyceniane w wartości godziwej przez wynik finansowy są wyceniane w wartości godziwej uwzględniając ich wartość rynkową na dzień bilansowy. Zmiany tych instrumentów finansowych uwzględniane są w przychodach lub kosztach finansowych.

Pożyczki i należności ujmowane są według zamortyzowanego kosztu z zastosowaniem efektywnej stopy procentowej.

Wszystkie pozostałe aktywa finansowe są aktywami finansowymi dostępnymi do sprzedaży. Aktywa finansowe dostępne do sprzedaży są ujmowane według wartości godziwej, nie potrącając kosztów transakcji, uwzględniając ich wartość rynkową na dzień bilansowy. W przypadku braku notowań giełdowych na aktywnym rynku i braku możliwości wiarygodnego określenia ich wartości godziwej metodami alternatywnymi, aktywa finansowe dostępne do sprzedaży wyceniane są w cenie nabycia skorygowanej o odpis z tytułu utraty wartości. Dodatnią i ujemną różnicę pomiędzy wartością godziwą, a ceną nabycia po pomniejszeniu o podatek odroczone, aktywów dostępnych do sprzedaży (jeśli istnieje cena rynkowa ustalona na aktywnym rynku regulowanym albo których wartość godziwa może być ustalona w inny wiarygodny sposób), odnosi się na kapitał rezerwowy z aktualizacji wyceny. Spadek wartości aktywów dostępnych do sprzedaży spowodowany utratą wartości odnosi się do rachunku zysków i strat jako koszt finansowy.

Aktywa finansowe utrzymywane do terminu wymagalności kwalifikowane są jako aktywa długoterminowe, jeżeli ich zapadalność przekracza 12 miesięcy od dnia bilansowego.

Aktywa finansowe wyceniane w wartości godziwej przez wynik finansowy zaliczane są do aktywów obrotowych, jeżeli Zarząd ma zamiar zrealizować je w ciągu 12 miesięcy od dnia bilansowego.

Nabycie i sprzedaż aktywów finansowych rozpoznawane są na dzień dokonania transakcji. W momencie początkowego ujęcia są one wyceniane po cenie nabycia, czyli w wartości godziwej obejmującej koszty transakcji.

Zobowiązania finansowe nie będące instrumentami finansowymi wycenianymi w wartości godziwej przez wynik finansowy są wyceniane według zamortyzowanego kosztu przy użyciu metody efektywnej stopy procentowej.

Instrument finansowy zostaje usunięty z bilansu, gdy Grupa traci kontrolę nad prawami umownymi składającymi się na dany instrument finansowy, zazwyczaj ma to miejsce w przypadku sprzedaży instrumentu lub gdy wszystkie przepływy środków pieniężnych przypisane danemu instrumentowi przechodzą na niezależną stronę trzecią.

#### **5.14 Zapasy**

Zapasy są wyceniane według niższej z dwóch wartości: ceny nabycia (kosztu wytworzenia) i możliwej do uzyskania ceny sprzedaży netto.

Koszty poniesione na doprowadzenie każdego składnika zapasów do jego aktualnego miejsca i stanu - zarówno w odniesieniu do bieżącego, jak i poprzedniego roku - są ujmowane w następujący sposób:

- materiały- w cenie nabycia ustalonej metodą „pierwsze przyszło- pierwsze wyszło”,
- produkty gotowe- koszt bezpośrednich materiałów i robocizny oraz odpowiedni narzut pośrednich kosztów produkcji ustalony przy założeniu normalnego wykorzystania mocy produkcyjnych, z wyłączeniem kosztów finansowania zewnętrznego,
- towary- w cenie nabycia ustalonej metodą „pierwsze weszło- pierwsze wyszło”.

Ceną sprzedaży netto możliwą do uzyskania jest szacowana cena sprzedaży dokonywana w toku zwykłej działalności gospodarczej, pomniejszona o szacowane koszty niezbędne do doprowadzenia sprzedaży do skutku.

#### **5.15 Należności z tytułu dostaw i usług oraz pozostałe należności**

Należności z tytułu dostaw i usług, których termin zapadalności w przypadku należności znaczących wynosi zazwyczaj od 14 (należności krajowe) do 30 (należności zagraniczne) dni są ujmowane i wykazywane według kwot pierwotnie zafakturowanych, z uwzględnieniem rezerwy na nieściągalne należności. Rezerwa na należności wątpliwe oszacowywana jest wtedy, gdy ściąganie pełnej kwoty należności przestało być prawdopodobne. Należności nieściągalne są odpisywane do rachunku zysków i strat w momencie stwierdzenia ich nieściągalności.

W przypadku, gdy wpływ wartości pieniądza w czasie jest istotny, wartość należności jest ustalana poprzez zdyskontowanie prognozowanych przyszłych przepływów pieniężnych do wartości bieżącej, przy zastosowaniu stopy dyskontowej brutto odzwierciedlającej aktualne oceny rynkowe wartości pieniądza w czasie. Jeżeli zastosowana została metoda polegająca na dyskontowaniu, zwiększenie należności w związku z upływem czasu jest ujmowane jako pozostałe przychody operacyjne.

### **5.16 Środki pieniężne i ekwiwalenty środków pieniężnych**

Środki pieniężne i lokaty krótkoterminowe wykazane w bilansie obejmują środki pieniężne w banku i w kasie oraz lokaty krótkoterminowe o pierwotnym okresie zapadalności nie przekraczającym sześciu miesięcy. Saldo środków pieniężnych i ich ekwiwalentów wykazane w rachunku przepływów pieniężnych składa się z określonych powyżej środków pieniężnych i ich ekwiwalentów.

### **5.17 Oprocentowane kredyty bankowe, pożyczki, zatrzymane kaucje gwarancyjne i papiery dłużne**

W momencie początkowego ujęcia, kredyty bankowe, pożyczki i papiery dłużne o są ujmowane według ceny nabycia odpowiadającej wartości godziwej otrzymanych środków pieniężnych, pomniejszonej o koszty związane z uzyskaniem kredytu lub pożyczki.

Po początkowym ujęciu oprocentowane kredyty, pożyczki i papiery dłużne są następnie wyceniane według zamortyzowanego kosztu, przy zastosowaniu metody efektywnej stopy procentowej. Przy ustalaniu zamortyzowanego kosztu uwzględnia się koszty związane z uzyskaniem kredytu lub pożyczki oraz dyskonta lub premie uzyskane przy rozliczeniu zobowiązania. W przypadku, gdy wpływ wartości pieniądza w czasie jest istotny, wartość godziwa zobowiązań jest ustalana poprzez zdyskontowanie prognozowanych przyszłych przepływów pieniężnych do wartości bieżącej, przy zastosowaniu stopy dyskontowej brutto odzwierciedlającej aktualne oceny rynkowe wartości pieniądza w czasie. Jeżeli zastosowana została metoda polegająca na dyskontowaniu, zwiększenie zobowiązań w związku z upływem czasu jest ujmowane jako pozostałe przychody operacyjne. Zyski i straty są ujmowane w rachunku zysków i strat z chwilą usunięcia zobowiązania z bilansu, a także w wyniku naliczania odpisu.

### **5.18 Rezerwy**

Rezerwy tworzone są wówczas, gdy na spółkach Grupy ciąży istniejący obowiązek (prawny lub zwyczajowo oczekiwany) wynikający ze zdarzeń przeszłych i gdy prawdopodobne jest, że wypełnienie tego obowiązku spowoduje wypływ korzyści ekonomicznych oraz można dokonać wiarygodnego oszacowania kwoty tego zobowiązania. Jeżeli Grupa spodziewa się, że koszty objęte rezerwą zostaną zwrócone, na przykład na mocy umowy ubezpieczenia, wówczas zwrot ten jest ujmowany jako odrębny składnik aktywów, ale tylko wtedy, gdy jest rzeczą praktycznie pewną, że zwrot ten rzeczywiście nastąpi. Koszty dotyczące danej rezerwy są wykazane w rachunku zysków i strat po pomniejszeniu o wszelkie zwroty. W przypadku, gdy wpływ wartości pieniądza w czasie jest istotny, wielkość rezerwy jest ustalana poprzez zdyskontowanie prognozowanych przyszłych przepływów pieniężnych do wartości bieżącej, przy zastosowaniu stopy dyskontowej brutto odzwierciedlającej aktualne oceny rynkowe wartości pieniądza w czasie oraz ewentualnego ryzyka związanego z danym zobowiązaniem. Jeżeli zastosowana została metoda polegająca na dyskontowaniu, zwiększenie rezerwy w związku z upływem czasu jest ujmowane jako koszty finansowania zewnętrznego.

### **5.19 Odprawy emerytalne oraz Zakładowy Fundusz Świadczeń Socjalnych**

Zgodnie z zakładowymi systemami wynagradzania pracownicy Grupy mają prawo do odpraw emerytalnych. Odprawy emerytalne są wypłacane jednorazowo, w momencie przejścia na emeryturę. Wysokość odpraw emerytalnych zależy od stażu pracy oraz wynagrodzenia pracownika. Spółki Grupy tworzą rezerwy na przyszłe zobowiązania z tytułu odpraw emerytalnych w celu przyporządkowania kosztów do okresów, których dotyczą. Według MSR 19 odprawy emerytalne są programami określonych świadczeń po okresie zatrudnienia. Wartość bieżąca tych zobowiązań obliczana jest na każdy dzień bilansowy (koniec roku). Naliczone zobowiązania są równe zdyskontowanym płatnościom, które w przyszłości zostaną dokonane, z uwzględnieniem rotacji zatrudnienia i dotyczą okresu do dnia bilansowego. Informacje demograficzne oraz informacje o rotacji zatrudnienia oparte są o dane historyczne.

W jednostce dominującej zgodnie z porozumieniem zawartym w dniu 05.04.2004r. pomiędzy Zarządem, a NSZZ „Solidarność Beef-San” zaniechano dokonywania odpisu na Zakładowy Fundusz Świadczeń Socjalnych od dnia 05.04.2004r do dnia 31.12.2008 roku. W dniu 15.12.2008r na podstawie porozumienia Zarządu Beef-San S.A. oraz NSZZ „Solidarność” z dnia 18.11.2008r wpisano

do rejestru Układów Zbiorowych Pracy PIP dalsze zaniechanie dokonywania odpisów na ZFŚS na okres od 15.12.2008r do 31.12.2012r.

W spółkach AJPI Sp. z o.o. , Zakłady Mięsne Mysłów Mysław Sp. z o.o. oraz Mysław Partner S.A. w dniu 29.12.2008 roku na podstawie art. 4 ustęp 3 Umowy o zakładowym funduszu świadczeń socjalnych z dnia 4 marca 1994 roku (Dz. U. z 1994r nr 43 poz. 163) z późniejszymi zmianami oraz zgodnie z art. 4 ustęp 2 punkt 3 Ustawy postanowiono nie tworzyć odpisu podstawowego na Zakładowy Fundusz Świadczeń Socjalnych w roku 2009.

### **5.20 Leasing**

Umowy leasingu finansowego, które przenoszą na Grupę zasadniczo całe ryzyko i wszystkie korzyści wynikające z posiadania przedmiotu leasingu, są ujmowane w bilansie na dzień rozpoczęcia leasingu według wartości godziwej środka trwałego stanowiącego przedmiot leasingu. Opłaty leasingowi są rozdzielane pomiędzy koszty finansowe i zmniejszenie salda zobowiązania z tytułu leasingu w sposób umożliwiający uzyskanie stałej stopy odsetek od pozostałego do spłaty zobowiązania. Koszty finansowe są ujmowane bezpośrednio w ciężar rachunku zysków i strat.

Środki trwale użytkowane na mocy umów leasingu finansowego są amortyzowane przez krótszy z dwóch okresów: szacowany okres użytkowania środka trwałego lub okres leasingu. W przypadku założonego wykupu przedmiotu leasingu amortyzacja dokonuje się w szacowanym okresie użytkowania. Umowy leasingowe, zgodnie, z którymi leasingodawca zachowuje zasadniczo całe ryzyko i wszystkie korzyści wynikające z posiadania przedmiotu leasingu, zaliczane są do umów leasingu operacyjnego. Opłaty leasingowe z tytułu leasingu operacyjnego ujmowane są jako koszty w rachunku zysków i strat metodą liniową przez okres trwania leasingu.

### **5.21 Przychody**

Przychody są ujmowane w takiej wysokości, w jakiej jest prawdopodobne, że Grupa uzyska korzyści ekonomiczne związane z daną transakcją oraz gdy kwotę przychodów można wycenić w wiarygodny sposób. Przychody są rozpoznawane po pomniejszeniu o podatek od towarów i usług oraz rabaty. Przy ujmowaniu przychodów obowiązują kryteria przedstawione poniżej.

#### **5.21.1 Sprzedaż towarów i produktów**

Przychody są ujmowane, jeżeli znaczące ryzyko i korzyści wynikające z prawa własności do towarów i produktów zostały przekazane nabywcy oraz kwotę przychodów można wycenić w wiarygodny sposób.

#### **5.21.2 Odsetki**

Przychody z tytułu odsetek są ujmowane sukcesywnie w miarę ich narastania (z uwzględnieniem metody efektywnej stopy procentowej, stanowiącej stopę dyskontującą przyszłe wpływy gotówkowe przez szacowany okres użytkowania instrumentów finansowych) w stosunku do wartości bilansowej netto danego składnika aktywów finansowych.

#### **5.21.3 Dywidendy**

Dywidendy są ujmowane w momencie ustalenia praw akcjonariuszy lub udziałowców do ich otrzymania.

### **5.22 Podatek dochodowy**

Na potrzeby sprawozdawczości finansowej, rezerwa na podatek dochodowy jest tworzona metodą zobowiązań bilansowych w stosunku do wszystkich różnic przejściowych występujących na dzień bilansowy między wartością podatkową aktywów i pasywów, a ich wartością bilansową wykazaną w sprawozdaniu finansowym. Rezerwa na podatek odroczony ujmowana jest w odniesieniu do wszystkich dodatnich różnic przejściowych z wyjątkiem sytuacji, gdy rezerwa na podatek odroczony powstaje w wyniku początkowego ujęcia wartości firmy lub początkowego ujęcia składnika aktywów bądź zobowiązania przy transakcji nie stanowiącej połączenia jednostek gospodarczych i w chwili jej zawierania nie mającej wpływu ani na wynik finansowy brutto, ani na dochód do opodatkowania, czy stratę podatkową.

Aktywa z tytułu podatku odroczonego ujmowane są w odniesieniu do wszystkich ujemnych różnic przejściowych, niewykorzystanych strat podatkowych przeniesionych na następne lata, w takiej wysokości, w jakiej jest prawdopodobne, że zostanie osiągnięty dochód do opodatkowania, który pozwoli wykorzystać ww. różnice, aktywa i straty. Wartość bilansowa składnika aktywów z tytułu



odroczonego podatku jest weryfikowana na każdy dzień bilansowy i ulega stosownemu obniżeniu o tyle, o ile przestało być prawdopodobne osiągnięcie dochodu do opodatkowania wystarczającego do częściowego lub całkowitego zrealizowania składnika aktywów z tytułu odroczonego podatku dochodowego.

Aktywa z tytułu odroczonego podatku dochodowego oraz rezerwy na podatek odroczone wyceniane są z zastosowaniem stawek podatkowych, które według przewidywań będą obowiązywać w okresie, gdy składnik aktywów zostanie zrealizowany lub rezerwa rozwiązana, przejmując za podstawę stawki podatkowe i przepisy podatkowe obowiązujące na dzień bilansowy lub takie, których obowiązywanie w przyszłości jest pewne na dzień bilansowy.

Podatek dochodowy dotyczący pozycji ujmowanych bezpośrednio w kapitale własnym jest ujmowany w kapitale własnym, a nie w rachunku zysków i strat.

### 5.23 Zysk netto na akcję

Zysk netto na akcję dla każdego okresu jest obliczany poprzez podzielenie zysku netto za dany okres przez średnią ważoną liczbę akcji, w danym okresie sprawozdawczym. W okresie sprawozdawczym nie wystąpiły zmiany w kapitale podstawowym jednostki dominującej.

### 5.24 Aktywa trwale przeznaczone do sprzedaży

Grupa kwalifikuje składnik aktywów trwałych (lub grupę do zbycia) jako przeznaczony do sprzedaży, jeśli jego wartość bilansowa zostanie odzyskana przede wszystkim w drodze transakcji sprzedaży, a nie przez jego dalsze wykorzystanie.

Klasyfikacja jako „przeznaczony do sprzedaży” następuje, gdy składnik aktywów (lub grupa do zbycia) jest dostępny do natychmiastowej sprzedaży w jego bieżącym stanie z uwzględnieniem jedynie normalnych i zwyczajowo przyjętych warunków sprzedaży tego typu aktywów (lub grup do zbycia) oraz jego sprzedaż jest wysoce prawdopodobna.

### 5.25. Wartość firmy

Wartość firmy powstająca przy konsolidacji wynika z wystąpienia na dzień nabycia nadwyżki kosztu nabycia jednostki nad wartością godziwą identyfikowalnych składników aktywów netto jednostki zależnej, stowarzyszonej lub wspólnego przedsięwzięcia na dzień nabycia.

Wartość firmy jest wykazywana jako składnik aktywów i przynajmniej raz w roku podlega analizie pod kątem utraty wartości. Ewentualna utrata wartości rozpoznawana jest od razu w rachunku zysków i strat i nie podlega odwróceniu w kolejnych okresach.

Przy sprzedaży jednostki zależnej, stowarzyszonej lub wspólnego przedsięwzięcia, odpowiednia część wartości firmy uwzględniana jest przy wyliczaniu zysku bądź straty na sprzedaży.

Wartość firmy powstała przed zmianą zasad na MSSF, ujęta została w księgach zgodnie z wartością rozpoznaną według wcześniej stosowanych zasad rachunkowości i podlegała testowi na utratę wartości na dzień przejścia na MSSF. W przypadku gdy wycena w wartości godziwej spowodowała powstanie ujemnej wartości firmy, wartość firmy rozpoznana wg wcześniej stosowanych zasad została skompensowana z nowo powstałą ujemną wartością firmy.

Wartość firmy wynikająca z konsolidacji nie podlega amortyzacji zgodnie z MSSF. Grupa kapitałowa raz w roku (na koniec roku obrotowego) przeprowadza test na utratę wartości zgodnie z MSSF 3.

Pierwszy test został przeprowadzony na dzień 31.12.2007r. Test nie wykazał utraty wartości. Test przeprowadzony na dzień 31.12.2008 roku wykazał utratę wartości, w związku z tym dokonano odpisu wartości firmy w skonsolidowanym sprawozdaniu finansowym Emitenta.

Wartość spółek Grupy AJPI:

Wyszczególnienie	Wartość godziwa na dzień nabycia
	tys. zł
Przyjęte aktywa netto:	45 133
Rzeczowe aktywa trwałe	97 532
Znaki towarowe	0
Aktywa z tytułu odroczonego podatku	412

Zapasy	15 740
Należności z tytułu dostaw i usług	19 042
Środki pieniężne i ich ekwiwalenty	6 121
Pozostałe należności	5 520
Zobowiązania z tytułu dostaw i usług	-31 965
Rezerwa na świadczenia emerytalne	-590
Zobowiązania z tytułu podatku	-1 142
Kredyty bankowe	-33 142
Rezerwa z tytułu odroczonego podatku dochodowego	-221
Pozostałe zobowiązania	-32 174
Wartość firmy	10 922
Całkowita cena nabycia	56 055
Uregulowane przez:	
Zapłatę	56 055
Koszty bezpośrednio związane z nabyciem jednostki zależnej	56 055
Wydatki netto związane z nabyciem jednostki zależnej	56 055
Zapłata	56 055
Przejęte środki pieniężne i ich ekwiwalenty	6 121

## 5.26. Dotacje

Ujęcie dotacji stosowane przez Grupę jest zgodne z MSR20. Dotacje do aktywów trwałych są prezentowane w bilansie jako rozliczenia międzyokresowe przychodów i odpisywane w rachunek zysków i strat przez przewidywany okres użytkowania tych aktywów. Dotacje rozliczane są proporcjonalnie do amortyzacji.

## 5.27 Połączenia jednostek

Połączenie AJPI Sp. z o.o. z LP S.A. oraz Zakładów Mięsnych Mysłowice Mysław Sp. z o.o. z Invest-San Sp. z o.o. nie przyniosło żadnych znaczących zmian bilansowych w sprawozdaniu skonsolidowanym, ponieważ jednostki te były przed połączeniem w 100% własnością AJPI Sp. z o.o. i Zakładów Mięsnych Mysłowice Mysław Sp. z o.o. ich sprawozdania były w pełni konsolidowane.

## 5.28 Kapitały

Grupa prezentuje kapitały mniejszości jako osobną pozycję pasywów. Kapitały mniejszości stanowią wyodrębnioną część kapitału własnego.

## 5.29. Płatności w formie akcji własnych

Nie występują

## 5.30 Zobowiązania z tytułu dostaw i usług

Zobowiązania z tytułu dostaw i usług wykazywane są w bilansie w wartości nominalnej (ze względu na termin płatności zobowiązań spółek Grupy wynoszący do 90 dni uznano, że dyskontowanie nie przekracza progu istotności).

# 6. Informacje dotyczące segmentów działalności

## 6.1 Segmenty branżowe

Zgodnie z MSSF 8 za najbardziej istotne kryterium wydzielenia segmentu uznano sposób, w jaki prowadzona jest działalność, oraz rodzaj informacji wykorzystywanych przez zarządzających w danej jednostce. Segment operacyjny stanowi w kontekście MSSF 8 część składową jednostki, dla której są dostępne odrębne informacje finansowe, podlegające regularnej ocenie przez organy odpowiedzialne za podejmowanie decyzji operacyjnych, związanych ze sposobem alokowania zasobów oraz oceną wyników działalności. Zarząd Beef-San S.A. bieżąco monitoruje działalność i wyniki finansowe każdej ze spółek grupy, ponieważ de facto każda ze spółek prowadzi odrębny zakres działalności w ramach branży mięsno-wędliniarskiej. Przyjęcie założenia, że spółka jest segmentem operacyjnym grupy jest uzasadnione. Jednocześnie spółki nieprowadzące działalności gospodarczej, bądź o

znikomej istotności ujęte SA łącznie jako pozostałe. Prezentowane dane pochodzą głównie z wewnętrznych raportów wykorzystywanych przez Zarząd Beef-San do podejmowania decyzji o ewentualnych inwestycjach i do oceny wyników.

Wszystkie spółki grupy kapitałowej Beef-San oraz ich podstawowy zakres działalności opisany jest w punkcie 2 niniejszego raportu.

Poniżej przedstawiono wyniki za I półrocze 2009 roku według segmentów branżowych

WYSZCZEGÓLNIENIE	Beef-San	AJPI	Mysław	Abakus	Mysław Partner	Pozostałe	Wyłączenia	Ogółem
w tys. zł								
Przychody ze sprzedaży	7 922	25 136	64 565	18 550	54 288	176	-80 420	90 217
Koszty sprzedanych produktów i towarów	7 571	25 735	59 393	16 013	48 915	220	-80 281	77 566
Zysk/ Strata brutto ze sprzedaży	351	-599	5 172	2 537	5 373	-44	139	12 651
Zysk/Strata z działalności operacyjnej	-600	-1 965	-345	383	-330	-53	364	-2 546
Aktywa trwale	5 183	59 273	36 083	6 494	1 909	1 888	-7 925	102 905
Aktywa obrotowe	13 111	3 438	11 010	6 439	7 640	7	-7 084	34 561
Amortyzacja	65	1 667	1 682	246	192	39	-413	3 478

Dla porównania przedstawiono wyniki za I półrocze 2008 roku według segmentów branżowych

WYSZCZEGÓLNIENIE	Beef-San	AJPI	Mysław	Abakus	Mysław Partner	Pozostałe	Wyłączenia	Ogółem
w tys. zł								
Przychody ze sprzedaży	10 588	96 672	65 689	31 662	17 634	38	-91 399	130 884
Koszty sprzedanych produktów i towarów	9 631	98 377	58 906	29 094	13 544	79	-90 972	118 659
Zysk/ Strata brutto ze sprzedaży	957	-1 750	6 783	2 568	4 090	-41	-427	12 225
Zysk/Strata z działalności operacyjnej	-517	-7 304	-203	-401	319	-49	38	-8 117
Aktywa trwale	76 166	63 579	37 262	4 874	2 550	2 113	-63 419	123 125
Aktywa obrotowe	16 216	22 475	15 238	12 041	1 348	158	-9 553	57 923
Amortyzacja	71	1 730	1 603	364	214	54	-328	3 708

## 6.2. Informacje o rynkach zbytu

### 6.2.1 Podział na rynek krajowy i zagraniczny

Wyszczególnienie	I półrocze 2009	I półrocze 2008
------------------	-----------------	-----------------

	tys. zł	%	tys. zł	%
Sprzedaż krajowa	82 675	91,64	109 189	83,42
Sprzedaż zagraniczna	7 542	8,36	21 695	16,58
w tym:				
Austria	1 052	13,95	1 452	6,69
Belgia			0	0
Czechy	79	1,05	2 072	9,55
Dania			86	0,40
Estonia	852	11,30	3 003	13,84
Francja			0	0
Holandia	2	0,03	2 428	11,19
Litwa			0	0
Luksemburg			2	0,01
Malta			0	0
Niemcy	967	12,82	234	1,08
Rumunia	38	0,50	157	0,72
Słowacja	1 884	24,98	2 311	10,66
Słowenia	512	6,79	294	1,35
Szwajcaria			469	2,16
Szwecja			134	0,62
Węgry	2 140	28,4	8 689	40,05
Wielka Brytania			353	1,63
Włochy	12	0,16	11	0,05
Ukraina	4	0,05	0	0
<b>Razem</b>	<b>90 217</b>	<b>100,00</b>	<b>130 884</b>	<b>100</b>

## 7. Przychody i koszty

### 7.1 Przychody ze sprzedaży

Przychody ze sprzedaży Grupy kształtują się następująco:

Wyszczególnienie	I półrocze 2009		I półrocze 2008	
	tys. zł	%	tys. zł	%
<b>Sprzedaż produktów</b>	<b>42 327</b>	<b>46,92</b>	<b>81 547</b>	<b>62,30</b>
w tym:				
sprzedaż mięsa	5 148	12,16	34 925	42,83
sprzedaż wyrobów wędliniarskich	36 013	85,08	45 264	55,51
sprzedaż usług	1 166	2,76	1 358	1,66
<b>Sprzedaż towarów i materiałów</b>	<b>47 890</b>	<b>53,08</b>	<b>49 337</b>	<b>37,70</b>
w tym:				
sprzedaż mięsa	22 760	47,52	20 743	42,04
sprzedaż wyrobów wędliniarskich	9 323	19,47	25 597	51,88
inne	15 807	33,01	2 997	6,08
<b>Razem</b>	<b>90 217</b>	<b>100,00</b>	<b>130 884</b>	<b>100,00</b>

### 7.2 Pozostałe przychody operacyjne

Wyszczególnienie	I półrocze 2009		I półrocze 2008	
	tys. zł	%	tys. zł	%
Rozwiązanie odpisów na należności	62	4,82	40	3,63
Zysk na sprzedaży rzeczowych aktywów trwałych	9	0,70	0	0
Rozwiązanie pozostałych rezerw			0	0
Pozostała sprzedaż-refaktury			0	0
Otrzymane subwencje i dotacje	439	34,11	470	42,61
Zwrot kosztów sądowych	5	0,39	34	3,08
Odszkodowania za szkody samochodowe	37	2,87	100	9,07
Zwrot PFRON	63	4,90	27	2,45
Ujemna wartość firmy	465	36,13		
Pozostałe	207	16,08	432	39,16
<b>Razem</b>	<b>1 287</b>	<b>100,00</b>	<b>1 103</b>	<b>100,00</b>

### 7.3 Pozostałe koszty operacyjne

Wyszczególnienie	I półrocze 2009		I półrocze 2008	
	tys. zł	%	tys. zł	%
Utworzenie odpisów na należności	122	11,71	143	22,0
Strata ze zbycia niefinansowych aktywów trwałych	480	46,07	272	41,85
Utworzenie odpisów na nagrody				
Spisane należności	55	5,28		
Koszty sądowe i egzekucyjne	45	4,32	22	3,38
Odpis aktualizujący wartość aktywów niefinansowych				
Szkody samochodowe	35	3,36	45	6,92
Inne	305	29,26	168	25,85
<b>Razem</b>	<b>1042</b>	<b>100,00</b>	<b>650</b>	<b>100,00</b>

### 7.4 Przychody finansowe

Wyszczególnienie	I półrocze 2009		I półrocze 2008	
	tys. zł	%	tys. zł	%
Odsetki bankowe	226	10,47	274	31,00
Odsetki od	1	0,05	74	8,37

nieterminowych zapłat				
Aktualizacja wartości inwestycji				
Dywidendy	2	0,09		
Wykup wierzytelności	816	37,81		
Zysk ze zbycia inwestycji	989	45,83		
Dodatnie różnice kursowe	86	3,99	506	57,24
Odsetki od udzielonych pożyczek				
Inne	38	1,76	30	3,39
<b>Razem</b>	<b>2 158</b>	<b>100,00</b>	<b>884</b>	<b>100,00</b>

### 7.5 Koszty finansowe

Wyszczególnienie	I półrocze 2009		I półrocze 2008	
	tys. zł	%	tys. zł	%
Prowizje od kredytów bankowych	88	2,25	175	6,10
Prowizje i odsetki od faktoringu			90	3,14
Odsetki od kredytów bankowych	934	23,85	1 168	40,73
Odsetki od innych zobowiązań	43	1,10	7	0,24
Koszty finansowe z tytułu umów leasingu finansowego	144	3,68	211	7,36
Ujemne różnice kursowe	1 727	44,11	266	9,27
Odpis aktualizujący majątek finansowy	225	5,75	744	25,94
Odsetki od pożyczek			158	5,51
Koszt sprzedaży wierzytelności	726	18,54		
Inne	28	0,72	49	1,71
<b>Razem</b>	<b>3 915</b>	<b>100,00</b>	<b>2 868</b>	<b>100,00</b>

### 7.6 Koszty według rodzaju

Wyszczególnienie	I półrocze 2009		I półrocze 2008	
	tys. zł	%	tys. zł	%
Amortyzacja	3 478	6,58	3 708	3,23
Zużycie materiałów i energii	31 781	60,12	83 639	72,87
Usługi obce	7 257	13,73	11 962	10,42
Podatki i opłaty	651	1,23	624	0,55
Wynagrodzenia	7 279	13,77	11 056	9,63

Ubezpieczenia społeczne i inne świadczenia	1 618	3,06	2 598	2,26
Pozostałe koszty rodzajowe	796	1,51	1 195	1,04
<b>Razem koszty rodzajowe</b>	<b>52 860</b>	<b>100,00</b>	<b>114 782</b>	<b>100,00</b>
<b>Zmiana stanu zapasów, produktów i rozliczeń międzyokresowych</b>	<b>1 590</b>		<b>929</b>	
Koszt wytworzenia produktów na własne potrzeby jednostki (wielkość ujemna)	-1 091		-15 102	
Koszty ogólnego zarządu (wielkość ujemna)	-7 088		-9 685	
Koszty sprzedaży (wielkość ujemna)	-8 354		-11 110	
Koszt wytworzenia sprzedanych produktów	37 917		79 814	

## 8. Podatek dochodowy

Całość bieżącego podatku dochodowego ustalona została według stawki równej 19% (2008-19%) dla podstawy opodatkowania podatkiem dochodowym.

Podatek dochodowy w kwocie 563 tys. zł wykazany w rachunku zysków i strat w I półroczu 2009r obejmuje:

- bieżące obciążenie z tytułu podatku dochodowego	87 tys. zł
- część odroczonea	
minus	
aktywa z tytułu odroczonego podatku dochodowego	+499 tys. zł
rezerwa na podatek odroczoney	-23 tys. zł
Razem podatek dochodowy 30.06.2009r	563 tys. zł

## 9. Zysk przypadający na jedną akcję

Zysk przypadający na jedną akcję oblicza się poprzez podzielenie zysku netto za okres, przypadającego na akcję, przez średnią ważoną liczbę wyemitowanych akcji zwykłych występujących w ciągu okresu.

Poniżej przedstawione zostały dane dotyczące zysku oraz akcji, które posłużyły do wyliczenia zysku na jedną akcję:

Wyszczególnienie	Za okres od 1 stycznia 2009 roku do 30 czerwca 2009 roku	Za okres od 1 stycznia 2008 roku do 30 czerwca 2008 roku
	tys. zł	tys. zł
<b>Zysk/strata netto</b>	<b>- 5 441</b>	<b>-10 178</b>
Liczba akcji serii A	775 000	775 000
Liczba akcji serii B	775 000	775 000
Liczba akcji serii C	1 550 000	1 550 000

Liczba akcji serii D	1 660 000	1 660 000
Liczba akcji serii E	34 500 000	34 500 000
Liczba akcji serii F	13 000 000	13 000 000
<b>Razem liczba akcji</b>	<b>52 260 000</b>	<b>52 260 000</b>
<b>Średnia ważona liczba akcji</b>	<b>52 260 000</b>	<b>52 260 000</b>
Zysk/Strata netto przypadająca na jedną akcję (w zł)	- 0,10	-0,19
Zysk/Strata netto przypadająca na jedną akcję (w zł) wg średniej ilości akcji	- 0,10	-0,19

## 10. Wartość firmy z konsolidacji

Wyszczególnienie	Rok 2008	
	tys. zł	
<b>Wartość brutto</b>		
Na dzień 1 stycznia 2008	11 492	
Zwiększenia z tytułu nabycia podmiotów powiązanych		
Zmniejszenia z tytułu połączenia podmiotów powiązanych i odpisania utraty wartości	10 921	
Na dzień 31 grudnia 2008	571	
<b>Skumulowana utrata wartości</b>		
Na dzień 1 stycznia 2008	11 492	
Utrata wartości rozpoznana w ciągu roku	10 921	
Na dzień 31 grudnia 2008	571	
<b>Wartość netto</b>		
Na dzień 31 grudnia 2008	571	
Na dzień 1 stycznia 2008	11 492	

Wyszczególnienie	I półrocze 2009	I półrocze 2008
	tys. zł	tys. zł
<b>Wartość brutto</b>	576	11 492
Na dzień 1 stycznia	576	11 492
Zwiększenia z tytułu nabycia podmiotów powiązanych		
Zmniejszenia z tytułu połączenia podmiotów powiązanych i odpisania utraty wartości	576	
Na dzień 30 czerwca	0	11 492
<b>Skumulowana utrata wartości</b>		
Na dzień 1 stycznia		0
Utrata wartości rozpoznana w ciągu roku		0
Na dzień 30 czerwca		0
<b>Wartość netto</b>		
Na dzień 30 czerwca	0	11 492
Na dzień 1 stycznia	0	11 492



**11. Wartości niematerialne**

Wyszczególnienie	Wartość firmy			Oprogramowanie komputerowe			Inne		
	30.06.2009	31.12.2008	30.06.2008	30.06.2009	31.12.2008	30.06.2008	30.06.2009	31.12.2008	30.06.2008
	tys. zł								
Wartość netto na dzień 1 stycznia	450	450	450	49	215	215	0	1	1
Zwiększenia stanu			0	1	44	32	2	0	0
Amortyzacja			0	27	210	110	2	1	
Wartość netto na koniec okresu	450	450	450	23	49	137	0	0	1
Wartość brutto na koniec okresu	450	450	450	462	461	454	2	0	2
Umorzenie i odpis aktualizujący z tytułu utraty wartości		0	0	439	412	317	2	0	1
<b>Wartość netto</b>	<b>450</b>	<b>450</b>	<b>450</b>	<b>23</b>	<b>49</b>	<b>137</b>	<b>0</b>	<b>0</b>	<b>1</b>

Wyszczególnienie	Ogółem		
	30.06.2009	31.12.2008	30.06.2008
	tys. zł		
Wartość netto na dzień 1 stycznia	499	666	666
Zwiększenia stanu	3	44	32
Amortyzacja	29	211	110
Wartość netto na koniec okresu	473	499	588
Wartość brutto na koniec okresu	914	911	905
Umorzenie i odpis aktualizujący z tytułu utraty wartości	441	412	317
<b>Wartość netto</b>	<b>473</b>	<b>499</b>	<b>588</b>

Na wartościach niematerialnych i prawnych nie ustanowiono żadnych zabezpieczeń.

**12. Rzeczowe aktywa trwałe**

Wyszczególnienie stan na 30 czerwca 2009	Zaliczki na ŚT w budowie	Grunty	Budynki, lokale	Urządzenia techniczne i maszyny	Środki transportu	Inne środki trwałe	Środki trwałe w budowie	Ogółem
	tys. zł							
Wartość netto na dzień 1 stycznia 2009 roku	146	4 212	63 225	26 860	5 496	1 390	2 456	103 785
Zwiększenia stanu	400		88	262	464	26	293	1 533
-zakup	400		88	262	464	26	293	1 533
-leasing								
-nabycie podmiotów powiązanych								

Grupa kapitałowa Beef-San Zakłady Mięsne S.A.

Skonsolidowane sprawozdanie finansowe oraz dodatkowe informacje i objaśnienia za okres od dnia 1 stycznia 2009 roku do dnia 30 czerwca 2009 roku wg. MSR/MSSF oraz dane porównywalne wg MSR/MSSF

-wycena								
Zmniejszenia stanu		86	176	558	678	88		<b>1 586</b>
-sprzedaż		84	176	322	647	77		<b>1 306</b>
-likwidacja				236	31	11		<b>278</b>
		2						<b>2</b>
Odpis aktualizujący z tytułu utraty wartości								
Odpis amortyzacyjny za rok obrotowy		110	878	1 808	517	136		<b>3 449</b>
Korekta z tytułu różnic kursowych		5	189	5				199
Przekwalifikowanie jako aktywa przeznaczone do sprzedaży								
Przyjęte do środków trwałych								
Wartość netto na dzień 30 czerwca 2009 roku	546	4 021	62 448	24 761	4 765	1 192	2 749	<b>100 482</b>
Wartość brutto na dzień 30 czerwca 2009 roku	546	4 578	66 844	33 363	6 175	1 748	2 749	<b>116 003</b>
<b>Umorzenie i odpis aktualizujący z tytułu utraty wartości</b>		<b>557</b>	<b>4 396</b>	<b>8 602</b>	<b>1 410</b>	<b>556</b>		<b>15 521</b>
<b>Wartość netto</b>	<b>546</b>	<b>4 021</b>	<b>62 448</b>	<b>24 761</b>	<b>4 765</b>	<b>1 192</b>	<b>2 749</b>	<b>100 482</b>

Wyszczególnienie stan na 30 czerwca 2008	Zaliczki na ŚT w budowie	Grunty	Budynki, lokale	Urządzenia techniczne i maszyny	Środki transportu	Inne środki trwałe	Środki trwale w budowie	Ogółem
	tys. zł							
Wartość netto na dzień 1 stycznia 2008 roku	199	4422	<b>60 715</b>	<b>31 796</b>	<b>5727</b>	<b>1694</b>	<b>3 895</b>	<b>108 448</b>
Zwiększenia stanu			215	764	2085	313	1194	<b>4 571</b>
-zakup			215	761	90	313	1194	<b>2 573</b>
-leasing				3	1995			<b>1 998</b>
-nabycie podmiotów powiązanych								
-wycena								
Zmniejszenia stanu		107	810	2 003	1 234	173		<b>4 327</b>
-sprzedaż				61	654	8		<b>723</b>
-likwidacja			12	29	33	16		<b>90</b>
Odpis aktualizujący z tytułu utraty wartości								
Odpis amortyzacyjny za rok obrotowy		109	855	1 938	547	149		<b>3 598</b>
Korekta z tytułu różnic kursowych		-2	<b>-57</b>	<b>-25</b>				-84

Grupa kapitałowa Beef-San Zakłady Mięsne S.A.

Skonsolidowane sprawozdanie finansowe oraz dodatkowe informacje i objaśnienia za okres od dnia 1 stycznia 2009 roku do dnia 30 czerwca 2009 roku wg. MSR/MSSF oraz dane porównywalne wg MSR/MSSF

Przekwalifikowanie jako aktywa przeznaczone do sprzedaży								
Przyjęte do środków trwałych								
Wartość netto na dzień 30 czerwca 2008 roku	199	4 315	60 120	30 557	6 578	1 834	5 089	<b>108 692</b>
Wartość brutto na dzień 30 czerwca 2008 roku	199	4 653	62 817	37 310	8 182	2 360	5 089	<b>120 610</b>
<b>Umorzenie i odpis aktualizujący z tytułu utraty wartości</b>		<b>338</b>	<b>2 697</b>	<b>6 753</b>	<b>1 604</b>	<b>526</b>		<b>11 918</b>
<b>Wartość netto</b>	<b>199</b>	<b>4 315</b>	<b>60 120</b>	<b>30 557</b>	<b>6 578</b>	<b>1 834</b>	<b>5 089</b>	<b>108 692</b>

Wyszczególnienie stan na 31 grudnia 2008	Grunty	Budynki, lokale	Urządzenia techniczne i maszyny	Środki transportu	Inne środki trwałe	Środki trwale w budowie	Zaliczki na środki trwale w budowie	Ogółem
	tys. zł							
Wartość netto na dzień 1 stycznia 2008 roku	4 422	<b>60 715</b>	<b>31 796</b>	<b>5 727</b>	<b>1 694</b>	<b>3 895</b>	<b>199</b>	<b>108 448</b>
Zwiększenia stanu	7	4 882	1 805	2 592	439	549		<b>10 274</b>
-zakup		4 571	1 559	13	439	532	<b>0</b>	<b>7 114</b>
-leasing				2 579				<b>2 579</b>
-nabycie podmiotów powiązanych		77	141					<b>218</b>
-wycena	7	234	105			17		<b>363</b>
Zmniejszenia stanu		649	2 850	1 699	434	1 988	<b>53</b>	<b>7 673</b>
-sprzedaż		74	1 327	1 633	249			<b>3 283</b>
-likwidacja		575	1 523	66	185	1 988	<b>53</b>	<b>4 390</b>
Odpis aktualizujący z tytułu utraty wartości								
Odpis amortyzacyjny za rok obrotowy	217	1 723	3 891	1 124	309			<b>7 264</b>
Korekta z tytułu różnic kursowych								
Przekwalifikowanie jako aktywa przeznaczone do sprzedaży								
Przyjęte do środków trwałych								
Wartość netto na dzień 31 grudnia	4 212	63 225	26 860	5 496	1 390	2 456	<b>146</b>	<b>103 785</b>

2008 roku								
Wartość brutto na dzień 31 grudnia 2008 roku	4 659	66 750	33 951	7 173	1 887	2 456	146	117 022
Umorzenie i odpis aktualizujący z tytułu utraty wartości	447	3 525	7 091	1 677	497	0	0	13 237
<b>Wartość netto</b>	<b>4 212</b>	<b>63 225</b>	<b>26 860</b>	<b>5 496</b>	<b>1 390</b>	<b>2 456</b>	<b>146</b>	<b>103 785</b>

Część z rzeczowych aktywów trwałych stanowi zabezpieczenie kredytów (patrz nota nr 24) oraz wierzytelności z tytułu dostaw.

Grupa nie posiadała w okresie sprawozdawczym środków trwałych wykazywanych w ewidencji pozabilansowej.

### 13. Nabycie jednostki zależnej

W prezentowanym roku obrotowym Grupa nabyła udziały (akcje) w następujących spółkach:

- 28.01.2009r Sąd Rejonowy w Katowicach wydał postanowienie o wpisaniu przejęcia Invest-San Sp. z o.o. przez Zakłady Mięsne Mysłowice Mysław Sp. z o.o.
- 29.01.2009r Sąd Rejonowy w Katowicach wydał postanowienie o wpisaniu przejęcia LP S.A. przez AJPI Sp. z o.o.
- 25.02.2009r.-Sąd Rejonowy w Katowicach wydał postanowienie o zarejestrowaniu podwyższenia kapitału w spółce Mysław Partner S.A. Zgodnie z uchwałą z dnia 29.12.2008r Zgromadzenia Akcjonariuszy Spółki Mysław Partner S.A. w sprawie podniesienia kapitału spółki o 1 milion złotych. Emisję 100.000 akcji serii F o wartości nominalnej 10,00 zł każda objęła AJPI sp. z o.o. AJPI Sp. z o.o. po tym objęciu posiada 99,99% akcji Mysław Partner S.A.
- 25.02.2009r Abakus Sp. z o.o. objął 20.000 sztuk nowych udziałów w Zakładach Mięsnych Mysłowice Mysław Sp. z o.o. o wartości 100,00 zł każdy, co stanowi 26,7% podwyższonego kapitału zakładowego tej spółki. Pozostałe 54.910 udziałów (73,3%) stanowi własność AJPI Sp. z o.o. Opłacenie kapitału nastąpiło w dniu 08.04.2009r, Sąd Rejonowy w Katowicach w dniu 21.04.2009r wydał postanowienie o wpisie podwyższenia do KRS. Nowe udziały są uprzywilejowane co do głosu (razy trzy).
- 01.04.2009r Beef-San ZM S.A. objął 400 sztuk nowych udziałów w Abakus Sp. z o.o. o wartości 1.000,00 zł każdy, co stanowi 66,67% jej kapitału zakładowego w zamian za wkład niepieniężny-wierzytelność. Pozostałe 199 udziałów tj 33,17% stanowiło własność AJPI Sp. z o.o., a 1 udział (0,16%) należał do Zakładów Mięsnych Mysłowice Mysław Sp. z o.o. Wniosek o zarejestrowanie tego podwyższenia kapitału zakładowego został oddalony postanowieniem Sądu Rejonowego Katowice-Wschód z dnia 16 czerwca 2009 roku. 05.08.2009r. Emitent wystąpił do Sadu Rejonowego Katowice Wschód w Katowicach ze skargą o wznowienie postępowania rejestrowego, w którym Sad ten odmówił wpisania Emitenta do rejestru przedsiębiorców Krajowego Rejestru Sadowego prowadzonego dla Abakus Sp. z o.o. z siedzibą w Mysłowicach, jako współnika, który objął w niej 400 udziałów na mocy uchwały zgromadzenia współników tej spółki z dnia 1 kwietnia 2009 roku o podwyższeniu kapitału zakładowego.

### 14. Nieruchomości inwestycyjne

Na koniec kresu sprawozdawczego Grupa posiada nieruchomości inwestycyjne w kwocie 916 tys. zł położone w Przemyślu i Zarszynie przeznaczone do sprzedaży.

W okresie porównywalnym Grupa posiadała również te same nieruchomości inwestycyjne w kwocie 916 tys. zł .

Wyszczególnienie	I półrocze 2009	Rok 2008	I półrocze 2008
	tys. Zł		
<b>Wartość godziwa</b>			
Na dzień 1 stycznia	916	916	916
Zwiększenia wartości w ciągu roku-przyjęcie ze środków trwałych w budowie	0	0	0
Zmniejszenie wartości w ciągu roku-sprzedaż	0	0	0
Na dzień koniec okresu	916	916	916

## 15. Inwestycje w udziały i akcje

Grupa wykazała w załączonym skonsolidowanym sprawozdaniu finansowym akcje i udziały w pozostałych jednostkach według ceny nabycia i w niektórych przypadkach uwzględniła odpisy z tytułu trwałego obniżenia wartości tych akcji i udziałów.

Inwestycje w pozostałych jednostkach nie notowanych na giełdzie wynosiły na dzień 30.06.2009r- 54 tys. zł, a na dzień 30.06.2008r i 31.12.2008 roku 65 tys. zł.

Wyszczególnienie	Ilość udziałów			% udziałów			Wartość godziwa		
	30.06.2009	31.12.2008	30.06.2008	30.06.2009	31.12.2008	30.06.2008	30.06.2009	31.12.2008	30.06.2008
Hun Pol	252	252	252	87	87	87	30	30	30
San Development	0	228	228	0	19	19	0	11	11
Agencja RR „KARPATY”	20	20	20	0,5	0,5	0,5	10	10	10
Wytwórnia Salami „IGLOOMEAT-SOKOŁÓW”	368	368	368	0,23	0,23	0,23	14	14	14
<b>Razem</b>	<b>640</b>	<b>868</b>	<b>868</b>				<b>54</b>	<b>65</b>	<b>65</b>

Inwestycje w pozostałych jednostkach notowanych na giełdzie wynosiły na dzień 30.06.2009 roku 2.385 tys. zł, 30.06.2008 roku 4.085 tys. zł, a na dzień 31.12.2008 roku 2 610 tys. zł.

Wyszczególnienie	Ilość udziałów			% udziałów			Wartość godziwa		
	30.06.2009	31.12.2008	30.06.2008	30.06.2009	31.12.2008	30.06.2008	30.06.2009	31.12.2008	30.06.2008
P.A. Nova S.A.	113 607	113 607	113 607	1,42	1,42	1,42	2 384	2 609	4 084
INDYKPOL	15	15	15	0	0	0	1	1	1
<b>RAZEM</b>	<b>113 622</b>	<b>113 622</b>	<b>113 622</b>				<b>2 385</b>	<b>2 610</b>	<b>4 085</b>

## 16. Aktywa z tytułu odroczonego podatku dochodowego

Zestawienie dotyczące odroczonego podatku dochodowego i utworzonych z tego tytułu aktywów - patrz nota 25

## 17. Pozostałe długoterminowe rozliczenia międzyokresowe

Pozostałe rozliczenia międzyokresowe (np. koszty podwyższenia kapitału) wykazane w aktywach trwałych jako długoterminowe, nie występowały w roku 2009 ani w 2008.

## 18. Zapasy

Wyszczególnienie	30.06.2009	31.12.2008	30.06.2008
	tys. zł		
Materiały (według ceny nabycia)	2 316	3 726	7 604
Odpis aktualizujący			
Materiały według wartości netto możliwej do uzyskania	2 316	3 726	7 604
Produkcja w toku (według kosztu wytworzenia)	1013	154	772
Produkty gotowe	128	2 616	7 318
Odpis aktualizujący			
Produkty gotowe według wartości netto możliwej do uzyskania	128	2 616	7 318
Towary	3174	1 190	1 533
Odpis aktualizujący			
Towary według wartości netto możliwej do uzyskania	3174	1 190	1 533
Zaliczki na dostawy		22	17
<b>Zapasy ogółem</b>	<b>6 631</b>	<b>7 708</b>	<b>17 244</b>

Zapasy ogółem zostały wycenione według niższej z dwóch wartości: ceny nabycia (kosztu wytworzenia) oraz wartości netto możliwej do uzyskania.

W 2009 i w 2008 roku Grupa nie dokonywała dodatkowego odpisu aktualizującego wartość zapasów.

## 19. Należności z tytułu dostaw i usług oraz pozostałe należności

Wyszczególnienie	30.06.2009	31.12.2008	30.06.2008
	tys. zł		
Należności z tytułu dostaw i usług	13 730	17 876	21 681
Należności budżetowe	251	560	948
Pozostałe należności	1 124	1 356	1 230
Należności ogółem netto	15 105	19 792	23 859
Odpis aktualizujący należności	2 723	2 648	1 871
Należności brutto	17 828	22 440	25 730

Należności z tytułu dostaw i usług nie są oprocentowane.

Należności budżetowe obejmują w większości należności z tytułu podatku VAT.

Grupa posiada odpowiednią politykę w zakresie dokonywania sprzedaży tylko zweryfikowanym klientom. Dzięki temu, zdaniem kierownictwa, nie istnieje dodatkowe ryzyko kredytowe ponad poziom określony rezerwą na nieściągalne należności, właściwą dla należności handlowych Grupy. W przypadku należności z tytułu dostaw i usług termin zapadalności należności znaczących wynosi zazwyczaj od 14 (należności krajowe) do 30 (należności zagraniczne) dni.

## 20. Krótkoterminowe rozliczenia międzyokresowe

Pozostałe rozliczenia międzyokresowe wykazane w aktywach trwałych jako krótkoterminowe, obejmują:

Wyszczególnienie	30.06.2009	31.12.2008	30.06.2008
	tys. Zł		
Ubezpieczenia	151	164	255
Prenumerata	4	5	8
Inne	240	180	427
<b>Razem</b>	<b>395</b>	<b>349</b>	<b>690</b>

## 21. Środki pieniężne i ich ekwiwalenty

	30.06.2009	31.12.2008	30.06.2008
	tys. Zł		
Środki pieniężne w kasie	133	111	174
Środki pieniężne w banku	455	2 654	2 247
Lokaty krótkoterminowe	8 998	5 511	8 381
Środki pieniężne w drodze	264	341	332
<b>Razem</b>	<b>9 850</b>	<b>8 617</b>	<b>11 134</b>

Środki pieniężne w banku są oprocentowane według uzgodnionych wysokości dla poszczególnych rachunków. Lokaty krótkoterminowe są dokonywane na różne okresy, od jednego dnia do sześciu miesięcy, w zależności od aktualnego zapotrzebowania Grupy na środki pieniężne i są oprocentowane według ustalonych dla nich stóp procentowych. Wartość godziwa środków pieniężnych i ich ekwiwalentów na dzień 30 czerwca 2009 roku wynosi 9.850 tys. zł., 30 czerwca 2008 roku wynosiła 11 134 tys. zł., a 31 grudnia 2008 roku wynosiła 8 617 tysięcy złotych

### Środki pieniężne zaprezentowane w rachunku przepływów pieniężnych:

środki pieniężne w bilansie na dzień 30 czerwca 2009 roku	9 850 tys. zł
środki pieniężne w bilansie na dzień 31 grudnia 2008 roku	8 617 tys. zł
środki pieniężne w bilansie na dzień 30 czerwca 2008 roku	11 134 tys. zł
łączna zmiana stanu środków pieniężnych w 2009	1 233 tys. zł
łączna zmiana stanu środków pieniężnych od 30 czerwca 2008 do 30 czerwca 2009 roku	1 284 tys. zł

## 22. Aktywa krótkoterminowe przeznaczone do sprzedaży oraz pozostałe

Aktywa krótkoterminowe przeznaczone do sprzedaży obejmują akcje i udziały spółek giełdowych. Do bilansu wycenione zostały według cen rynkowych na 30.06.2009. i wynoszą 2.385 tys. zł

Wyszczególnienie	Ilość akcji szt.			Wartość tys. zł			Różnica w tys. Zł	
	30.06.2009	31.12.2008	30.06.2008	30.06.2009	31.12.2008	30.06.2008	30.06.2009/30.06.2008	30.06.2009/31.12.2008
<b>Indykpol</b>	15	15	15	1	1	1	0	0
<b>P.A.Nova</b>	113 607	113 607	113 607	2 384	2609	4 084	-1 700	-225
<b>Razem</b>	<b>113 622</b>	<b>113 622</b>	<b>113 622</b>	<b>2 385</b>	<b>2 610</b>	<b>4 085</b>	<b>-1 700</b>	<b>-225</b>

## 23. Kapitał podstawowy, kapitały zapasowe i rezerwowe

### 23.1 Kapitał podstawowy

Kapitał podstawowy- struktura w I półroczu 2009r oraz w 2008 roku

Seria/Emisja	Rodzaj akcji	Rodzaj uprzywilejowania akcji	Rodzaj ograniczenia praw do akcji	Liczba akcji w tys. szt.	Wartość serii/emisji wg wartości nominalnej	Sposób pokrycia kapitału	Data rejestracji	Prawo do dywidendy (od daty)
A	na okaziciela	brak	brak	775	775	gotówka	27.01.1992	01.01.1992
B	na okaziciela	brak	brak	775	775	Z kapitału zapasow.	02.07.1998	01.01.1998
C	na okaziciela	brak	brak	1 550	1 550	gotówka	30.06.2000	01.01.2000
D	na okaziciela	brak	brak	1 660	1 660	gotówka	10.11.2004	01.01.2005
E	na okaziciela	brak	brak	34 500	34 500	gotówka	25.10.2006	01.01.2006
F	na okaziciela	brak	brak	13 000	13 000	gotówka	25.10.2006	01.01.2006
<b>Razem</b>				<b>52 260</b>	<b>52 260</b>			

W okresie, za który sporządzono skonsolidowane sprawozdania finansowe oraz w okresie porównywalnym, wysokość kapitału podstawowego nie zmieniła się.

Wartość nominalna akcji- wszystkie wyemitowane akcje posiadają wartość nominalną wynoszącą 1 złoty i zostały w pełni opłacone.

Prawa akcjonariuszy- akcje wszystkich serii BEEF-SAN S.A. są jednakowo uprzywilejowane co do dywidendy oraz zwrotu z kapitału.

Akcjonariusze o znaczącym udziale w kapitale na dzień 30 czerwca 2009 roku to:

Lp	Imię i nazwisko	Liczba akcji	Udział w kapitale zakładowym (%)	Liczba głosów	Udział głosów na WZA (%)
1	PBS Sanok	5.226.050	10,0001	5.226.050	10,0001
2	Idea TFI S.A.	5.226.000	10	5.226.000	10

Spółka nie posiada informacji o innych niż wymienieni akcjonariuszach posiadających powyżej 5% udziałów w kapitale oraz w ogólnej liczbie głosów.

### 23.2 Pozostałe kapitały

Pozostałe kapitały powstały z ustawowych odpisów z zysków generowanych przez „Beef-San” S.A. w poprzednich latach obrotowych (kapitał zapasowy), z kapitału z aktualizacji wyceny oraz z nadwyżki ceny akcji własnych nad wartością nominalną. Zgodnie z art. 396 §1 KSH na pokrycie straty należy utworzyć kapitał zapasowy, do którego przekazuje się co najmniej 8% zysku za dany rok obrotowy, dopóki kapitał ten nie osiągnie co najmniej jednej trzeciej kapitału zakładowego. Tak utworzony kapitał zapasowy nie podlega podziałowi.

Na 30.06.2009 r. kapitał zapasowy wynosi 1 669 tys. zł, a kapitał z aktualizacji wyceny 723tys. zł. Niepodzielony wynik finansowy na dzień 30 czerwca 2009 r. w kwocie - 5 653 tys. zł i na dzień



31 grudnia 2008 r. w kwocie -38 492 tys. zł powstał w wyniku następujących operacji:

Niepodzielony wynik finansowy na początek okresu -38 492 tys. zł

Korekty konsolidacyjne +38 280 tys. zł

Wynik za I półrocze 2009 - 5 441 tys. zł

Niepodzielony wynik finansowy na koniec okresu - 212 tys. zł

Zmiany w stanie kapitałów w ciągu roku obrotowego zostały przedstawione w zestawieniu zmian w kapitałach własnych- strona 8

## 24. Oprocentowane kredyty bankowe i pożyczki

Jednostka (Dłużnik)	Wierzyciel	Tytułem	Oprocentowanie	Termin spłaty	Stan na	Stan	Stan
					na 30.06. 2009	na 31.12. 2008	na 30.06 .2008
					tys. zł	tys. zł	tys. zł
<b>Kredyty i pożyczki krótkoterminowe</b>					<b>12 055</b>	<b>12375</b>	<b>17163</b>
Beef-San	PBS Sanok	kredyt w rachunku bieżącym w wys. 1.000 tys. zł	WIBOR 1M+ 3,5%	01.07.2009	0	0	470
AJPI	ING Bank Śląski	kredyt w rachunku bieżącym w wys. 5 500 tys. zł (od 03.07.09 umowa ugody)	WIBOR 1M + 2,2%	31.01.2010	5.423	5.547	5.540
AJPI	PBS Sanok	kredyt obrotowy w wys. 1.500 tys. zł	WIBOR 1M +1,6%	20.08.2008	0	0	1000
AJPI	Fortis Bank	kredyt w rachunku bieżącym w wys. 1.500 tys. zł	WIBOR 1M +1%	06.09.2017	0	0	1494
ZMM Mysław	Fortis Bank	kredyt w rachunku bieżącym w wys. 1.500 tys. zł	WIBOR 1M +1%	05.09.2017	0	0	1497
ZMM Mysław	ING Bank Śląski	kredyt krótkoterminowy w rachunku w wys. 5.200 tys. zł (od 10.06.09- porozumienie)	WIBOR 1M +2,2%	31.01.2010	5.125	5.152	5091
ZMM Mysław	PBS Sanok	Kredyt obrotowy w wys. 1.000 tys. zł	WIBOR 1M +2%	31.01.2010	750	1.000	0
Abakus	ING Bank Śląski	kredyt krótkoterminowy w rachunku w wys. 1 500 tys. zł	WIBOR 1M +2,2%	20.03.2009	0	676	1433
Abakus	ING Bank Śląski	kredyt krótkoterminowy w rachunku w wys. 500 tys. zł (od 10.06.2009 porozumienie)	WIBOR 1M +2,2%	31.01.2010	265	0	0
Abakus	BRE Bank	kredyt krótkoterminowy w rachunku bieżącym w wys. 500 tys. zł	WIBOR O/N +3,4%	11.12.2009	492	0	497
Kruta	KB Praha	Kredyt krótkoterminowy w rachunku bieżącym w wys. 500 tys. CZK	15%	30.10.2008	0	0	141
<b>Krótkoterminowa część kredytów i</b>					<b>8 343</b>	<b>6.715</b>	<b>5665</b>

Grupa kapitałowa Beef-San Zakłady Mięsne S.A.

Skonsolidowane sprawozdanie finansowe oraz dodatkowe informacje i objaśnienia za okres od dnia 1 stycznia 2009 roku do dnia 30 czerwca 2009 roku wg. MSR/MSSF oraz dane porównywalne wg MSR/MSSF

<b>pożyczek długoterminowych</b>							
Carpatia- Meat	PBS Sanok	krótkoterminowa część kredytu inwestycyjnego w wys. 300 tys. zł	12,6%	30.04.2010	13	16	15
AJPI	ING Bank Śląski	krótkoterminowa część kredytu na finansowanie inwestycji w wys. 7 200 tys. zł	1,16 stopy redyskontowej weksli przyjmowanych od banków do redyskonta przez NBP na 30.12.2005-5,51% w skali roku z czego 75% ARiMR i 25% dłużnik	31.03.2010	1.999	1.853	1909
AJPI	ING Bank Śląski	krótkoterminowa część kredytu obrotowego w wys. 7 000 tys. zł	WIBOR 1M +2%	24.03.2012	1 661	1 197	1394
ZMM Mysław	ING Bank Śląski	krótkoterminowa część kredytu obrotowego w wys. 8.200 tys. zł	WIBOR 1M +2%	24.03.2012	1 879	1.406	1477
ZMM Mysław	BGŻ S.A.	krótkoterminowa część kredytu inwestycyjnego linii nIP w wys. 2.429 tys. zł	oprocentowanie kredytu wynosi w stosunku rocznym 1,5 stopy redyskontowej weksli przyjmowanych od banków do redyskonta przez NBP na 28.09.2007-7,5% w skali roku z czego 50% ARiMR i 50% dłużnik	31.07.2014	439	405	371
ZMM Mysław	PBS Sanok	Krótkoterminowa część kredytu obrotowego w wys. 5.507 tys. zł	WIBOR 1M + 3%	31.10.2011	1 979	1.477	0
Invest-San/Mysław (po połączeniu spółek)	PBS Rzeszów	krótkoterminowa część kredytu inwestycyjnego w wys. 1.720 tys. zł	WIBOR 1M +2%	31.07.2013	215	215	215
Invest-San/Mysław (po połączeniu spółek)	PBS Rzeszów	krótkoterminowa część kredytu inwestycyjnego w wys. 600 tys. zł	WIBOR 1M +1,85%	31.12.2012	130	120	120
Abakus	PBS Sanok	krótkoterminowa część -umowa pożyczki z 04.06.2007r w wys. 2.600 tys. Zł	WIBOR 1M +1,95%	29.04.2015	0	0	164
Abakus	Getin Bank	Krótkoterminowa część kredytu obrotowego wys. 159 tys. zł.	Zmienna stopa procentowa- na dzień ustanowienia kredytu- 9,49%	25.07.2013	28	26	0
<b>Długoterminowa część kredytów i pożyczek długoterminowych</b>					<b>12 294</b>	<b>15 029</b>	<b>15195</b>

Grupa kapitałowa Beef-San Zakłady Mięsne S.A.

Skonsolidowane sprawozdanie finansowe oraz dodatkowe informacje i objaśnienia za okres od dnia 1 stycznia 2009 roku do dnia 30 czerwca 2009 roku wg. MSR/MSSF oraz dane porównywalne wg MSR/MSSF

Carpatia- Meat	PBS Sanok	długoterminowa część kredytu inwestycyjnego w wys. 300 tys. zł	12,6%	30.04.2010	0	5	14
AJPI	ING Bank Śląski	długoterminowa część kredytu na finansowanie inwestycji w wys. 7 200 tys. zł	1,16 stopy redyskontowej weksli przyjmowanych od banków do redyskonta przez NBP na 30.12.2005-5,51% w skali roku z czego 75% ARiMR i 25% dłużnik	31.03.2010	0	400	1200
AJPI	ING Bank Śląski	długoterminowa część kredytu obrotowego w wys. 7 000 tys. zł	WIBOR 1M +2%	24.03.2012	2794	3.450	3821
ZMM Mysław	ING Bank Śląski	długoterminowa część kredytu obrotowego w wys. 8.200 tys. zł	WIBOR 1M +2%	24.03.2012	3301	4.039	4668
ZMM Mysław	BGŻ S.A.	długoterminowa część kredytu inwestycyjnego linii nIP w wys. 2.429 tys. zł	oprocentowanie kredytu wynosi w stosunku rocznym 1,5 stopy redyskontowej weksli przyjmowanych od banków do redyskonta przez NBP na 28.09.2007-7,5% w skali roku z czego 50% ARiMR i 50% dłużnik	31.07.2014	1653	1.856	2058
ZMM Mysław	PBS Sanok	Długoterminowa część kredytu obrotowego w wys. 5.507 tys. zł	WIBOR 1M +3%	31.10.2011	3438	3.989	0
Invest-San/Mysław (po połączeniu spółek)	PBS Rzeszów	długoterminowa część kredytu inwestycyjnego w wys. 1.720 tys. zł	WIBOR 1M +2%	31.07.2013	699	806	914
Invest-San/Mysław (po połączeniu spółek)	PBS Rzeszów	długoterminowa część kredytu inwestycyjnego w wys. 600 tys. zł	WIBOR 1M +1,85%	31.12.2012	300	360	420
Abakus	PBS Rzeszów	długoterminowa część -umowa pożyczki z 04.06.2007r w wys. 2.600 tys. zł	WIBOR 1M +1,95%	29.04.2015	0	0	2080
Abakus	Getin Bank	Krótkoterminowa część kredytu obrotowego wys. 159 tys. zł.	Zmienna stopa procentowa- na dzień ustanowienia kredytu- 9,49%	25.07.2013	109	124	0

Zabezpieczenia kredytów stanowią:

Jednostka (Dłużnik)	Wierzyciel	Tytułem	Zabezpieczenie	Wartość zabezpieczenia
<b>Kredyty krótkoterminowe</b>				
AJPI	ING Bank Śląski	kredyt w rachunku bieżącym w wys. 5.500 tys. zł (od 03.07.09 umowa ugody)	<p>hipoteka kaucyjna na nieruchomości w Mysłowicach wraz z cesją praw z polis ubezpieczeniowych</p> <p>hipoteka kaucyjna na nieruchomości w Siemianowicach wraz z cesją praw z polis ubezpieczeniowych</p> <p>weksel in blanco poręczony przez spółki Grupy AJPI</p> <p>zastaw rejestrowy na środkach trwałych wraz z cesją praw z polisy ubezpieczeniowej</p> <p>weksel In blanco dodatkowy poręczony przez Mysław zamiast Invest-San i Mysław Partner</p> <p>zastaw rejestrowy na udziałach Abakus w ZMM Mysław</p>	<p>8.000</p> <p>8.250</p> <p>6.500</p> <p>4.643</p> <p>2.250</p> <p>2.000</p>
ZMM Mysław	ING Bank Śląski	kredyt w rachunku w wys. 5.200 tys. zł (od 10.06.09 porozumienie)	<p>hipoteka kaucyjna na nieruchomości w Mysłowicach wraz z cesją praw z polis ubezpieczeniowych</p> <p>weksel in blanco poręczony przez spółki Grupy AJPI</p> <p>zastaw rejestrowy na środkach trwałych wraz z cesją praw z polisy ubezpieczeniowej</p> <p>zastaw rejestrowy na udziałach Abakus w ZMM Mysław</p> <p>hipoteka kaucyjna na nieruchomości w Rydułtowach wraz z cesją praw z polis ubezpieczeniowych</p> <p>hipoteka kaucyjna na nieruchomości w Zabrze wraz z cesją praw z polis ubezpieczeniowych</p>	<p>8.000</p> <p>6.500</p> <p>4 292</p> <p>2.000</p> <p>7.650</p> <p>7.650</p>

			hipoteka kaucyjna na nieruchomości w Chorzowie wraz z cesją praw z polis ubezpieczeniowych	22.950
			hipoteka kaucyjna na nieruchomości w Wałbrzychu wraz z cesją praw z polis ubezpieczeniowych	7.650
			hipoteka kaucyjna na nieruchomości w Mysłowicach wraz z cesją praw z polis ubezpieczeniowych	7.650
ZMM Mysław	PBS Sanok	Kredyt obrotowy w wys. 1.000 tys. zł	Zastaw rejestrowy na środkach trwałych AJPI wraz z cesją praw z polis ubezpieczeniowych	2.000
			Weksel in blanco poręczony przez AJPI	
			Pełnomocnictwo do rachunku bieżącego	
			hipoteka kaucyjna na nieruchomości w Rydułtowach wraz z cesją praw z polis ubezpieczeniowych	1.000
			hipoteka kaucyjna na nieruchomości w Zabrze wraz z cesją praw z polis ubezpieczeniowych	1.000
			hipoteka kaucyjna na nieruchomości w Chorzowie wraz z cesją praw z polis ubezpieczeniowych	1.000
			zastaw finansowy na prawach do środków pieniężnych	
Abakus	ING Bank Śląski	kredyt w rachunku w wys. 500 tys. zł	Weksel In blanco poręczony przez AJPI	
			zastaw rejestrowy na należnościach krótkoterminowych	7.873
			cesja warunkowa od 3 kontrahentów ( Rolpek2, Sława, Siwek)	450
Abakus	BRE Bank	kredyt krótkoterminowy w rachunku bieżącym w wys. 500 tys. zł	Weksel In blanco wraz z deklaracją wekslową	
<b>Kredyty długoterminowe</b>				
Carpatia-Meat	PBS Sanok	kredyt długoterminowy inwestycyjny w wys. 300 tys. zł	hipoteka kaucyjna na nieruchomości położonej w Sanoku	500
			wekسل In blanco	
AJPI	ING Bank	kredyt na	poręczenie BGK	4 800

	Śląski	finansowanie inwestycji w wys. 7 200 tys. zł	hipoteka zwykła na nieruchomości w Siemianowicach Śląskich wraz z cesją praw z polis ubezpieczeniowych	945
			przewłaszczenie środków trwałych zakupionych w ramach inwestycji wraz z cesją praw z polisy ubezpieczeniowej	2 547
			hipoteka kaucyjna na nieruchomości położonej w Mysłowicach wraz z cesją praw z polisy ubezpieczeniowej	1 500
			zastaw rejestrowy na środkach trwałych wraz z cesją praw z polisy ubezpieczeniowej	3.145
			zastaw rejestrowy na udziałach Abakus w ZMM Mysław	2.000
			przystąpienie do długu przez Abakus	550
			przystąpienie do długu przez Mysław Partner	550
AJPI	ING Bank Śląski	kredyt obrotowy w wys. 7.000 tys. zł	hipoteka kaucyjna na nieruchomości w Mysłowicach wraz z cesją praw z polis ubezpieczeniowych	8.000
			weksel in blanco poręczony przez spółki Grupy AJPI	5.500
			zastaw rejestrowy na środkach trwałych wraz z cesją praw z polisy ubezpieczeniowej	3.313
			hipoteka kaucyjna na nieruchomości w Siemianowicach Śl. wraz z cesją praw z polis ubezpieczeniowych	10.500
			weksel In blanco dodatkowo poręczony przez Mysław zamiast Invest-San i Mysław Partner	2.250
			zastaw rejestrowy na udziałach Abakus w ZMM Mysław	2.000
ZMM Mysław	ING Bank Śląski	kredyt obrotowy w wys. 8.200 tys. zł	hipoteka kaucyjna na nieruchomości w Mysłowicach wraz z cesją praw z polis ubezpieczeniowych	7.000
			weksel in blanco poręczony przez spółki Grupy AJPI	3.000

			zastaw rejestrowy na środkach trwałych wraz z cesją praw z polisy ubezpieczeniowej	6.126
			zastaw rejestrowy na udziałach Abakus w ZMM Mysław	2.000
			hipoteka kaucyjna na nieruchomości w Rydułtowach wraz z cesją praw z polisy ubezpieczeniowych	7.860
			hipoteka kaucyjna na nieruchomości w Zabrze wraz z cesją praw z polisy ubezpieczeniowych	7.860
			hipoteka kaucyjna na nieruchomości w Chorzowie wraz z cesją praw z polisy ubezpieczeniowych	7.860
			hipoteka kaucyjna na nieruchomości w Wałbrzychu wraz z cesją praw z polisy ubezpieczeniowych	7.860
			hipoteka kaucyjna na nieruchomości w Mysłowicach wraz z cesją praw z polisy ubezpieczeniowych	7.860
ZMM Mysław	BGŻ S.A.	kredyt inwestycyjny linii nIP w wys. 2.429 tys. zł	zastaw rejestrowy na maszynach i urządzeniach zakupionych w ramach inwestycji wraz z cesją praw z polisy ubezpieczeniowych	3.470
			weksel in blanco poręczony przez AJPI i Mysław Partner	
			pełnomocnictwo do dysponowania rach. bież.	
			hipoteka kaucyjna na nieruchomości w Mysłowicach wraz z cesją praw z polisy ubezpieczeniowych	3.700

ZMM Mysław	PBS Sanok	Kredyt obrotowy w wys. 5.507 tys. zł	Hipoteka kaucyjna na nieruchomości w Mysłowicach wraz z cesją praw z polisy ubezpieczeniowej	6.145
			Hipoteka kaucyjna na nieruchomości w Wałbrzychu wraz z cesją praw z polis ubezpieczeniowych	477
			Zastaw rejestrowy na środkach trwałych AJPI wraz z cesją praw z polis ubezpieczeniowych	873
			Zastaw rejestrowy na Mitsubishi Pajero – wraz z cesją praw z polisy ubezpieczeniowej	121
			Zastaw rejestrowy na 54.909 udziałach AJPI w Mysławie	
			Umowa przelewu wierzytelności od Polomarket, Multipak, Balerpol, Bruno Tassi, Publimar	
			Weksel In blanco	
			Pełnomocnictwo do rachunku bieżącego	
			hipoteka kaucyjna na nieruchomości w Rydułtowach	7.000
			hipoteka kaucyjna na nieruchomości w Zabrze	7.000
			hipoteka kaucyjna na nieruchomości w Chorzowie	7.000
			przelew wierzytelności	
			zastaw finansowy na prawach do środków pieniężnych	
			Invest-San (po połączeniu Mysław)	PBS Rzeszów
			hipoteka zwykła i kaucyjna na nieruchomości w Rydułtowach	400
			cesja z praw z polis ubezpieczeniowych nieruchomości	
			weksel in blanco	
			pełnomocnictwo do dysponowania rach. PBS	
			umowa przelewu wierzytelności z umów najmu	



Invest-San (po połączeniu Mysław)	PBS Rzeszów	kredyt inwestycyjny w wys. 600 tys. zł	hipoteka kaucyjna na nieruchomości w Zabrze wraz z cesją praw z polis ubezpieczeniowych	1.000
			weksel in blanco	
			pełnomocnictwo do dysponowania rach. PBS	
Abakus	Getin Bank	kredyt w wys. 159 tys. zł	Przewłaszczenie pojazdu MAN TGX 18.440 wraz z cesją praw z polisy ubezpieczeniowej	159

## 25. Odroczonego podatek dochodowy

Ruchy w obrębie podatku odroczonego Grupy w podziale na główne tytuły prezentowały się w okresie bieżącym i poprzednim następująco:

PRZYPADAJĄCY NA AKCJONARIUSZY SPÓŁKI	w tys. zł	Razem		1 479	-499		980		311	-16		295
		Pozostale		559	99		658		73	6		79
		Leasing							202	-10		192

PRZYPADAJĄCY NA AKCJONARIUSZY SPÓŁKI	w tys. zł	Razem	
		Pozostałe	
		828	1 322
		-269	157
		559	1 479
		33	485
		40	-174
		73	311

WYSZCZEGÓLNIENIE						Różnice kursowe	
						Odsetki od kredytów i pożyczek	
						Urlopy	
						Odprawy emerytalne	
						Zapasy	
						Rezerwy na koszty, wynagrodzenia	
Aktywa z tytułu podatku odroczonego							
Stan na dzień 31.12.2008						370	454
Podwyższenie wyniku w ciągu okresu						-179	-378
Podwyższenie kapitału w ciągu okresu							
Stan na 30.06.2009						191	76
Rezerwa z tytułu podatku odroczonego							
Stan na dzień 31.12.2008							20
Obciążenie wyniku w ciągu okresu							-20
Obciążenie kapitału w ciągu okresu							
Stan na 30.06.2009							0

WYSZCZEGÓLNIENIE		Rezerwy na koszty, wynagrodzenia	Zapasy	Odpisy emerytalne	Urlopy	Odsutki od kredytów i pożyczek	Różnice kursowe	Leasing
		Aktywa z tytułu podatku odroczonego	364	22	38	48	2	0
Stan na dzień 31.12.2007	6	-22	-17	24	1	0	434	0
Podwyższenie wyniku w ciągu okresu								
Podwyższenie kapitału w ciągu okresu								
<b>Stan na 31 grudnia 2008</b>	<b>370</b>	<b>0</b>	<b>21</b>	<b>72</b>	<b>3</b>	<b>0</b>	<b>454</b>	<b>0</b>
Rezerwa z tytułu podatku odroczonego								
Stan na dzień 31.12.2007								
Obciążenie wyniku w ciągu okresu								
Obciążenie kapitału w ciągu okresu								
<b>Stan na 31 grudnia 2008</b>							<b>20</b>	<b>202</b>

## 26. Zobowiązania

### 26.1 Inne zobowiązania długoterminowe

Wyszczególnienie	31.06.2009	31.12.2008	30.06.2008
	tys. Zł		
Wobec jednostek powiązanych			
Wobec jednostek pozostałych	1 822	2 751	3 441
w tym:			
leasing finansowy	1 822	2 751	3 441
raty układowe		0	0

#### 26.1.1 Zobowiązania z tytułu leasingu

Wyszczególnienie	30.06.2009	31.12.2008	30.06.2008
	tys. zł		
Zobowiązania z tytułu leasingu finansowego, wymagane w okresie:	3 393	4 248	4 984
do 1 roku	1 571	1 497	1 543
od 2 do 5 lat włącznie	1 822	2 751	3 441
powyżej 5 lat	0	0	0
minus przyszłe odsetki			
Wartość bieżąca przyszłych zobowiązań	3 393	4 248	4 984
do 1 roku	1 571	1 497	1 543
od 2 do 5 lat włącznie	1 822	2 751	3 441
powyżej 5 lat		0	0

**Zobowiązania z tytułu leasingu operacyjnego**

Grupa nie posiada znaczących zobowiązań z tytułu leasingu operacyjnego.

**Zobowiązania z tytułu leasingu finansowego**

Zgodnie z polityką Grupy, część wyposażenia użytkowana jest na podstawie umów leasingu finansowego. Średni okres leasingu wynosi 3 lata. Grupa na koniec okresu sprawozdawczego jest stroną 48 umów leasingu finansowego. Umowy dotyczą środków transportu oraz maszyn i urządzeń produkcyjnych. Zobowiązania z tytułu umów leasingu finansowego w bilansie prezentowane są odpowiednio w zobowiązaniach długoterminowych (pozycja inne zobowiązania długoterminowe) i w I półroczu 2009r wyniosły 1 822tys. zł oraz w zobowiązaniach krótkoterminowych (pozycja pozostałe zobowiązania), które w I półroczu 2009r wynosiły 1 571tys. zł. Wszystkie umowy leasingu mają ustalony z góry harmonogram spłat i Grupa nie zawarła żadnych umów warunkowych płatności ratalnych.

Zobowiązania z tytułu leasingu zabezpieczone są wystawionym przez leasingobiorcę wekslem in blanco.

**26.2 Zobowiązania krótkoterminowe- z tytułu dostaw i usług i pozostałe zobowiązania**

Wyszczególnienie	30.06.2009	31.12. 2008	30.06.2008
	tys. Zł		
<b>Zobowiązania z tytułu dostaw i usług</b>	<b>35 019</b>	<b>38 464</b>	<b>37 936</b>
w tym:			
wobec jednostek powiązanych		0	
wobec jednostek pozostałych	35 019	38 464	37 936
w tym:			
do 12 miesięcy	34 962	38 407	37 884

powyżej 12 miesięcy	57	57	52
<b>Zobowiązania z tytułu podatków, cel, ubezpieczeń społecznych i innych</b>	<b>1 953</b>	<b>1 429</b>	<b>1 522</b>
w tym:			
podatek dochodowy od osób fizycznych	162	260	230
ZUS	1 390	961	1 075
podatek od nieruchomości	319	88	176
PFRON	10	11	11
pozostałe	72	109	30
<b>Pozostałe zobowiązania</b>	<b>4 376</b>	<b>3 668</b>	<b>5 945</b>
w tym:			
zobowiązania wobec pracowników z tytułu wynagrodzeń	797	1 136	1 056
z tytułu leasingu	1 571	1 496	1 543
układowe		112	328
inne	2 008	924	3 018

### 26.3 Rozliczenia międzyokresowe bierne

Rozliczenia międzyokresowe przychodów obejmują: zobowiązania układowe przewidziane do umorzenia i subwencje na sfinansowanie środków trwałych

Wyszczególnienie	30.06.2009	31.12.2008	30.06.2008
	tys. Zł		
<b>Długoterminowe rozliczenia międzyokresowe</b>	<b>7 878</b>	<b>8 327</b>	<b>8 756</b>
w tym:			
otrzymana dotacja Sapard	7 878	8 287	8 723
zobowiązania układowe przewidziane do umorzenia			0
subwencje na sfinansowanie środków trwałych		40	33
<b>Krótkoterminowe rozliczenia międzyokresowe</b>	<b>3 554</b>	<b>3 367</b>	<b>1 181</b>
w tym:			
otrzymana dotacja Sapard	934	874	911
zobowiązania układowe przewidziane do umorzenia		73	221
subwencje na sfinansowanie środków trwałych		5	5
inne	2620	2415	44
<b>Razem</b>	<b>11 432</b>	<b>11 694</b>	<b>9 937</b>

Zobowiązania przewidziane do umorzenia obejmowały zobowiązania układowe zatwierdzonego i realizowanego układu. Na dzień 30 czerwca 2009r. zobowiązania układowe nie występują gdyż zostały całkowicie spłacone, w związku z tym spełnione zostały warunki zatwierdzonego postępowania układowego.

Subwencje na cele inwestycyjne umarzone są na dobro przychodów operacyjnych do wysokości amortyzacji.

#### 26.4 Rezerwy na zobowiązania

Wyszczególnienie	Rezerwy na niewykorzystane urlopy	Rezerwy na odprawy emerytalne i rentowe	Pozostałe	Razem
	tys. Zł			
<b>Stan na 1 stycznia 2009</b>	<b>363</b>	<b>111</b>	<b>85</b>	<b>559</b>
utworzenie rezerwy w ciągu roku			6	6
rozwiązanie rezerwy w ciągu roku				
wykorzystanie rezerwy w ciągu roku	186		76	262
<b>Stan na 30 czerwca 2009</b>	<b>177</b>	<b>111</b>	<b>15</b>	<b>303</b>
rezerwy do 1 roku	177		15	192
rezerwy powyżej roku		111		111

Wyszczególnienie	Rezerwy na niewykorzystane urlopy	Rezerwy na odprawy emerytalne i rentowe	Pozostałe	Razem
	tys. Zł			
<b>Stan na 1 stycznia 2008</b>	<b>255</b>	<b>208</b>	<b>78</b>	<b>541</b>
utworzenie rezerwy w ciągu roku	363	111	85	559
rozwiązanie rezerwy w ciągu roku				
wykorzystanie rezerwy w ciągu roku	255	208	78	541
<b>Stan na 31 grudnia 2008</b>	<b>363</b>	<b>111</b>	<b>85</b>	<b>559</b>
rezerwy do 1 roku	363	0	85	448
rezerwy powyżej roku	0	111	0	111

Wyszczególnienie	Rezerwy na niewykorzystane urlopy	Rezerwy na odprawy emerytalne i rentowe	Pozostałe	Razem
	tys. Zł			
<b>Stan na 1 stycznia 2008</b>	<b>255</b>	<b>208</b>	<b>78</b>	<b>541</b>
utworzenie rezerwy w ciągu roku			150	150
rozwiązanie rezerwy w ciągu roku	110	3	78	191
wykorzystanie rezerwy w ciągu roku				

<b>Stan na 30 czerwca 2008</b>	<b>145</b>	<b>205</b>	<b>150</b>	<b>500</b>
rezerwy do 1 roku	145	11	150	<b>306</b>
rezerwy powyżej roku		194		<b>194</b>

## 27. Zobowiązania warunkowe i inne zobowiązania

Spółki Grupy nie posiadają zobowiązań warunkowych i innych zobowiązań w stosunku do podmiotów z poza grupy z wyjątkiem opisanych w nocie 24 i 27.2. oraz wykazanych poniżej poręczeń i zabezpieczeń:

Jednostka	Wierzyciel	Tytułem	Rodzaj zabezpieczenie	Wartość zabezpieczenia
ZMM Mysław	ARiMR	umowy Sapard- 2	weksle in blanco	12 531
ZMM Mysław	Europejski Fundusz Leasingowy	umowy leasingowe- 1	weksel in blanco	88
ZMM Mysław	SG Equipment Leasing	umowa leasingowa-13	weksel in blanco	925
Abakus	BPH Auto Finanse	umowa leasingowa	weksel in blanco	241
Abakus	Europejski Fundusz Leasingowy	umowy leasingowa- 4	weksel in blanco	800
Abakus	GTL Pojazdy Użytkowe	umowa leasingowa	weksel in blanco	12
Mysław Partner	SG Equipment Leasing	umowa leasingowa-5	weksel in blanco	139
AJPI	ARiMR	umowa Sapard	weksel in blanco	11 761
AJPI	Raiffeisen Leasing	umowa leasingowa	weksel in blanco	83
AJPI	SG Equipment Leasing	umowa leasingowa-15	weksel in blanco	1 224
Mysław	AWRSP	zakup nieruchomości	Poręczenie weksla in blanco wystawionego przez L.Piłśniak	81
AJPI	BGK	Umowa o udzielenie poręczenia do kredytu inwestycyjnego	Weksel In blanco poręczony przez Mysław, L.Piłśniak, U.Piłśniak	4 800
Mysław	BGK	umowy o udzielenie poręczenia	Poręczenie weksla in blanco wystawionego przez AJPI	4 800
Beef San	EFL	umowy leasingowe-4	weksel in blanco	24
Beef San	BRE Leasing	umowa leasingowa-2	weksel in blanco	72
Beef San	GRENKE Leasing	umowa leasingu operacyjnego	weksel in blanco	23
Beef San	SG Equipment Finance	umowa leasingowa-1	weksel in blanco	19
Mysław Partner	Bastra Weidich s.j.	porozumienie z 01.06.2009 w sprawie spłaty zadłużenia Mysław	weksel in blanco.	243
Abakus	Bastra Weidich s.j.	porozumienie z 01.06.2009 w sprawie	weksel in blanco.	243

		splaty zadluzenia Mysław		
Mysław	Dera Poland Sp. z o.o.	umowa o ustanowienie zastawu rejestrowego z 12.12.2008r	zastaw rejestrowy na środkach trwałych	896
Mysław	Dera Poland Sp. z o.o.	umowa o ustanowienie zastawu rejestrowego jako zabezpieczenie umowy przeniesienia wierzytelności z 24.06.2009r	zastaw rejestrowy na środkach trwałych	733
Mysław	Dera Poland Sp. z o.o.	umowa przeniesienia wierzytelności z 24.06.2009r	weksel in blanco	733
Mysław	Suszpol	zabezpieczenie należności z tytułu zakupionego towaru	weksel in blanco poręczony przez Mysław Partner	0
Mysław Partner	Suszpol	zabezpieczenie należności z tytułu zakupionego towaru	poręczenie weksla In blanco wystawionego przez Mysław	650
Abakus	ING Bank Śl	umowa przystąpienia do długu AJPI z tytułu kredytu inwest. BR-14	umowa przystąpienia do długu z 10.06.2009r	550
Mysław Partner	ING Bank Śl	umowa przystąpienia do długu AJPI z tytułu kredytu inwest. BR-14	umowa przystąpienia do długu z 10.06.2009r	550

### 27.1 Sprawy sądowe

Spółki grupy są stroną następujących znaczących postępowań sądowych (za kryterium istotności przyjęto 50 tys. zł):

Wierzyciel	Dłużnik	Wartość przedmiotu sporu	Etap sprawy	Organ prowadzący
Piotr Masłowski	AJPI	155 tys. zł	14.07.2009r wydano wyrok zaoczny w sprawie postępowania o zapłatę (dorzeczony 20.07.2009r). 31.07.2009r doręczono postanowienie o wszczęciu egzekucji komorniczej. 31.07.2009r Spółka złożyła wniosek do Sądu upadłościowego o zawieszenie egzekucji w związku z prowadzonym postępowaniem upadłościowym. W przypadku ogłoszenia upadłości wierzytelność wejdzie w skład masy upadłości.	SO w Koszalinie Wydział VI Gospodarczy/ Sąd Rejonowy Katowice-Wschód
Meat Team Poland Sp. z o.o.	AJPI	49,1tys. euro* (219,5 tys. zł)	11.02.2009 r.- pozew;10.03.2009 r.- nakaz zapłaty; 25.03.2009-sprzeciw (w sprzeciwie podniesiono formalne aspekty wydania towaru z uwzględnieniem w szczególności braku potwierdzeń dla odbioru towaru) 05.06.2009- wydano wyrok zasądający w całości roszczenie od pozwanego na rzecz powoda. 20.07.2009- wierzyciel wszczął postępowanie egzekucyjne. 21.07.2009r Spółka złożyła wniosek do Sądu upadłościowego o zawieszenie egzekucji w związku z prowadzonym postępowaniem upadłościowym. W przypadku ogłoszenia upadłości wierzytelność wejdzie w skład masy upadłości.	SO w Katowicach XIII Wydział Gospodarczy /Sąd Rejonowy Katowice-Wschód
Meat Team	AJPI	49 1tvs euro*	11 02 2009 r - pozew; 10 03 2009 r - nakaz zapłaty	SO w Katowicach



Poland Sp. z o.o.		(219,5 tys. zł)	25.03.2009-sprzeciw (w sprzeciwie podniesiono formalne aspekty wydania towaru z uwzględnieniem w szczególności braku potwierdzeń dla odbioru towaru) 07.07.2009- wydano wyrok zasądający w całości roszczenie od pozwanego na rzecz powoda. 28.07.2009- uprawomocnienie się wyroku. Powód złożył wniosek o nadanie klauzuli wykonalności W przypadku wystąpienia Powoda na drogę egzekucji komorniczej Zarząd Spółki zamierza wystąpić do Sądu upadłościowego o zawieszenie egzekucji w związku z prowadzonym postępowaniem upadłościowym. W przypadku ogłoszenia upadłości wierzytelność wejdzie w skład masy upadłości.	XIII Wydział Gospodarczy /Sąd Rejonowy Katowice-Wschód
Pragma Inkaso Sp. z o.o.	AJPI	115 tys. zł	18.03.2009- ugoda co do spłaty należności 23.04.2009r- wydanie tytułu wykonawczego w postępowaniu o zapłatę. 09.07.2009r Spółka złożyła wniosek do Sądu upadłościowego o zawieszenie egzekucji w związku z prowadzonym postępowaniem upadłościowym. W przypadku ogłoszenia upadłości wierzytelność wejdzie w skład masy upadłości	SO w Gliwicach/ Sąd Rejonowy Katowice-Wschód
VRC Meat Med Ltd	AJPI	129,3tys. euro (578,1 tys. zł)	31.03.2009 r.- pozew; 15.04.2009 r.- nakaz zapłaty; 17.06.2009r wszczęto postępowanie egzekucyjne. 25.06.2009r- Spółka złożyła wniosek do Sądu upadłościowego o zawieszenie egzekucji w związku z prowadzonym postępowaniem upadłościowym. W przypadku ogłoszenia upadłości wierzytelność wejdzie w skład masy upadłości	SO w Katowicach XIII Wydział Gospodarczy /Sąd Rejonowy Katowice-Wschód
BRAT-POL Sp. z o.o.	AJPI	1.560,2 tys. zł	20.04.2009 r.- nakaz zapłaty;25.06.2009r- wszczęcie postępowania egzekucyjnego przez komornika sądowego. 25.06.2009r Spółka złożyła wniosek do Sądu upadłościowego o zawieszenie egzekucji w związku z prowadzonym postępowaniem upadłościowym. W przypadku ogłoszenia upadłości wierzytelność wejdzie w skład masy upadłości	SO w Łodzi X Wydział Gospodarczy/ Sąd Rejonowy Katowice-Wschód
Ferrarini Sp. z o.o.	AJPI	109 tys. zł	22.06.2009- nakaz zapłaty w postępowaniu nakazowym. (doręczony 30.06.2009r). W przypadku wystąpienia Powoda na drogę egzekucji komorniczej Zarząd Spółki zamierza wystąpić do Sądu upadłościowego o zawieszenie egzekucji w związku z prowadzonym postępowaniem upadłościowym. W przypadku ogłoszenia upadłości wierzytelność wejdzie w skład masy upadłości	SO w Warszawie
PPHU „SUSZ-POL” R.Kwiecień, W.Kwiecień s.j	Mysław	584 tys. zł ( stan na 30.06.09- 0,00 zł należności. głównej)	03.04.2009r- pozew o zapłatę; 21.04.2009- nakaz zapłaty w postępowaniu nakazowym; 23.07.2009- doręczenie postanowienia komornika o zakończeniu postępowania egzekucyjnego	SO w Kielcach, Wydział VII Gospodarczy/ SR w Kielcach
		16 tys. zł	18.05.2009r- pozew o zapłatę, 26.05.2009- nakaz w postępowaniu upominawczym, 08.06.2009r- sprzeciw od nakazu zapłaty (podniesiono zarzuty nieudowodnienia roszczenia głównego, z którego wynika obowiązek zapłaty odsetek, o które wystąpiono	
		23,4 tys. zł	30.04.2009- wydanie nakazu zapłaty w postępowaniu upominawczym, 01.06.2009- sprzeciw od nakazu zapłaty (podniesiono zarzuty nieudowodnienia roszczenia głównego, z którego wynika obowiązek zapłaty odsetek, o które wystąpiono	

\* przeliczono wg kursu euro z dnia 30.06.2009r (4,4696 EUR/PLN).

## 27.2 Gwarancje, pożyczki, poręczenia

Grupa nie udzielała żadnych istotnych gwarancji, poręczeń ani pożyczek jednostkom powiązanym ani pozostałym poza poniżej wymienionymi według stanu na dzień 30.06.2009r:

Jednostka (Dłużnik)	Wierzyciel	Tytułem	Oprocentowanie	Termin spłaty	Stan na	Stan na	Stan na
					30.06.2009	31.12..2008	30.06.2008
					tys. zł		
Abakus	Mysław	umowa pożyczki z 07.04.2009r w wys. 1.200 tys. zł	WIBOR 1M+2%	31.03.2020	1.200	0	0
Kruta	Abakus	umowa pożyczki z 06.06.2007 w wys. 14.500 tys. CZK	7,5%	31.12.2015	0	0	1.839
San Development	Beef-San	Umowa pożyczki z dn. 21.04.2008 w wys. 2 miliony zł	WIBOR 1M+0,75%	20.11.2009	0	0	911
Piotr Bogunia	Mysław	Umowa pożyczki z dn.15.04.2002 w wys. 724 tys. zł	10%	10.06.2009	0	0	113

Abakus Sp. z o.o. w związku z zagrożeniem spłaty pożyczki przez Kruta wynikłym z zaprzestania działalności w zakresie uboju oraz sprzedaży przez Kruta nieruchomości związanych z działalnością ubojową dokonał odpisu aktualizującego na całą wartość pożyczki udzielonej Kruta Slezsko s.r.o.

- poręczenia udzielone jako zabezpieczenie kredytów - patrz nota 24,
- weksle in blanco wystawione jako zabezpieczenie umów na przyznanie dotacji w ramach programu Sapard na rzecz ARiMR,
- weksle in blanco jako zabezpieczenie umów leasingowych- patrz nota 26.1.1,
- poręczenie na rzecz BGK jako zabezpieczenia umowy poręczenia, będącej zabezpieczeniem kredytu BR-14- patrz nota 24.
- poręczenie weksla in blanco tytułem zakupu nieruchomości na rzecz AWRSP
- weksel in blanco na rzecz Bastra Weidich s.j wystawiony przez Mysław Partner S.A. oraz Abakus Sp. z o.o. jako zabezpieczenie porozumienia w sprawie spłaty zadłużenia ZMM Mysław,
- zastawy rejestrowe na środkach trwałych ZMM Mysław jako zabezpieczenie wierzytelności Dera Poland Sp. z o.o.
- weksel In blanco wystawiony przez ZMM Mysław jako zabezpieczenie wierzytelności Dera Poland Sp. z o.o.
- weksel in blanco wystawiony przez ZMM Mysław poręczony przez Mysław Partner S.A na rzecz spółki Susz-pol jako zabezpieczenie należności z tytułu zakupionego towaru
- umowy przystąpienia do długu AJPI z tytułu kredytu inwestycyjnego w ING Banku Śląskim przez Abakus Sp. z o.o. i Mysław Partner S.A.

W związku ze złożeniem w dniu 23.04.2009 roku wniosku o ogłoszenie upadłości z możliwością zawarcia układu przez spółkę AJPI wystąpić mogą roszczenia ze strony podmiotów, których wierzytelności w stosunku do AJPI są zabezpieczone w/w poręczeniami o spłatę tych wierzytelności.

### **27.3 Rozliczenia podatkowe**

Rozliczenia podatkowe oraz inne obszary działalności podlegające regulacjom mogą być przedmiotem kontroli organów administracyjnych, które uprawnione są do nakładania wysokich kar i sankcji. Kontrole organów podatkowych przeprowadzone w okresie sprawozdawczym nie wykazały istotnych różnic. Na dzień 30.06.2009r nie było niezakończonych kontroli podatkowych.

## **28. Dywidendy wypłacone i zaproponowane wypłaty**

W okresie objętym niniejszym skonsolidowanym sprawozdaniem finansowym oraz w roku 2008 jednostki Grupy nie wypłaciły ani nie zaproponowały dywidendy dla Akcjonariuszy/Udziałowców Grupy.

## **29. Cele i zasady zarządzania ryzykiem finansowym**

Do głównych instrumentów finansowych, z których korzysta Grupa należą kredyty bankowe, umowy leasingu, środki pieniężne i lokaty krótkoterminowe. Głównym celem tych instrumentów finansowych jest pozyskanie środków finansowych na działalność Grupy. Grupa posiada też inne instrumenty finansowe, takie jak należności i zobowiązania z tytułu dostaw i usług, które powstają bezpośrednio w toku prowadzonej przez nią działalności.

Główne rodzaje ryzyka wynikającego z instrumentów finansowych Grupy obejmują ryzyko stopy procentowej, ryzyko związane z płynnością, ryzyko walutowe oraz ryzyko kredytowe. Zarząd weryfikuje i uzgadnia zasady zarządzania każdym z tych rodzajów ryzyka- zasady te zostały w skrócie omówione poniżej. Grupa monitoruje również ryzyko cen rynkowych dotyczące wszystkich posiadanych przez nią instrumentów finansowych.

### **29.1 Ryzyko stopy procentowej**

Narażenie Grupy na ryzyko wywołane zmianami stóp procentowych dotyczy przede wszystkim zobowiązań finansowych zarówno długoterminowych jak i krótkoterminowych. Aktualna sytuacja rynkowa (obniżanie stóp procentowych) jest korzystna dla grupy, z powodu wyższej wartości zaciągniętych kredytów opartych o zmienną stopę procentową od wartości posiadanych lokat. Grupa korzysta jedynie z instrumentów, które oparte są o stopy zmienne, głównie WIBOR 1M, który w 2009 roku sukcesywnie spadał. W związku ze złą sytuacją finansową spółek zależnych Emitenta posiadających kredyty istnieje ryzyko podnoszenia marż przez instytucje finansujące.

### **29.2 Ryzyko walutowe**

Grupa narażona jest na ryzyko walutowe z tytułu zawieranych transakcji. Ryzyko takie powstaje w wyniku dokonywania przez jednostkę operacyjną sprzedaży lub zakupów w walutach innych niż jej waluta wyceny (głównie EURO). Około 0,3% zawartych przez Grupę transakcji sprzedaży wyrażonych jest w walutach innych niż waluta sprawozdawcza jednostki. Około 44% zawartych przez Grupę transakcji zakupu dokonywanych jest w walutach obcych. Poszczególne jednostki Grupy nie są jednakowo podatne na zmianę kursów walut, ponieważ dokonują zarówno transakcji sprzedaży jak i zakupu. Jednakże wartości te nie są zbieżne. Stąd występuje wrażliwość na zmianę kursu walut.

<b>Wyszczególnienie</b>	<b>Stan na 30.06.2009</b>	<b>Kurs przyjęty na dn. 30.06.2009 (średni kurs NBP)</b>	<b>Wartość przy przyjętym kursie</b>	<b>Wartość przy kursie mniejszym o 20%</b>	<b>Wartość przy kursie większym o 20%</b>

	tys. EUR		tys. PLN		
Należności	608	4,4696	2 718	2 174	3 261
Zobowiązania	1 436	4,4696	6 418	5 135	7 702

### 29.3 Ryzyko cen towarów, materiałów i surowców

Grupa jest narażona na ryzyko wzrostu cen materiałów i surowców. Grupa realizuje produkcję tylko w oparciu o krajowe i unijne źródła zaopatrzenia. W zakresie zaopatrzenia występuje ryzyko związane z sezonowością podaży i wahaniami cen surowca oraz jego specyfiką skutkujące w ostatnim czasie stałym trendem wzrostu cen surowców. Nie bez znaczenia pozostają również ceny surowców energetycznych, których wzrost pociąga za sobą wzrost cen materiałów i innych kosztów działalności.

### 29.4 Ryzyko kredytowe

W Grupie nie występuje istotna koncentracja ryzyka kredytowego, w związku z rozłożeniem ekspozycji kredytowej na bardzo dużą liczbę odbiorców.

Grupa zawiera transakcje z firmami o dobrej zdolności kredytowej. Klienci, którzy pragną korzystać z kredytów kupieckich, poddawani są procedurom wstępnej weryfikacji, Grupa dzięki bieżącemu monitorowaniu stanów należności stara się ograniczać ryzyko nieściągalnych należności. Spółki Grupy o największej wartości sprzedaży posiadają nadal umowy ubezpieczenia należności. W odniesieniu do innych aktywów finansowych Grupy, takich jak środki pieniężne i ich ekwiwalenty, aktywa finansowe dostępne do sprzedaży, ryzyko kredytowe Grupy- powstaje w wyniku niemożności dokonania zapłaty przez drugą stronę umowy, a maksymalna ekspozycja na to ryzyko równa jest wartości bilansowej tych instrumentów.

### 29.5 Struktura zatrudnienia

Zatrudnienie w Grupie w 2009 i 2008 roku przedstawiało się następująco:

## Zestawienie osób według wykształcenia:

Wyszczególnienie	Podstawowe	Zawodowe	Średnie ogólne	Średnie techniczne	Policealne	Wyższe
<b>Beef-San</b>						
<b>Wyszczególnienie</b>	<b>Stanowiska robotnicze</b>	<b>Stanowiska nierobotnicze</b>	<b>Zwolnieni</b>	<b>Przyjęci</b>		
<b>Beef-San</b>						
30.06.2009	27	25	1	0		
31.12.2008	28	25	12	2		
30.06.2008	29	28	7	1		
<b>AJPI</b>						
30.06.2009	35	9	119	4		
31.12.2008	109	78	245	105		
30.06.2008	190	80	133	82		
<b>ZMM Mysław</b>						
30.06.2009	168	88	62	51		
31.12.2008	161	123	143	163		
30.06.2008	217	86	69	108		
<b>Bik</b>						
30.06.2009	-	-	0	0		
31.12.2008	-	-	8	-		
30.06.2008	0	0	8	0		
<b>Mysław Partner</b>						
30.06.2009	124	39	70	99		
31.12.2008	122	16	65	44		
30.06.2008	146	9	25	22		
<b>Abakus</b>						
30.06.2009	4	7	1	3		
31.12.2008	3	6	4	7		
30.06.2008	3	8	4	2		
<b>Carpatia</b>						
30.06.2009	0	1	0	0		
31.12.2008	0	1	0	0		
30.06.2008	0	1	0	0		
<b>Mysław Północ</b>						
30.06.2009	-	-	0	0		
31.12.2008	-	-	2	-		
30.06.2008	0	0	2	0		
<b>Krúta Slezsko</b>						
30.06.2009	0	1	6	0		
31.12.2008	6	1	18	0		
30.06.2008	20	3	21	0		
<b>Razem</b>						
<b>30.06.2009</b>	<b>358</b>	<b>170</b>	<b>259</b>	<b>157</b>		
<b>31.12.2008</b>	<b>429</b>	<b>250</b>	<b>497</b>	<b>311</b>		
<b>30.06.2008</b>	<b>605</b>	<b>215</b>	<b>269</b>	<b>215</b>		
30.06.2009	3	17	1	26	0	5
31.12.2008	3	18	1	26	0	5
30.06.2008	3	18	1	30	0	5
<b>AJPI</b>						
30.06.2009	12	12	4	5	6	5
31.12.2008	12	73	20	40	7	35

Grupa kapitałowa Beef-San Zakłady Mięsne S.A.

Skonsolidowane sprawozdanie finansowe oraz dodatkowe informacje i objaśnienia za okres od dnia 1 stycznia 2009 roku do dnia 30 czerwca 2009 roku wg. MSR/MSSF oraz dane porównywalne wg MSR/MSSF

30.06.2008	39	134	17	52	7	21
<b>ZMM Mysław</b>						
30.06.2009	6	109	24	72	3	42
31.12.2008	10	121	26	90	3	34
30.06.2008	29	132	28	80	5	29
<b>Bik</b>						
30.06.2009	0	0	0	0	0	0
31.12.2008	0	0	0	0	0	0
30.06.2008	0	0	0	0	0	0
<b>Mysław Partner</b>						
30.06.2009	12	61	31	23	26	10
31.12.2008	2	72	25	17	15	7
30.06.2008	15	98	18	15	5	4
<b>Abakus</b>						
30.06.2009	1	3	0	3	0	4
31.12.2008	0	3	1	3	0	2
30.06.2008	0	3	2	3	0	3
<b>Carpatia</b>						
30.06.2009	0	0	0	0	0	1
31.12.2008	0	0	0	0	0	1
30.06.2008	0	0	0	0	0	1
<b>Mysław Północ</b>						
30.06.2009	0	0	0	0	0	0
31.12.2008	0	0	0	0	0	1
30.06.2008	0	0	0	0	0	0
<b>Krúta Slezsko</b>						
30.06.2009	0	0	0	0	0	1
31.12.2008	0	6	0	0	0	1
30.06.2008	9	11	0	1	0	2
<b>Razem</b>						
<b>30.06.2009</b>	<b>34</b>	<b>202</b>	<b>60</b>	<b>129</b>	<b>35</b>	<b>68</b>
<b>31.12.2008</b>	<b>27</b>	<b>293</b>	<b>73</b>	<b>176</b>	<b>25</b>	<b>85</b>
<b>30.06.2008</b>	<b>95</b>	<b>396</b>	<b>66</b>	<b>181</b>	<b>17</b>	<b>65</b>

Zestawienie osób według wieku:

Wyszczególnienie	20-30	31-40	41-50	51-60
<b>Beef-San</b>				
30.06.2009	0	18	25	9
31.12.2008	0	19	25	9
30.06.2008	0	20	26	11
<b>AJPI</b>				
30.06.2009	11	9	19	5
31.12.2008	63	48	58	18
30.06.2008	88	63	87	32
<b>ZMM Mysław</b>				
30.06.2009	67	61	95	33
31.12.2008	56	71	104	53
30.06.2008	72	77	106	48
<b>Bik</b>				
30.06.2009	0	0	0	0
31.12.2008	0	0	0	0
30.06.2008	0	0	0	0
<b>Mysław Partner</b>				

30.06.2009	50	52	44	17
31.12.2008	31	45	49	13
30.06.2008	35	52	52	16
<b>Abakus</b>				
30.06.2009	2	4	3	2
31.12.2008	2	3	2	2
30.06.2008	2	4	3	2
<b>Carpatia</b>				
30.06.2009	0	0	0	1
31.12.2008	0	0	0	1
30.06.2008	0	0	0	1
<b>Mysław Północ</b>				
30.06.2009	0	0	0	0
31.12.2008	0	0	0	0
30.06.2008	0	0	0	0
<b>Krúta Slezsko</b>				
30.06.2009	0	1	0	0
31.12.2008	0	2	3	2
30.06.2008	1	8	8	6
<b>Razem</b>				
<b>30.06.2009</b>	<b>130</b>	<b>145</b>	<b>186</b>	<b>67</b>
<b>31.12.2008</b>	<b>152</b>	<b>188</b>	<b>241</b>	<b>98</b>
<b>30.06.2008</b>	<b>198</b>	<b>224</b>	<b>282</b>	<b>116</b>

W okresie sprawozdawczym i porównawczym Grupa ponosiła następujące koszty zatrudnienia:

Wyszczególnienie	Wynagrodzenia			Składki na ubezpieczenia społeczne i inne świadczenia pracownicze			Razem		
	30.06.2009	31.12.2008	30.06.2008	30.06.2009	31.12.2008	30.06.2008	30.06.2009	31.12.2008	30.06.2008
	tys. zł								
Beef-San	773	1 471	750	128	252	126	901	1 723	876
Carpatia	7	13	7	2	3	1	9	16	8
Duet	0	0	0	0	0	0	0	0	0
Ajpi-grupa		20 026	10 300		4 434	2 460		24 460	12 760

### 30 Świadczenia pracownicze

#### 30.1 Świadczenia emerytalne oraz inne świadczenia po okresie zatrudnienia

Jednostki Grupy wypłacały pracownikom przechodzącym na emerytury kwoty odpraw emerytalnych w wysokości uzależnionej od stażu pracy w jednostce. W związku z tym Grupa tworzy rezerwę na wartość bieżącą zobowiązania z tytułu odpraw emerytalnych. Kwotę tej rezerwy oraz uzgodnienie przedstawiające zmiany stanu rezerwy w ciągu okresu obrotowego przedstawiały się następująco:

Wyszczególnienie	Za okres od 1 stycznia 2009 roku do 30 czerwca 2009 roku	Za okres od 1 stycznia 2008 roku do 31 grudnia 2008 roku	Za okres od 1 stycznia 2008 roku do 30 czerwca 2008 roku
	tys. zł		
<b>Stan na dzień 1 stycznia</b>	0	208	208
Utworzenie rezerwy	0	0	

Koszty wypłaconych świadczeń	0	-97	3
Rozwiązanie rezerwy	0	0	
<b>Stan na koniec okresu</b>	0	111	205

### 31. Zakładowy Fundusz Świadczeń Socjalnych

Zakładowy Fundusz Świadczeń Socjalnych prezentowany jest w bilansie w wartości netto. Wartość Funduszu na dzień 30 czerwca 2009 roku wynosiła 569 tys. zł, 30 czerwca 2008 roku wynosiła 797 tys. zł 31 grudnia 2008 wynosiła 620 tys. zł.

### 32. Instrumenty finansowe

Wartość godziwa środków pieniężnych, należności i pozostałych zobowiązań krótkoterminowych zbliżona jest do ich wartości bilansowej ze względu na krótki okres zapadalności tych instrumentów finansowych. W przypadku należności i zobowiązań, dla których koszt pieniądza w czasie jest znaczący- ich wartość bilansowa jest określana według zamortyzowanego kosztu, przy użyciu metody efektywnej stopy procentowej. Wartość kredytów, dla których odsetki liczone są według zmiennych stóp procentowych zbliżona jest do wartości bilansowej.

#### 32.1 Wartości godziwe

Na dzień 30 czerwca 2009 roku jak również w okresach porównawczych Grupa nie stosowała instrumentów pochodnych ani instrumentów zabezpieczających.

Wartość bilansowa przedstawionych poniżej instrumentów finansowych odpowiada oszacowanej przez Grupę wartości godziwej.

Wyszczególnienie	Wartość bilansowa			Wartość godziwa		
	30 czerwca 2009 tys. zł	31 grudnia 2008 tys. zł	30 czerwca 2008 tys. zł	30 czerwca 2009 tys. zł	31 grudnia 2008 tys. zł	30 czerwca 2008 tys. zł
<b>Aktywa finansowe</b>						
Srodki pieniężne	9 850	8 617	11 134	9 850	8 617	11 134
Należności długoterminowe	0		0	0		0
Należności z tytułu dostaw i usług	13 730	17 876	21 681	13 730	17 876	21 681
Pozostałe aktywa trwałe	0	0	0	0	0	0
Inwestycje w udziały	54	65	65	54	65	65
Aktywa finansowe długoterminowe	916	916	1 029	916	916	1 029
Aktywa finansowe krótko terminowe	2 580	4 746	4 996	2 580	4 746	4 996
<b>Zobowiązania finansowe</b>						
Inne zobowiązania długoterminowe	1 822	2 751	0	1 822	2 751	0
Zobowiązania z tytułu dostaw i usług	35 019	38 464	37 936	35 019	38 464	37 936
Zobowiązania z tytułu leasingu finansowego i umów dzierżawy z opcją zakupu	1 571	1 497	4 984	1 571	1 497	4 984
Kredyty i pożyczki	32 692	34 119	38 023	32 692	34 119	38 023



oprocentowane wg zmiennej stopy procentowej (w tym kredyt w rachunku bieżącym)						
--	--	--	--	--	--	--

Za wartość godziwą należności oraz zobowiązań z tytułu dostaw i usług uznaje się ich wartość bieżącą ustaloną z uwzględnieniem efektu dyskonta w przypadku, gdy terminy płatności przekraczają okres roku.

Za wartość godziwą aktywów finansowych długoterminowych notowanych na giełdzie uznaje się wartość ustaloną przy zastosowaniu kursu giełdowego z dnia bilansowego, zaś w przypadku pozostałych aktywów finansowych w inny sposób ustaloną wartość godziwą.

Za wartość godziwą kredytów i pożyczek uznaje się ich wartość bilansową z uwagi na fakt, iż oprocentowanie tych instrumentów jest oparte na rynkowych zmiennych stopach procentowych. W przypadku zobowiązań z tytułu leasingu przyjmuje się, że wartość godziwa odpowiada zdyskontowanemu przepływowi pieniężnym oszacowanym według wewnętrznych stóp zwrotu.

### 32.2 Zabezpieczenia

Grupa nie stosuje rachunkowości zabezpieczeń.

### 33. Informacje o podmiotach powiązanych

Poniższa tabela przedstawia łączne kwoty transakcji zawartych z podmiotami powiązanymi za rok 2009 i 2008

Wyszczególnienie	Carpatia-Meat Sp. z o.o.			Duet Sp. z o.o.			dane skonsolidowane AJPI Sp. z o.o.		
	I półrocze 2009	Rok 2008	I półrocze 2008	I półrocze 2009	Rok 2008	I półrocze 2008	I półrocze 2009	Rok 2008	I półrocze 2008
	tys. zł								
Przychody	182	80	38	0	1	0	925	6 577	3 002
Koszty	182	80	38	0	1	0	925	6 577	3 002

Wyszczególnienie	Razem		
	I półrocze 2009	Rok 2008	I półrocze 2008
	tys. zł		
Przychody	1 107	6 658	3 040
Koszty	1 107	6 658	3 040

Poniższa tabela przedstawia stan należności i zobowiązań wobec jednostek powiązanych na dzień 30.06.2009r, 31.12.2008r i 30.06.2008r.

Wyszczególnienie	Carpatia-Meat Sp. z o.o.			Duet Sp. z o.o.			dane skonsolidowane AJPI Sp. z o.o.		
	I półrocze 2009	Rok 2008	I półrocze 2008	I półrocze 2009	Rok 2008	I półrocze 2008	I półrocze 2009	Rok 2008	I półrocze 2008
	tys. zł								
Należności netto	175	217	232	4	5	5	530	1 120	1 129
Zobowiązania	175	217	232	4	5	5	530	1 120	1 129

Wyszczególnienie	Razem		
	I półrocze 2009	Rok 2008	I półrocze 2008
	tys. zł		
Należności netto	709	1 342	1 366
Zobowiązania	709	1 342	1 366

### 33.1 Jednostka dominująca wobec Grupy

Jednostką dominującą wobec Grupy jest „Beef-San” Zakłady Mięsne S.A.

Wartościowe zestawienie transakcji w Grupie pokazuje powyższa tabela.

### 33.2 Wspólne przedsięwzięcia, w których jednostka dominująca jest wspólnikiem

W okresie sprawozdawczym nie miały miejsca wspólne przedsięwzięcia, w których jednostka dominująca była wspólnikiem.

### 33.3 Warunki transakcji z podmiotami powiązanymi

Wszystkie transakcje i kontrakty zawarte przez spółki Grupy z podmiotami powiązanymi są transakcjami typowymi i rutynowymi zawieranymi w ramach Grupy Kapitałowej, a ich charakter i warunki wynikają z bieżącej działalności operacyjnej i nie odbiegają od warunków rynkowych.

### 33.4 Pożyczki udzielone Członkom Zarządu

Jednostka dominująca nie udzielała żadnych pożyczek Członkom Zarządu Spółki dominującej, jak i Członkom Zarządu pozostałych spółek Grupy. Ponadto Spółki w okresie sprawozdawczym nie udzielały pożyczek żadnemu z Członków Zarządów Spółek wchodzących w skład Grupy.

### 33.5 Transakcje z udziałem innych Członków Zarządu

W okresie sprawozdawczym nie występowały transakcje z udziałem innych Członków Zarządu niż wymienione w pkt 33.6. oprócz umowy sprzedaży wierzytelności zawartej pomiędzy panem Marcinem Wojciechowskim (Wierzyciel), a Zakładami Mięsnymi Mysłówice Mysław Sp. z o.o. (Nabywca) dotyczące sprzedaży wierzytelności AJPI Sp. z o.o. wobec Wierzyciela o wartości 135 tys. zł oraz umowy sprzedaży wierzytelności zawartej pomiędzy firmą Renmar, której właścicielem jest pan Marcin Wojciechowski (Wierzyciel), a Zakładami Mięsnymi Mysłówice Mysław Sp. z o.o. (Nabywca) dotyczące sprzedaży wierzytelności AJPI Sp. z o.o. wobec Wierzyciela o wartości 19 tys. zł.

### **33.6 Wynagrodzenie wyższej kadry kierowniczej Grupy**

#### **„Beef-San” Zakłady Mięsne S.A.**

Wynagrodzenie wypłacone w I półroczu 2009 roku poszczególnym osobom zarządzającym Spółką wynosiło odpowiednio:

- Jerzy Biel- Prezes Zarządu- 136,7 tys. zł

- Cecylia Potera- Prokurent- 99,2 tys. zł

Poza powyższymi kwotami osoby zarządzające nie otrzymały innych świadczeń finansowych z tej Spółki

Wynagrodzenie poszczególnych osób nadzorujących Spółkę w I półroczu 2009 wyniosło odpowiednio:

Lucjan Piłśniak- Przewodniczący RN do 22.04.2009r- 0,0 tys. zł

Lesław Wojtas- Zastępca Przewodniczącego RN do 25.05.2009r- 1,5 tys. zł

Grzegorz Rysz- Sekretarz RN do 27.05.2009r- 1,6 tys. zł oraz 32,7 tys. zł z tytułu obsługi prawnej

Maciej Frankiewicz- Członek RN do 22.04.2009r- 0,0 tys. zł

Anna Piłśniak- Członek RN- 4,3 tys. zł

Janina Budzińska- Członek RN od 22.04.2009r do 10.07.2009r- 3,4 tys. zł

Paweł Kołodziejczyk- Członek RN od 22.04.2009r do 25.05.2009r- 1,5 tys. zł

Urszula Piłśniak- Członek RN od 22.04.2009r- 4,3 tys. zł

Michał Tarnawski- Przewodniczący RN od 22.04.2009r do 27.05.2009r- 3,0 tys. zł

Poza powyższymi składnikami wynagrodzeń osoby nadzorujące nie otrzymały innych świadczeń finansowych z tej Spółki.

Wynagrodzenia osób zarządzających i nadzorujących w Spółkach Grupy Kapitałowej otrzymali:

Jerzy Burtan- 7,6 tys. zł

Zygmunt Winnicki- 20 tys. zł

Marcin Kołtun- 21,1 tys. zł

Wynagrodzenia osób związanych z osobami zarządzającymi i nadzorującymi-

Grażyna Rysz- 16,1 tys. zł

#### **„Carpatia-Meat” Sp. z o.o.**

Wynagrodzenie wypłacone w I półroczu 2009 roku poszczególnym osobom zarządzającym Spółką wynosiło odpowiednio:

- Jerzy Burtan- Prezes Zarządu- 7,6 tys. zł

Poza powyższymi kwotami osoby zarządzające nie otrzymały innych świadczeń finansowych z tej Spółki.

Żadna z osób z Zarządu i Rady Nadzorczej Emitenta oraz osoby z nimi związane nie otrzymały w I półroczu 2009 roku wynagrodzenia z tej Spółki.

#### **„Duet” Sp. z o.o.**

Wynagrodzenie wypłacone w I półroczu 2009 roku poszczególnym osobom zarządzającym Spółką wynosiło odpowiednio:

- Zygmunt Winnicki- Prezes Zarządu- 20 tys. zł

Poza powyższymi kwotami osoby zarządzające nie otrzymały innych świadczeń finansowych z tej Spółki.

Żadna z osób z Zarządu i Rady Nadzorczej Emitenta oraz osoby z nimi związane nie otrzymały w I półroczu 2009 roku wynagrodzenia z tej Spółki.

#### **AJPI Sp. z o.o.**

Wynagrodzenie wypłacone w I półroczu 2009 roku poszczególnym osobom zarządzającym Spółką wynosiło odpowiednio:

- Teresa Jochemczyk- Prezes Zarządu- 30,7 tys. zł (umowa o pracę)

- Marcin Kołtun- Prokurent do 09.01.2009r- 4,3 tys. zł z tytułu umowy o pracę (dyrektora finansowego)

- Lucjan Piłśniak- Prokurent od 14.01.2009r- 0 zł

Poza powyższymi kwotami osoby zarządzające nie otrzymały innych świadczeń finansowych z tej Spółki oprócz:

- Marcin Kołtun- 2,85 tys. zł z tytułu prowadzonej działalności (Biuro Rachunkowe)

Następujące osoby z Zarządu i Rady Nadzorczej Emitenta otrzymały w I półroczu 2009 roku wynagrodzenia z tej Spółki:

- Michał Tarnawski- 97,45 tys. zł z tytułu obsługi prawnej

Osoby zwiane z członkami Zarządu i Rad Nadzorczych spółki dominującej nie otrzymały w I półroczu 2009 roku wynagrodzenia z tej spółki

### **Zakłady Mięsne Mysłowice „Mysław” Sp. z o.o.**

Wynagrodzenie wypłacone w I półroczu 2009 roku poszczególnym osobom zarządzającym Spółką wynosiło odpowiednio:

- Teresa Jochemczyk- Prezes Zarządu do 08.05.2009r, Prokurent od 08.05.2009r- 0,00 tys. zł

- Marcin Kołtun- Prokurent do 21.01.2009r- 0 zł,

- Lucjan Piłśniak- Prokurent do 07.05.2009r, Prezes Zarządu od 08.05.2009r- 93,7 tys. zł (umowa o pracę)

Poza powyższymi kwotami osoby zarządzające nie otrzymały innych świadczeń finansowych z tej Spółki, z wyjątkiem:

- Teresa Jochemczyk- w ramach prowadzonej działalności gospodarczej Usługi Marketingowe i Zarządcze- 120 tys. zł,

- Marcin Kołtun- w ramach prowadzonej działalności gospodarczej- Biuro Rachunkowe- 20,25 tys. zł.

Wynagrodzenie poszczególnych osób nadzorujących Spółkę w I półroczu 2009 roku wyniosło odpowiednio:

- Anna Piłśniak- Przewodnicząca RN od 25.02.2009r - 71,2 tys. zł

- Urszula Piłśniak- Członek RN od 25.02.2009r do 30.06.2009r - 42,4 tys. zł

- Katarzyna Unger- Członek RN od 25.02.2009r - 52,3 tys. zł.

- Ryszard Dors- Członek RN od 30.06.2009r- 0,00 zł

Poza powyższymi składnikami wynagrodzeń osoby nadzorujące nie otrzymały innych świadczeń finansowych z tej Spółki, z wyjątkiem:

- Ryszard Dors w ramach prowadzonej działalności gospodarczej Firma Usługowo-Handlowa „Dors” Ryszard Dors – 40,74 tys. zł netto (suma transakcji sprzedaży towarów) oraz jako udziałowiec Dors Sp. z o.o. sprzedał Spółce towary handlowe za wartość netto 431,25 tys. zł.

Ponadto następujące osoby z Zarządu i Rady Nadzorczej Spółki dominującej „Beef-San” S.A. otrzymały świadczenia finansowe:

- Lucjan Piłśniak- j.w.

- Urszula Piłśniak- j.w.

- Anna Piłśniak- j.w.

- Janina Budzińska- 13 tys. zł (umowa o pracę).

- Michał Tarnawski- 47,26 tys. zł z tytułu obsługi prawnej

Osoby zwiane z członkami Zarządu i Rad Nadzorczych spółki dominującej otrzymały w I półroczu 2009 roku następujące wynagrodzenie:

- Jadwiga Piłśniak- 7,98 tys. zł (umowa o pracę)

- Eugeniusz Piłśniak- 7,00 tys. zł (umowa o pracę) i 0,5 tys. zł ( w ramach działalności gospodarczej Pilmar s.j.)

### **Mysław Partner S.A.**

Wynagrodzenie wypłacone w I półroczu 2009 roku poszczególnym osobom zarządzającym Spółką wynosiło odpowiednio:

- Teresa Jochemczyk- Prezes Zarządu od 25.02.2009r- 0 zł

- Katarzyna Unger- Prezes Zarządu do 25.02.2009r, Prokurent od 25.02.2009r-17,79 tys. zł (umowa o pracę)
  - Zbigniew Bączkowski- Prokurent – 17,79 tys. zł.(umowa o pracę)
- Poza powyższymi kwotami osoby zarządzające nie otrzymały innych świadczeń finansowych z tej Spółki.

Wynagrodzenie poszczególnych osób nadzorujących Spółkę w I półroczu 2009 roku wyniosło odpowiednio:

- Lucjan Piłśniak-Członek RN- 0 tys. zł
- Marcin Kołtun- Członek RN do 29.01.2009r- 0 zł,
- Teresa Jochemczyk- Członek RN do 25.02.2009r- 0 zł,
- Irena Król- Członek RN - 0 zł
- Anna Michalik- Członek RN do 29.01.2009r - 0 zł.
- Celina Helbik- Członek RN od 29.01.2009r-0zł
- Janina Budzińska- Członek RN od 29.01.2009r- 0 zł
- Krystyna Pustelnik- Członek RN od 25.02.2009r- 4,6 tys. zł (umowa o pracę)

Poza powyższymi składnikami wynagrodzeń osoby nadzorujące nie otrzymały innych świadczeń finansowych z tej Spółki.

Żadna z osób z Zarządu i Rady Nadzorczej Emitenta oraz osoby z nimi związane nie otrzymały w I półroczu 2009 roku wynagrodzenia z tej Spółki.

#### **Invest-San Sp. z o. o.**

Wynagrodzenie wypłacone w I półroczu 2009 roku poszczególnym osobom zarządzającym Spółką wynosiło odpowiednio:

- Zbigniew Augustyn- Prezes Zarządu-0,00 zł.

Poza powyższymi kwotami osoby zarządzające nie otrzymały innych świadczeń finansowych z tej Spółki.

Żadna z osób z Zarządu i Rady Nadzorczej Spółki dominującej „Beef-San” S.A. nie otrzymały świadczeń finansowych z tej spółki.

Żadna z osób związanych z osobami z Zarządu i Rady Nadzorczej Emitenta nie otrzymały w I półroczu 2009 roku wynagrodzenia z tej Spółki.

#### **LP S.A.**

Wynagrodzenie wypłacone w I półroczu 2009 roku poszczególnym osobom zarządzającym Spółką wynosiło odpowiednio:

- Irena Król- Prezes Zarządu - 0,00 zł

Poza powyższymi kwotami osoby zarządzające nie otrzymały innych świadczeń finansowych z tej Spółki.

Wynagrodzenie poszczególnych osób nadzorujących Spółkę w roku I półroczu 2009 wyniosło odpowiednio:

- Lucjan Piłśniak- Przewodniczący RN-0,00 zł
- Grażyna Zbroińska- Członek RN- 0,00 zł
- Marcin Kołtun- Członek RN- 0,12 tys. zł tytułu prowadzonej działalności- prowadzenie ksiąg rachunkowych
- Teresa Jochemczyk- Członek RN- 0,00 zł
- Anna Michalik Członek RN -0,00 zł.

Poza powyższymi składnikami wynagrodzeń osoby nadzorujące nie otrzymały innych świadczeń finansowych z tej Spółki

Osoby z Zarządu i Rady Nadzorczej Spółki dominującej „Beef-San” S.A. nie otrzymały świadczeń finansowych z tej spółki w I półroczu 2009r.

Żadna z osób związanych z osobami z Zarządu i Rady Nadzorczej Emitenta nie otrzymały w I półroczu 2009 roku wynagrodzenia z tej Spółki.

### **Abakus Sp. z o.o.**

Wynagrodzenie wypłacone w I półroczu 2009 roku poszczególnym osobom zarządzającym Spółką wynosiło odpowiednio:

- Renata Wojciechowska- Prezes Zarządu do 01.06.2009r, Prokurent od 01.06.2009r- 47,76 tys. zł (umowa o pracę)
- Monika Kłębek- Członek Zarządu – 16,8 tys. zł (umowa o pracę)
- Lucjan Piłśniak- Prezes Zarządu od 01.06.2009r- 0 zł.

Poza powyższymi kwotami osoby zarządzające nie otrzymały innych świadczeń finansowych z tej Spółki.

Ponadto następujące osoby z Zarządu Spółki dominującej „Beef-San” S.A. otrzymały świadczenia finansowe:

- Michał Tarnawski- 32,82 tys. zł z tytułu obsługi prawnej

Żadna z osób związanych z osobami z Zarządu i Rady Nadzorczej Emitenta nie otrzymały w I półroczu 2009 roku wynagrodzenia z tej Spółki.

### **Kruta Slezsko s.r.o.**

Wynagrodzenie wypłacone w I półroczu 2009 roku poszczególnym osobom zarządzającym Spółką wynosiło odpowiednio:

- Marcin Wojciechowski- Prezes Zarządu- 0,00 zł.

Poza powyższymi kwotami osoby zarządzające nie otrzymały innych świadczeń finansowych z tej Spółki.

Żadna z osób z Zarządu i Rady Nadzorczej Emitenta oraz osoby z nimi związane nie otrzymały w I półroczu 2009 roku wynagrodzenia z tej Spółki.

## **34. Zdarzenia następujące po dniu bilansowym**

Po dniu bilansowym miały miejsce następujące istotne zdarzenia:

1. Ustanie stosunku dominacji oraz wniesienie skargi o wznowienie postępowania rejestrowego - Zarząd "Beef-San" S.A. poinformował w Raporcie bieżącym nr 46/2009, że na podstawie wypisu z rejestru przedsiębiorców Krajowego Rejestru Sądowego z dnia 21 lipca 2009 roku dla ABAKUS Sp. z o.o. z siedzibą w Mysłowicach dowiedział się, iż nowym współnikiem w tej spółce został Pan Ryszard Dors, który objął w niej 400 udziałów. Udziały te uprawniają do oddania 400 głosów na zgromadzeniu współników, stanowiących 66% wszystkich udziałów. W ten sposób dotychczasowy współnik, AJPI Sp. z o.o. z siedzibą w Mysłowicach posiadająca 199 udziałów uprawniających do oddania 199 głosów na zgromadzeniu współników utraciła pozycję podmiotu dominującego w tej spółce. Podwyższenie kapitału zakładowego w ABAKUS-ie z dnia 1 kwietnia 2009 roku, mocą którego Emitent objął 400 udziałów nie zostało decyzją Sądu zarejestrowane. ABAKUS jest udziałowcem w Zakładach Mięsnych Mysłowice-Mysław Sp. z o.o. posiadającym 20.000 udziałów uprzywilejowanych co do głosu w taki sposób, że dają one prawo do oddania 60.000 głosów na zgromadzeniu współników, co stanowi 52,17% ogólnej liczby głosów.

Konsekwencją zmiany kontroli nad ABAKUS-em jest więc utrata przez Emitenta pozycji podmiotu dominującego w ABAKUS i MYŚLAW, dla których Emitent intensywnie poszukiwał inwestorów branżowych. Obecnie Emitent jest podmiotem dominującym wobec DUET Sp. z o.o. z siedzibą w Sanoku, CARPATIA-MEAT Sp. z o.o. z siedzibą w Sanoku, Mysław Partner S.A. z siedzibą w Mysłowicach oraz AJPI Sp. z o.o. z siedzibą w Mysłowicach, która złożyła wniosek o ogłoszenie upadłości z możliwością zawarcia układu.

Zarząd "Beef-San" S.A. poinformował w Raporcie bieżącym nr 49/2009, że w dniu 5 sierpnia 2009 roku wystąpił do Sądu Rejonowego Katowice Wschód w Katowicach ze skargą o wznowienie postępowania rejestrowego, w którym Sąd ten odmówił wpisania Emitenta do rejestru przedsiębiorców

Krajowego Rejestru Sądowego prowadzonego dla ABAKUS Sp. z o.o. z siedzibą w Mysłowicach jako współnika, który objął w niej 400 udziałów na mocy uchwały zgromadzenia wspólników tej spółki z dnia 1 kwietnia 2009 roku o podwyższeniu kapitału zakładowego

2. Powództwo o uchylenie uchwał Walnego Zgromadzenia- Zarząd "BEEF-SAN" S.A. w Sanoku przekazał w Raporcie bieżącym nr 48/2009, iż w dniu 30 lipca 2009 roku Spółka otrzymała z Sądu Okręgowego w Krośnie pozew pani Anny Piłśniak – członka Rady Nadzorczej o uchylenie uchwał nr 5/2009, 6/2009, 7/2009, 8/2009, 9/2009. Treść tych uchwał została przekazana do publicznej wiadomości raportem bieżącym nr 39/2009.

3. Prowadzenie działalności AJPI Sp. z o.o.- spółki zależnej Emitenta- Zarząd BEEF SAN S.A. poinformował w Raportach bieżących nr 51/2009 i 52/2009, że otrzymał wiadomość, iż w wyniku pożaru, jaki miał miejsce w Zakładach Mięsnych Mysłowice-Mysław Sp. z o.o. z siedzibą w Mysłowicach w dniu 6 sierpnia 2009 roku ucierpiały także pomieszczenia i maszyny wykorzystywane przez AJPI sp. z o.o. z siedziba w Mysłowicach – podmiot zależny od Emitenta. Z tej przyczyny organ nadzoru sanitarnego wydał nakaz wstrzymania działalności AJPI Sp. z o.o. i ZMM MYŚLAW Sp. z o.o. Do dnia przekazania raportu nie są Emitentowi znane rozmiary ubytku aktywów AJPI sp. z o.o. W dniu 11 sierpnia 2009 roku Zarząd Beef-San S.A. otrzymał wiadomość, iż AJPI Sp. z o.o. z siedzibą w Mysłowicach – podmiot zależny od Emitenta i Zakłady Mięsne Mysłowice-Mysław sp. z o.o. z siedzibą w Mysłowicach zawarły umowę dzierżawy hali produkcyjnej i ciągu technologicznego z ZMS Jandar sp. z o.o., z mocą od 7 sierpnia 2009 w celu prowadzenia dalszej działalności.

4. Uchwały Nadzwyczajnego Walnego Zgromadzenia Akcjonariuszy z dnia 27.08.2009r-Uchwałą NWZA z dnia 27.08.2009 roku uchylono uchwałę nr 2 NWZA BEEF SAN Zakładów Mięsnych Spółka Akcyjna z siedzibą w Sanoku z dnia 22 kwietnia 2009 roku w sprawie ustalenia liczby członków Rady Nadzorczej Spółki i uchwalono, że w granicach określonych postanowieniami Statutu Spółki każdorazowa liczba członków Rady Nadzorczej Spółki rzeczywiście wykonujących mandat wyznacza liczebność Rady Nadzorczej. Odwołano panią Annę Piłśniak i panią Urszulę Piłśniak ze składu Rady Nadzorczej. Nowymi członkami Rady Nadzorczej wybrani zostali:

Grzegorz Rysz- Przewodniczący RN

Paweł Kołodziejczyk- Zastępca Przewodniczącego RN

Bogusław Stabryła- Członek RN

Joanna Szajnowska- Sekretarz RN

Maciej Frankiewicz- Członek RN.

Sanok, 31.08.2009r

Jerzy Biel- Prezes Zarządu

Cecylia Potera- Prokurent