



SPÓŁKA AKCYJNA

***Sprawozdanie Zarządu z działalności
Grupy Kapitałowej PBS Finanse S.A.
oraz Jednostki Dominującej PBS Finanse S.A.
za I półrocze 2015 roku***

SPIS TREŚCI

1. Informacje ogólne.....	3
1.1. Ogólna charakterystyka spółki dominującej.....	4
2. Skład Grupy Kapitałowej.....	5
3. Podstawowe wielkości ekonomiczno finansowe.....	7
4. Opis czynników i zdarzeń (też o nietypowym charakterze) mających znaczący wpływ na działalność i wyniki finansowe Grupy w roku obrotowym lub, których wpływ jest możliwy w latach następnych.....	10
5. Omówienie perspektyw rozwoju, przynajmniej w najbliższym roku. Charakterystyka polityki w zakresie kierunków rozwoju Grupy.....	15
6. Opis czynników ryzyka i zagrożeń z określeniem stopnia narażenia.....	16
7. Informacje o podstawowych produktach, towarach, usługach wraz z ich określeniem wartościowym i ilościowym, udziałem produktów lub ich grup w sprzedaży ogółem z określeniem zmian w tym zakresie w roku obrotowym.....	17
8. Informacje o rynkach zbytu. Podział na rynek krajowy i zagraniczny.....	18
9. Informacje o źródłach zaopatrzenia w materiały do produkcji, towary, usługi z określeniem uzależnienia od jednego lub więcej dostawców i odbiorców.....	18
10. Informacje o znaczących umowach.....	18
11. Informacje o powiązaniach organizacyjnych lub kapitałowych Emitenta z innymi podmiotami oraz określenie głównych inwestycji krajowych i zagranicznych (papiery wartościowe, instrumenty finansowe, WNIP, nieruchomości), w tym inwestycji kapitałowych poza grupą jednostek powiązanych oraz opis metod ich finansowania.....	18
12. Opis transakcji z podmiotami powiązany.....	20
13. Informacje o zaciągniętych kredytach, umowach pożyczek oraz udzielone poręczenia i gwarancje.....	22
14. Informacje o udzielonych pożyczkach oraz udzielone poręczenia i gwarancje- ze szczególnym uwzględnieniem udzielonych jednostkom powiązany.....	23
15. Opis wykorzystania przez Emitenta wpływów z emisji.....	23
16. Objaśnienie różnic w wyniku finansowym z raportu, a wcześniejszymi publikowanymi prognozami za dany rok.....	23
17. Ocena, z uzasadnieniem dotycząca zarządzania zasobami finansowymi (szczególnie zdolności wywiązywania się ze zobowiązań) oraz określenie zagrożeń i działań jakie Emitent podjął lub zamierza podjąć w celu im przeciwdziałania.....	24
18. Ocena możliwości realizacji zamierzeń inwestycyjnych, w tym inwestycji kapitałowych w porównaniu do wielkości posiadanych środków, z uwzględnieniem możliwych zmian w strukturze finansowania tej działalności.....	24
19. Ocena czynników i nietypowych zdarzeń mających wpływ na wynik z działalności z określeniem stopnia ich wpływu na wynik.....	24
20. Charakterystyka zewnętrznych i wewnętrznych czynników istotnych dla rozwoju przedsiębiorstwa, opis perspektyw, rozwoju działalności co najmniej do końca następnego roku z uwzględnieniem elementów strategii rynkowej przez niego wypracowanej.....	24
21. Zmiany w podstawowych zasadach zarządzania przedsiębiorstwem Emitenta i jego Grupy.....	25
22. Zmiany w składzie osób zarządzających i nadzorujących Emitenta w ciągu ostatniego roku obrotowego, zasady powoływania i odwoływania Zarządu, uprawnienia osób zarządzających, w szczególności prawo do decyzji o emisji lub wykupie akcji.....	25
23. Umowy zawarte między Emitentem, a osobami zarządzającymi, przewidujące rekompensatę w przypadku ich rezygnacji lub zwolnienia.....	26
24. Wartość wynagrodzeń, nagród, korzyści, w tym z programów motywacyjnych lub premiovych opartych na kapitale Emitenta należnych każdej osobie Zarządu i Nadzoru.....	25
25. Określenie łącznej liczby i wartości nominalnej wszystkich akcji i udziałów w jednostkach powiązanych Emitenta oraz akcji i udziałów w jednostkach powiązanych, będących w posiadaniu osób zarządzających i nadzorujących.....	27
26. Wskazanie akcjonariuszy posiadających bezpośrednio lub pośrednio minimum 5% w ogólnej liczbie głosów na WZA.....	28
27. Informacje o znanych Emitentowi umowach (także zawartych po dniu bilansowym) w wyniku, których nastąpiły zmiany w proporcjach posiadanych akcji.....	29

28. Wskazanie posiadaczy papierów wartościowych dających specjalne uprawnienia, opis uprawnień.....	29
29. Informacje o systemie kontroli akcji pracowniczych.....	29
30. Wskazanie wszelkich ograniczeń dotyczących przenoszenia prawa własności papierów wartościowych oraz ograniczeń w zakresie wykonywania prawa głosu z akcji.....	30
31. Informacje o umowie z biegłym rewidentem.....	30

Informacje zawarte w niniejszym sprawozdaniu obejmują okres sprawozdawczy od 1 stycznia 2015 roku do 30 czerwca 2015 roku i zostały sporządzone zgodnie z Międzynarodowymi Standardami Rachunkowości (MSR) i Międzynarodowymi Standardami Sprawozdawczości Finansowej (MSSF) oraz związanymi z nimi interpretacjami ogłoszonymi w formie Rozporządzeń Komisji Europejskiej oraz zgodnie z Rozporządzeniem Ministra Finansów z dnia 19.02.2009r. w sprawie informacji bieżących i okresowych przekazywanych przez emitentów papierów wartościowych oraz warunków uznawania za równoważne informacji wymaganych przepisami prawa państwa niebędącego państwem członkowskim, uwzględniające odpowiednio wymogi określone w § 89 ust.1 oraz § 90 ust.1.

Niniejsze sprawozdanie zostało sporządzone zgodnie z MSR 34 *Śródroczna sprawozdawczość finansowa*.

W niniejszym sprawozdaniu w celu zapewnienia porównywalności ujęto dane finansowe za 2014 rok.

1. Informacje ogólne

Grupa Kapitałowa PBS Finanse S.A. składa się ze spółki dominującej PBS Finanse S.A. i jej spółek zależnych.

Spółka dominująca powstała pod firmą Beef - San Zakłady Mięsne Spółka Akcyjna na mocy aktu zawięzania spółki akcyjnej i uchwalenia statutu (Akt notarialny z dnia 07.12.1991r., Rep. A nr 1034/91) oraz rejestracji na mocy Postanowienia Sądu Rejonowego w Krośnie. Spółka została wpisana do rejestru handlowego w dniu 27 stycznia 1992 roku pod numerem RHB 331 (Postanowienie Sądu Rejonowego w Krośnie z dnia 27.01.1992r.). W dniu 6 grudnia 2001 roku nastąpiła rejestracja Spółki w Krajowym Rejestrze Sądowym prowadzonym przez Sąd Rejonowy w Rzeszowie, XII Wydział Gospodarczy KRS pod numerem 0000069391 (Postanowienie Sądu Rejonowego w Rzeszowie z dnia 06.12.2001r.). Spółka została utworzona na czas nieoznaczony. W dniu 31 grudnia 2010 roku Sąd Rejonowy w Rzeszowie, XII Wydział Gospodarczy Krajowego Rejestru Sądowego zarejestrował zmianę nazwy Spółki na **PBS Finanse Spółka Akcyjna**, na skutek Uchwały nr 3 podjętej na Nadzwyczajnym Walnym Zgromadzeniu Spółki w dniu 4 listopada 2010 roku (Akt notarialny z dnia 04.11.2010r., Rep. A nr 8472/2010).

Akcje Spółki zgodnie z uchwałą nr 110/2004 Zarządu GPW w Warszawie z dnia 30.04.2004r. są przedmiotem obrotu na Giełdzie Papierów Wartościowych w Warszawie. Przejście na system notowań ciągłych nastąpiło od 21.10.2004r. w związku z uchwałą nr 342/2004 podjętą przez Zarząd GPW w Warszawie S.A. z dnia 13.10.2004r.

Zmiany kapitału zakładowego PBS Finanse S.A.:

- 21.07.2005 roku nastąpiła rejestracja podwyższenia kapitału zakładowego w granicach kapitału celowego w kwocie 3.570 tys. zł. zgodnie z uchwałą nr 5 WZA z dnia 17 czerwca 2005 roku.
- 26.10.2006 roku nastąpiła rejestracja podwyższenia kapitału zakładowego w związku z objęciem przez akcjonariuszy serii E i F.

-15.03.2011 roku nastąpiła rejestracja obniżenia kapitału zakładowego o kwotę 37 627 200 zł, zgodnie z uchwałą nr 4 WZA z dnia 04.11.2010r., z kwoty 52 260 000 zł do kwoty 14 632 800 zł poprzez obniżenie wartości nominalnej akcji z kwoty 1,00 zł do kwoty 0,28 zł. Kapitał zakładowy Spółki wynosił 14 632 800,00 zł tys. zł. i dzielił się na 52 260 000 sztuk akcji o wartości nominalnej 0,28 zł. każda.

- 02.11.2011 roku nastąpiła rejestracja podwyższenia kapitału zakładowego o kwotę 14 632 800 zł, zgodnie z Uchwałą nr 8 WZA z dnia 19 maja 2011r. - w związku z objęciem przez akcjonariuszy serii G. Po rejestracji podwyższenia kapitału zakładowego wynosił on 29.265.600 złotych i dzielił się na 104 520 000 sztuk akcji o wartości nominalnej 0,28 zł każda.

W dniu 27.01.2014r. Nadzwyczajne Walne Zgromadzenie PBS Finanse S.A. podjęło uchwałę dotyczącą podwyższenia wartości nominalnej każdej akcji Spółki z kwoty 0,28 złotych do kwoty 2,80 złotych poprzez scalenie tak, że każde 10 akcji Spółki zostało wymienione na jedną akcję. W dniu 27.02.2014 roku nastąpiła wymiana 104 520 000 sztuk akcji Spółki o wartości nominalnej 0,28 złotych na 10 452 000 sztuk akcji o wartości nominalnej 2,80 złotych każda. Po procesie scalenia akcji Spółki kapitał nie uległ zmianie i wynosi 29.265.600 złotych i dzieli się na 10 452 000 akcji o wartości nominalnej 2,80 złotych każda.

1.1 Ogólna charakterystyka spółki dominującej

Nazwa:	PBS Finanse S.A.
Adres siedziby:	38-500 Sanok, ul. Mickiewicza 29
NIP:	6870005496 nadany przez Urząd Skarbowy w Sanoku
Regon:	370014314 nadany przez Urząd Statystyczny w Krośnie
Organ Rejestrowy:	Sąd Rejonowy XII Wydział Gospodarczy Krajowego Rejestru Sądowego
Data wpisu do rejestru:	06.12.2001r.
Numer w rejestrze:	69391
Kapitał zakładowy:	29 265 600,00 złotych i dzieli się na 10 452 000 sztuk akcji o wartości nominalnej 2,80 złotych każda
Forma prawna:	Spółka Akcyjna
Akt notarialny:	Spółka została utworzona aktem notarialnym z dnia 11.12.1991 roku – Repertorium A nr 1098/91.
Czas trwania:	nieoznaczony
Przedmiot działalności wg PKD:	1011 Z

Zatrudnienie w Grupie Kapitałowej na 30.06.2015r. wyniosło 60 osób.

2. Skład Grupy Kapitałowej

W skład Grupy Kapitałowej na dzień 30 czerwca 2015r. oprócz PBS Finanse S.A. wchodzi następujące spółki zależne:

- 1) Duet Spółka z ograniczoną odpowiedzialnością z siedzibą w Sanoku. Emitent posiada 55 892 udziałów, co stanowi 99,9% kapitału zakładowego tej spółki.

Duet Spółka z ograniczoną odpowiedzialnością, 38-500 Sanok ul. Mickiewicza 29.

Regon 180032871
NIP 6871817776
KRS 000023581

Duet Sp. z o.o. założona w dniu 04.04.2005r. w Sanoku (Akt notarialny z dnia 04.04.2005r., Repertorium A nr 2578/2005). Kapitał zakładowy wynosi 2 795 000,00 zł (dwa miliony siedemset dziewięćdziesiąt pięć tysięcy złotych) i jest podzielony na 55 900 (pięćdziesiąt pięć tysięcy dziewięćset) udziałów o równej wartości 50 (pięćdziesiąt) zł każdy. Przedmiotem działalności Spółki jest produkcja, handel hurtowy i sprzedaż detaliczna artykułów spożywczych i napojów, transport drogowy, magazynowanie, przechowywanie i przetrzymanie towarów, prowadzenie agencji bankowych, leasing finansowy oraz pozostała finansowa działalność usługowa.

Udziałowcami aktualnymi spółki są:

- PBS Finanse S.A. (55 892 udziałów po 50 zł każdy udział);
- Zygmunt Winnicki (8 udziałów o wartości 50 zł każdy udział).

Zgodnie z postanowieniem Sądu z dnia 28.05.2014r. nastąpiło połączenie spółki Carpatia-Invest Sp. z o.o. poprzez przejęcie przez spółkę Duet Sp. z o.o.. W związku z przejęciem spółki Carpatia-Invest Sp. z o.o. – w spółce Duet Sp. z o.o. nastąpiło podwyższenie kapitału o kwotę 2 385 000 zł w związku z wydaniem dla udziałowców spółki /PBS Finanse S.A./ 47 700 udziałów. W dniu 28.05.2014r. Carpatia-Invest Sp. z o.o. zakończyła samodzielną działalność.

- 2) Newco Spółka z ograniczoną odpowiedzialnością z siedzibą w Sanoku. Emitent posiada 102 udziały, co stanowi 61,4% kapitału zakładowego tej spółki.

Newco Spółka z ograniczoną odpowiedzialnością, 38-500 Sanok, ul. Mickiewicza 29.

Regon 180608532
NIP 6871940821
KRS 0000364383

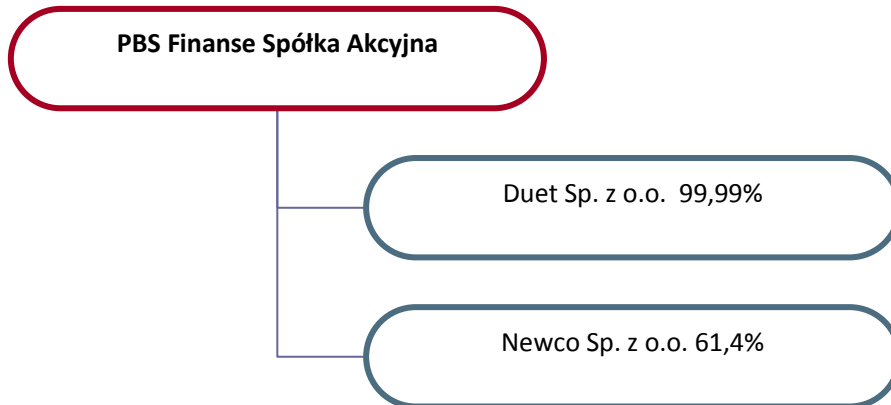
Newco Sp. z o.o. założona została w dniu 24.08.2010r. w Sanoku (Akt notarialny z dnia 24.08.2010r., Repertorium A nr 6377/2010). Kapitał zakładowy wynosi 166.000,00 (sto sześćdziesiąt sześć tysięcy) zł i jest podzielony na 166 (sto sześćdziesiąt sześć) udziałów o równej wartości 1000 (jeden tysiąc) zł każdy. PBS Finanse S.A. posiada 61,4% udziałów w kapitale zakładowym Spółki. Przedmiotem działalności Spółki jest wszelkiego typu działalność usługowa związana z zarządzaniem i doradztwem w zakresie technologii informatycznych i komputerowych, działalność portali internetowych.

Udziałowcami aktualnymi spółki są:

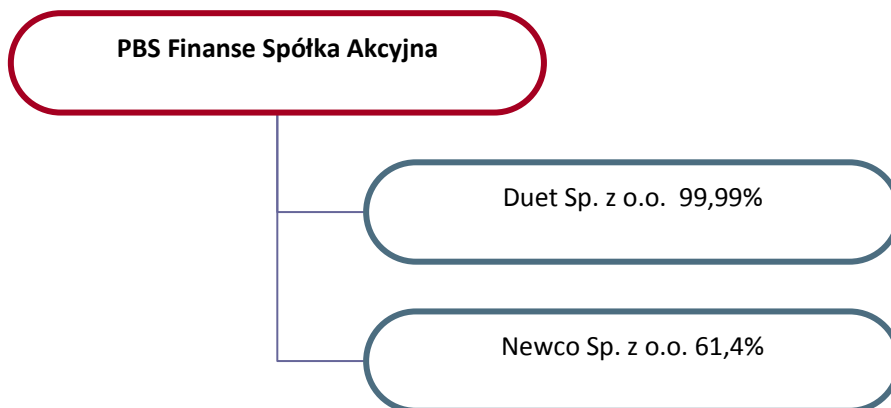
- PBS Finanse S.A. (102 udziały po 1000 zł każdy udział);
- NEWTONE Łukasz Lichota Ewa Soszyńska-Sumorek Konrad Sumorek spółka cywilna (60 udziałów po 1000 zł każdy udział),
- Marek Ściborski (4 udziały po 1000 zł każdy udział).

W okresie od dnia sporządzenia raportu okresowego (rocznego na dzień 20.03.2015r.) do dnia sporządzenia niniejszego raportu skład Grupy Kapitałowej nie uległ zmianie.

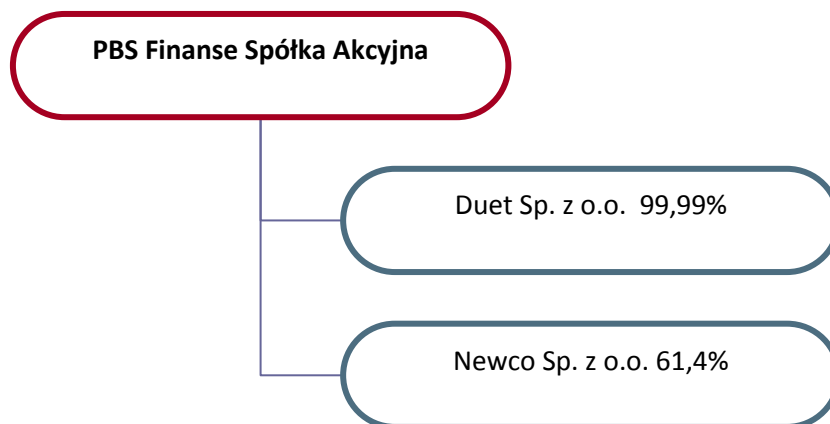
Schemat Grupy Kapitałowej (podmioty podlegające konsolidacji - stan na 30.06.2014r.)



Schemat Grupy Kapitałowej (podmioty podlegające konsolidacji - stan na 31.12.2014r.)



Schemat Grupy Kapitałowej (podmioty podlegające konsolidacji - stan na 30.06.2015r.)



Na dzień 30 czerwca 2015 roku udział w ogólnej liczbie głosów posiadany przez jednostkę dominującą w podmiotach zależnych jest równy udziałowi jednostki dominującej w kapitale tych jednostek.

3. Podstawowe wielkości ekonomiczno - finansowe

3.1. Struktura aktywów i pasywów Grupy Kapitałowej PBS Finanse S.A. na dzień 30.06.2015r. oraz 30.06.2014r.

Wyszczególnienie	Grupa Kapitałowa PBS Finanse S.A.			
	Stan na 30.06.2015 w tys. zł	Struktura (%)	Stan na 30.06.2014 w tys. zł	Struktura (%)
Aktywa trwałe, w tym:	20 373	66,0	21 340	71,5
Rzeczowe aktywa trwałe	3 904	19,2	4 363	20,5
Wartości niematerialne i prawne	40	0,2	68	0,3
Inwestycje długoterminowe:	15 266	74,9	15 684	73,5
-Nieruchomości	250	1,7	382	2,4
-Długoterminowe aktywa finansowe	15 016	98,3	15 302	97,6
Długoterminowe rozliczenia międzyokresowe	1 163	5,7	1 225	5,7
Aktywa obrotowe, w tym:	10 449	34,0	8 495	28,5
Zapasy	21	0,2	36	0,4
Należności krótkoterminowe	5 006	47,9	4 566	53,7
Inwestycje krótkoterminowe	2 253	21,6	2 222	26,2
Środki pieniężne i ich ekwiwalenty	3 060	29,3	1 561	18,4
Krótkoterminowe rozliczenia międzyokresowe	109	1,0	110	1,3
Razem aktywa	30 822	100,0	29 835	100,0

Wyszczególnienie	Grupa Kapitałowa PBS Finanse S.A.			
	Stan na 30.06.2015 w tys. zł	Struktura (%)	Stan na 30.06.2014 w tys. zł	Struktura (%)
Kapitał własny	26 980	87,5	26 923	90,2
Kapitał jednostki dominującej	26 980	100,0	26 923	100,0
Kapitał mniejszościowy	0	0	0	0
Zobowiązana i rezerwy na zobowiązania : w tym	3 842	12,5	2 912	9,8
Rezerwy na zobowiązania	354	-	285	-
Zobowiązania długoterminowe	39	0,1	132	0,4
Zobowiązania krótkoterminowe	2 832	9,2	1 932	6,5
Razem pasywa	30 822	100,0	29 835	100,0

3.2. Struktura aktywów i pasywów spółki dominującej PBS Finanse S.A. na dzień 30.06.2015r. oraz 30.06.2014r.

Wyszczególnienie	PBS Finanse S.A.			
	Stan na 30.06.2015 w tys. zł	Struktura (%)	Stan na 30.06.2014 w tys. zł	Struktura (%)
Aktywa trwałe, w tym:	21 077	74,2	21 900	77,1
Rzeczowe aktywa trwałe	1 853	8,8	2 332	10,6
Wartości niematerialne i prawne	0	-	1	0,1
Inwestycje długoterminowe:	18 061	85,7	18 342	83,6
-Nieruchomości	250	1,4	250	1,4
-Długoterminowe aktywa finansowe	17 811	98,6	18 092	98,6
Długoterminowe rozliczenia międzyokresowe	1 163	5,5	1 225	5,7
Aktywa obrotowe, w tym:	7 342	25,8	6 508	22,9%
Zapasy	21	0,2	36	0,6
Należności krótkoterminowe	757	9,9	929	14,3
Inwestycje krótkoterminowe	3 761	51,6	3 955	60,8
Środki pieniężne i ich ekwiwalenty	2 759	37,8	1 546	23,7
Krótkoterminowe rozliczenia międzyokresowe	44	0,5	42	0,6
Razem aktywa	28 419	100,0	28 408	100,0

Wyszczególnienie	PBS Finanse S.A.			
	Stan na 30.06.2015 w tys. zł	Struktura (%)	Stan na 30.06.2014 w tys. zł	Struktura (%)
Kapitał własny	26 810	94,3	26 740	92,9
Zobowiązana i rezerwy na zobowiązania w tym:	1 609	5,7	1 668	7,1
Rezerwy na zobowiązania	354		285	
Zobowiązania długoterminowe	29	0,1	103	0,6
Zobowiązania krótkoterminowe	1 227	4,3	1 280	5,2
Razem pasywa	28 419	100,0	28 408	100,0

3.3. Podstawowe wielkości charakteryzujące wyniki finansowe

Wyszczególnienie	PBS Finanse S.A.		Grupa Kapitałowa PBS Finanse S.A.	
	30.06.2015	30.06.2014	30.06.2015	30.06.2014
Przychody ze sprzedaży	4 592	5 369	4 950	5 721
Zysk operacyjny	-203	404	-158	427
Zysk brutto	491	747	485	751
EBITDA	-19	622	97	675
Zysk netto	225	888	223	889

3.4. Podstawowe wskaźniki ekonomiczne

Wyszczególnienie	Grupa Kapitałowa PBS Finanse S.A.	
	30.06.2015	30.06.2014
Wskaźnik bieżący	3,69	4,39
Wskaźnik szybki	3,68	4,37
Rentowność sprzedaży brutto	10,7	13,12
ROA	0,7	2,97
ROE	0,8	3,30
Wskaźnik rotacji zapasów	1,53	2,26
Wskaźnik rotacji należności	163,8	143,6
wskaźnik zadłużenia	11,3	8,8

3.5. Opis istotnych pozycji pozabilansowych w ujęciu podmiotowym, przedmiotowym i wartościowym

Spółki Grupy PBS Finanse S.A. udzieliły następujących zabezpieczeń:

Jednostka	Wierzyciel	Tytułem	Rodzaj zabezpieczenie	Wartość zabezpieczenia
PBS Finanse S.A.	BETAD Leasing	umowa leasingowa- 7	weksel in blanco	106
Duet Sp. z o.o.	BETAD Leasing	umowa leasingowa- 2	weksel in blanco	30

3.6. Opis struktury głównych lokat kapitałowych lub inwestycji kapitałowych dokonanych w ramach grupy w danym roku

W roku 2015 Grupa dokonała następujących znaczących inwestycji kapitałowych i finansowych:

- założenie lokat bankowych- stan na dzień 30.06.2015 – 1 581 tys. zł.
- udzielenie przez PBS Finanse S.A. pożyczki dla Spółki Duet Sp. z o.o. w łącznej kwocie 1 488 tys. zł oraz dla spółki Newco Sp. z o.o. w kwocie 20 tys. zł.

4. Opis czynników i zdarzeń (też o nietypowym charakterze) mających znaczący wpływ na działalność i wyniki finansowe Grupy w roku obrotowym lub, których wpływ jest możliwy w latach następujących

Główne czynniki, które w sposób fundamentalny wpłynęły na wynik w I półroczu 2015 to:

- 1) znaczące zmniejszenie przez Bank akcji kredytowej w segmencie korporacyjnym;
- 2) utrzymujące się niskie stopy procentowe, co ma istotny wpływ na wysokość uzyskiwanych przez Spółkę przychodów.

Ponadto na uzyskany w pierwszym kwartale wynik finansowy wpłynęła:

- wycena posiadanych przez spółkę papierów wartościowych:
 - zysk na wycenie akcji 257 tys. zł
- przychody z tytułu odsetek:
 - od obligacji 408 tys. zł;
 - od lokat 12 tys. zł.
- wpływ aktywu z tytułu podatku odroczonego – zmniejszenie wyniku brutto o 266 tys. zł.

W pierwszym półroczu 2015r., w porównaniu do analogicznego okresu roku ubiegłego, Grupa osiągnęła niższy wynik finansowy na poziomie sprzedaży oraz ujemny wynik na działalności operacyjnej, przy zmniejszonych równocześnie przychodach ze sprzedaży. Przychody finansowe uzyskane z odsetek i wyceny bilansowej instrumentów finansowych spowodowały osiągnięcie przez Spółkę dodatniego wyniku z działalności gospodarczej.

Zarząd Emitenta dołoży wszelkich starań aby w nadchodzących kwartałach bieżącego roku i latach następujących poprawić ten wynik.

PBS Finanse S.A. w ramach umowy agencyjnej zawartej w dniu 24.01.2011r. obecnie prowadzi działalność w sześciu placówkach bankowych.

Wykaz miejsc prowadzenia działalności PBS Finanse S.A. – pośrednictwo w usługach finansowych-Placówki PBS Banku – stan na 30.06.2015r.

Miejscowość:	Adres:
Katowice	ul. Opolska 22;40-084 Katowice
Kraków	ul. Kazimierza Wielkiego 118/1; 30-082 Kraków
Gdynia	ul. Władysława IV 61; 81-395 Gdynia
Warszawa	ul. Grzybowska 12/14; 00-132 Warszawa
Wrocław	ul. Jerzego Bajana 1; 54-129 Wrocław
Lublin	ul. Koncertowa 4d; 20-866 Lublin

Placówki PBS Finanse S.A. utworzone w poprzednich latach oferują pełny zakres usług i produktów dostępnych w PBS Bank. Ich działalność polega na pełnej obsłudze klienta w zakresie:

- kasowym,
- kredytowym,
- depozytowym,
- bankowości elektronicznej i bankomatowej,
- usług ubezpieczeniowych.

Placówki bankowe, dzięki korzystnej ofercie PBS Bank na bieżąco realizują plany sprzedażowe, w zakresie:

- kredytów dla osób fizycznych oraz biznesowych (według stanu na 30.06.2015r.):
 - 183 mln zł kredytów korporacyjnych
 - 55 mln zł kredytów dla osób fizycznych
- depozytów terminowych i bieżących (według stanu na 30.06.2015r.):
 - 37 mln zł na rachunkach depozytowych
- przyrostu bazy klientów korporacyjnych oraz detalicznych
- przyrostu bazy klientów bankowości elektronicznej
- usług ubezpieczeniowych.

Przychody ogółem z tytułu pośrednictwa w usługach finansowych realizowanych przez placówki na dzień 30.06.2015r. osiągnęły wartość 2 777 tys. zł. co stanowi 60,5% przychodów ze sprzedaży ogółem.

Przychody z tytułu pośrednictwa w usługach finansowych – porównanie półroczne

Wyszczególnienie	Wartość przychodów w tys. zł	Udział w przychodach ze sprzedaży ogółem
I półrocze 2014r.	3 293	61,4%
I półrocze 2015r.	2 777	60,5%

Porównując powyższe wyniki spółki – przychody z tytułu pośrednictwa w usługach finansowych – obserwujemy ich spadek o 516 tys. zł w porównaniu z półroczem roku poprzedniego.

Czynniki, które wpłynęły na obniżenie powyższych przychodów to przede wszystkim znaczące zmniejszenie przez Bank akcji kredytowej w segmencie korporacyjnym oraz utrzymujące się niskie stopy procentowe.

Projekt „Szybka Pożyczka”

Projekt Szybka Pożyczka realizowany w ramach Spółki zależnej DUET Sp. z o.o. przynosi pozytywne wyniki. Idea tego projektu polega na wykorzystaniu potrzeb grupy klientów nie obsługiwanych przez banki. Kwota inwestycji w ten projekt na dzień 30.06. 2015r. wynosi 1 488 tys. zł z przeznaczeniem na udzielanie pożyczek klientom – osobom fizycznym o wartości od 500 zł do 2500 zł na okres 13, 19, 26, i 39 tygodni oraz 6 i 12 miesięcy. Powodzenie przedsięwzięcia uzależnione jest od skuteczności w budowie nowej struktury oraz od skuteczności zdobywania nowych klientów. Projekt jest jednak opatrzony sporym ryzykiem ze względu na grupę klientów, którzy otrzymują pożyczki. W związku z tym, że większość klientów pochodzi z grupy, która nie może otrzymać pożyczki w bankach, szkodowość pożyczek jest większa wskaźnikowo od średniej notowanej w bankach. Straty rekompensowane są wyższym oprocentowaniem oraz świadczoną usługą na rzecz klienta. Istotne jest również umiejętne zarządzanie portfelem „złych” pożyczek ze względu na możliwość wygenerowania dodatkowych kosztów. Rozwój w głównej mierze polega na otwieraniu nowych lokalizacji sprzedaży produktu poparty pozyskaniem kapitałem. Zakres geograficzny prowadzonej działalności obejmuje część województwa śląskiego oraz Podkarpacie. I kwartał 2015 roku był bardzo trudny dla branży, w której swoją działalność prowadzi DUET Sp. z o.o., pomimo tego Spółka wypracowała zysk netto na poziomie 4 tys. zł. W związku z nadużyciami jakich dopuściły się inne firmy pożyczkowe branża postrzegana jest jako bardzo ryzykowna jeśli chodzi o inwestycje. Pozyskanie kapitału dla projektu jest trudne, natomiast ustawodawca w projekcie ustawy regulującej działalność takich firm zakłada, że podmiot prowadzący tego typu działalność powinien posiadać odpowiedni kapitał. Zarząd cały czas stara się pozyskać kapitał inwestycyjny potrzebny do rozwoju oraz zwiększenia przychodów w Spółce.

Zgodnie z postanowieniem Sądu z dnia 28.05.2014r. nastąpiło połączenie spółki Carpatia-Invest Sp. z o.o. poprzez przejęcie przez spółkę Duet Sp. z o.o. Po połączeniu Spółka Duet Sp. z o.o.

kontynuuje działalność przejętej spółki Carpatia-Invest Sp. z o.o. w zakresie Umowy o wspólne przedsięwzięcie z Lotniczymi Zakładami Produkcyjno-Naprawczymi „Aero-Kros” Spółka z o.o. zawartej w dniu 03.10.2013r. (z późn. aneksem). W ramach w/w umowy Duet Sp. z o.o. uczestniczy w procesie restrukturyzacji i realizacji kontraktów będących przedmiotem działalności Aero – Kros Sp. z o.o., w zakresie:

- produkcji i sprzedaży samolotów ultralekkich (pod nazwą „Czajka”) i innych samolotów, w tym samodzielnych lub zdalnie sterowanych samolotów i maszyn latających;
- produkcji i sprzedaży części, maszyn i urządzeń wykorzystywanych w branży lotniczej;
- wykonywania napraw i remontów samolotów lub poszczególnych elementów wykorzystywanych w branży lotniczej.

Portal „*ducatto.pl*”

Spółka zależna – Newco Sp. z o.o., ograniczyła działalność w zakresie projektu w ramach działalności finansowej. Działania rozwojowe w spółce Newco Sp. z o.o. uległy znacznemu spowolnieniu. Duża konkurencja na rynku oraz nowe wyprzedzające technologicznie rozwiązania skłoniły Zarząd do wstrzymania działań promocyjnych. Dalsze nakłady na rozwój obsługi pożyczek społecznościowych (sociallending) poprzez portal *ducatto.pl* zostały wstrzymane.

Mając na uwadze wyniki finansowe Spółki Newco Sp. z o.o. za lata poprzednie, Spółka dominująca PBS Finanse S.A. dokonała aktualizacji jej udziałów, tworząc rezerwę w 2013r. w wysokości całości udziałów tj. 102 tys. zł.

4.1. Handel hurtowy i detaliczny oraz skup i ubój żywca

Przedmiotem działalności Spółki jest skup i ubój żywca wołowego. Przychody z tytułu sprzedaży żywca wołowego oraz ćwierci wołowych na dzień 30.06.2015r. stanowią 36,5% przychodów ze sprzedaży ogółem. W porównaniu do I półrocza 2014r. obserwujemy ich wzrost.

Przychody z tytułu prowadzonej pozostałej działalności usługowej (przychody z wynajmu trzech sklepów własnych) na dzień 30.06.2015r. stanowią 3% przychodów ze sprzedaży ogółem.

4.2. Lokaty bankowe

Dzięki posiadanym przez jednostkę dominującą wolnym środkom finansowym i korzystnym uwarunkowaniom rynkowym PBS Finanse S.A. osiągnęła pozytywne wyniki w zakresie działalności finansowej tj. zakładanie lokat bankowych oraz uzyskiwane z tego tytułu odsetki. Przychody z tytułu odsetek od lokat według stanu na 30.06.2015r. osiągnęły wartość 12 tys. zł.

4.3. Inwestycje krótkoterminowe - akcje

Zgodnie z przyjętą metodą wyceny posiadanych akcji spółek notowanych do wartości godziwej przez wynik finansowy - na dzień 30.06.2015 roku odnotowano wartość tych aktywów w wysokości 2 253 tys. zł. Zestawienie posiadanych akcji wraz z ich wyceną na 30.06.2015r. oraz 31.12.2014r. i 30.06.2014r. przedstawia poniższa tabela.

Wyszczególnienie	Ilość udziałów			% udziałów			Wartość godziwa		
	30.06.2015	31.12.2014	30.06.2014	30.06.2015	31.12.2014	30.06.2014	30.06.2015	31.12.2014	30.06.2014
P.A. Nova S.A.	116 773	116 773	113 607	1,16	1,16	1,13	2 196	1 815	1 972
INDYKPOL	15	15	15	0	0	0	1	1	1
Z.M. Mysław S.A.	66 985	67 815	71 428	0,64	0,65	3,7	56	182	250
RAZEM	183 773	184 603	185 050	-	-		2 253	1 998	2 222

4.4. Inwestycje długoterminowe

a) Obligacje

PBS Finanse S.A. posiada także obligacje - traktowane jako inwestycje długoterminowe. W wyniku wyceny papierów wartościowych – obligacji na 30.06.2015r. wartość ich wynosi 15 016 tys. zł. Zestawienie posiadanych obligacji oraz skutki ich wyceny na 30.06.2015r., 31.12.2014r. oraz 30.06.2014r. przedstawia poniższa tabela.

Wyszczególnienie	Ilość obligacji			Wartość w tys. zł		
	30.06.2015	30.06.2014	31.12.2014	30.06.2015	30.06.2014	31.12.2014
PBS Bank	37 715	35 710	37 028	4 908	4 985	5 039
Getin Noble Bank	8 670	7 356	7 559	8 579	7 503	7 651
Obligacje Skarbowe 3-letnie	-	764	200	-	77	21
AOW Faktoring S.A.	283	208	283	28	21	29
Marvipol S.A.	-	1 456	2 501	-	149	255
PCC Rokita	477	522	522	50	55	55
M.W Trade S.A.	9 413	8 718	8 718	951	894	892
Capital Park S.A.	4	30	20	1	3	2
Próchnik S.A.	-	43	43	-	43	44
Saf S.A.	24	98	98	2	10	10
Raport S.A.	-	339	339	-	35	35
Karkowski Bank Spółdzielczy SBK	3 774	255	800	387	26	81
Best S.A.	366	-	262	37	-	26
Best II NS FIZ	417	-	417	43	-	44
PKN Orlen	300	-	-	30	-	-
Razem	61 443	55 499	58 790	15 016	13 801	14 184

Posiadane przez Spółkę obligacje przyniosły w I półroczu 2015r. również korzyści w postaci odsetek w kwocie 408 tys. zł.

b) Udziały

PBS Finanse S.A. posiadała udziały członkowskie w Podkarpackim Banku Spółdzielczym o wartości 20,00 zł każdy udział. Dnia 06.05.2015r. nastąpiła wypłata w/w udziałów na całość ich kwoty tj. 1 500 tys. zł. Zestawienie posiadanych udziałów oraz ich wartość w poprzednich okresach przedstawia poniższa tabela.

Wyszczególnienie	Ilość udziałów			Wartość tys. zł		
	30.06.2015	30.06.2014	31.12.2014	30.06.2015	30.06.2014	31.12.2014
PBS Bank	-	75 000	75 000	-	1 500	1 500
Razem	-	75 000	75 000	-	1 500	1 500

4.8. Wpływ aktywu z tytułu podatku odroczonego

Wynik finansowy netto w kwocie 225 tys. zł wykazany przez Spółkę obejmuje zysk brutto w kwocie 491 tys. zł, który pomniejszony został o odroczonego podatek dochodowy w kwocie 266 tys. zł. Spółka rozwiązała aktywo z tytułu podatku dochodowego w związku z odliczoną stratą podatkową z lat poprzednich.

5. Omówienie perspektyw rozwoju, przynajmniej w najbliższym roku. Charakterystyka polityki w zakresie kierunków rozwoju Grupy

W ocenie Zarządu należy przyjąć że tempo rozwoju nowych placówek zostanie w tym roku spowolnione. Główny wysiłek w bieżącym roku zostanie skoncentrowany na dalszej budowie bazy klientów, ze szczególnym uwzględnieniem klientów detalicznych oraz małych i średnich przedsiębiorstw. Wysiłek ten winien przynosić w dłuższej perspektywie dalszy wzrost przychodów dla Spółki, a tym samym skracać okres dochodzenia poszczególnych placówek do rentowności. W ocenie Zarządu PBS Finanse S.A. najistotniejszym czynnikiem mającym wpływ na wyniki w kolejnych kwartałach 2015r. będzie miała zdolność PBS Banku do zwiększania akcji kredytowej, która bezpośrednio przenosi się na wynik PBS Finanse S.A. Natomiast zdolność PBS Banku do zwiększania wolumenu kredytowego zależy nie tylko od wewnętrznych wskaźników oraz wyników finansowych, ale również od sytuacji makroekonomicznej.

Dzięki połączeniu w 2014r. DUET Sp. z o.o. oraz Carpatia – Invest Sp. z o.o., doświadczenie w obszarze usług finansowych pozwoli na maksymalne wykorzystanie biznesowe majątku spółki Carpatia – Invest Sp. z o.o., co w znacznym stopniu może przełożyć się na szybsze tempo rozwoju pożyczek udzielanych przez spółkę Duet Sp. z o.o.. Duet Sp. z o.o. nadal realizuje przyjętą strategię rozwoju w obszarze projektu „Szybka Pożyczka”, poprzez udzielanie krótkoterminowych pożyczek gotówkowych osobom fizycznym. Również kontynuuje, rozpoczętą przez Carpatia – invest Sp.z o.o., współpracę z Aero Kros Sp. z o.o. z Krosna, w obszarze jej restrukturyzacji, wsparcia i rozwoju produkcji, jaką są nowe samoloty ultralekkie i remonty innych statków powietrznych.

6. Opis czynników ryzyka i zagrożeń z określeniem stopnia narażenia

Grupa Kapitałowa i spółka dominująca z uwagi na posiadane instrumenty finansowe narażona jest na ryzyko kredytowe, ryzyko płynności, ryzyko rynkowe (w tym ryzyko stopy procentowej) oraz ryzyko cenowe. Dział finansowy Grupy monitoruje i zarządza ryzykiem finansowym związanym z działalnością Grupy za pomocą raportów dotyczących ryzyka, zawierających analizę zaangażowania w podziale na stopień i wielkość ryzyka. Grupa dąży do minimalizacji wpływu poszczególnych ryzyk wykorzystując nie pochodne instrumenty finansowe oraz inwestując nadwyżkę posiadanych środków pieniężnych na zasadach przyjętych i zatwierdzonych przez Zarząd. Grupa nie prowadzi obrotu instrumentami finansowymi, w tym pochodnymi, dla celów spekulacyjnych.

Zarządzanie ryzykiem kredytowym

Ryzyko kredytowe oznacza ryzyko, że kontrahent nie dopełni zobowiązań umownych, w wyniku czego Grupa poniesie straty finansowe. Grupa stosuje zasadę dokonywania transakcji wyłącznie z kontrahentami o sprawdzonej wiarygodności kredytowej, w razie potrzeby uzyskując stosowne zabezpieczenie jako narzędzie redukcji ryzyka strat finansowych z tytułu niedotrzymania warunków umowy. Narażenie Grupy na ryzyko wiarygodności kredytowej kontrahentów jest stale monitorowane, a wartość zawartych transakcji rozkłada się na zatwierdzonych kontrahentów. Kontrolę ryzyka kredytowego umożliwiają limity weryfikowane i zatwierdzane przez dział finansowo – księgowy. Na należności z tytułu dostaw i usług składają się kwoty należne od dużej liczby klientów, rozłożone między różne branże i obszary geograficzne. Grupa nie jest narażona na istotne ryzyko kredytowe wobec pojedynczego kontrahenta. Ryzyko kredytowe dotyczące środków płynnych jest ograniczone, ponieważ kontrahentami Grupy są banki.

Zarządzanie ryzykiem płynności

Spółka na bieżąco dokonuje oceny ryzyka płynności w oparciu o wskaźniki płynności oraz kontrolę terminów wymagalności należności i zobowiązań. Analiza wskaźników płynności wskazuje na znaczną nadpłynność środków w Spółce, co pozwala jej na swobodne regulowanie swoich zobowiązań, a nadwyżka środków lokowana jest głównie w papiery wartościowe – obligacje. Zarządzanie ryzykiem płynności w Grupie ma formę utrzymywania odpowiedniego poziomu kapitału rezerwowego, rezerwowych linii kredytowych, ciągłego monitoringu faktycznych przepływów pieniężnych oraz dopasowywania profili zapadalności aktywów i wymagalności zobowiązań finansowych

Zarządzanie ryzykiem stóp procentowych

Grupa jest narażona na ryzyko stóp procentowych, ponieważ należące do niej podmioty pożyczają środki oprocentowane według stóp zmiennych. Działalność zabezpieczająca podlega regularnej ocenie w celu dostosowania do bieżącej sytuacji stóp procentowych i określonej gotowości poniesienia ryzyka oraz dla zapewnienia optymalnej strategii zabezpieczeń.

Spółka dominująca prognozuje swoje przyszłe wpływy i wydatki oraz dobiera źródła ich finansowania. Polityka związana z zarządzaniem kapitałami własnymi oraz osiągnięta rentowność powodują, że swoje zobowiązania spółka reguluje terminowo i na dzień bilansowy nie posiada zobowiązań przeterminowanych. Spółka posiada niewykorzystaną część limitu kredytowego zwiększającą elastyczność finansową. Do finansowania działalności wykorzystuje kredyt obrotowy odnawialny z terminem spłaty do 27.06.2016r. Zawarta umowa kredytowa przewiduje możliwość prolongaty

finansowania na kolejne okresy. Spółka zamierza utrzymywać dostępność limitu na obecnym poziomie. Pozostałe spółki monitorują ryzyko utraty płynności przy pomocy narzędzi okresowego planowania przepływów pieniężnych oraz poprzez analizę wymagalności / zapadalności / aktywów finansowych. Ich celem jest utrzymanie równowagi pomiędzy ciągłością, a elastycznością finansowania poprzez negocjowanie z kontrahentami dłuższych terminów płatności i wykorzystywanie różnych źródeł finansowania (kredyty w rachunku bieżącym, umowy leasingu finansowego).

Zarządzanie ryzykiem cenowym

Grupa jest narażona na ryzyko cenowe (zmiany kursu akcji) związane z posiadaniem akcji spółek notowanych na GPW. W związku z tym, że jest to ryzyko, gdzie wartość instrumentu finansowego lub przyszłe przepływy środków pieniężnych z nim związane będą ulegać wahaniom ze względu na zmiany cen rynkowych spowodowane przez czynniki charakterystyczne dla poszczególnych instrumentów lub ich emitentów albo przez czynniki wpływające na wszystkie instrumenty będące w obrocie rynkowym, Zarząd kładzie duży nacisk na jakość posiadanych papierów wartościowych. Papiery wartościowe notowane na giełdzie są narażone na ryzyko cenowe związane ze zmianą kursu akcji.

7. Informacje o podstawowych produktach, towarach, usługach wraz z ich określeniem wartościowym i ilościowym, udziałem produktów lub ich grup w sprzedaży ogółem z określeniem zmian w tym zakresie w roku obrotowym

Wyszczególnienie	I półrocze 2015r			I półrocze 2014r.		
	tys. zł	%	T	tys. zł	%	T
Sprzedaż produktów, w tym:	4 184	84,5	80	3 988	69,7	15
mięso wołowe	906	21,6	80	181	4,5	15
mięso wieprzowe	-	-	-	-	-	-
mięso drobiowe	-	-	-	-	-	-
wędliny	-	-	-	-	-	-
Usługi pośrednictwa finansowego	2 777	66,3	-	3 293	82,6	-
Usługi finansowe	366	8,7	-	374	9,4	-
Usługi pozostałe	135	3,4	-	140	3,5	-
Sprzedaż towarów, w tym:	766	15,5	120	1 733	30,3	263
mięso wołowe	-	-	-	25	1,6	1
mięso wieprzowe	-	-	-	131	7,5	11
mięso drobiowe	-	-	-	82	4,7	12
wędliny	-	-	-	175	10,0	11
pozostałe	766	100,0	120	1 320	76,2	228
Razem	4 950	100,0	200	5 721	100,0	278

Przychody ze sprzedaży Grupy spadły o 13,5% w stosunku do I półrocza 2014r.(spadek o 771 tys. zł). Zmieniła się także struktura sprzedaży produktów w stosunku do towarów. Obecnie produkty stanowią 84,5% (w I półroczu 2014 – 69,7%), a towary 15,5% (w I półroczu 2014r. – 30,3%). W sprzedaży produktów dominuje sprzedaż mięsa wołowego w postaci ćwierci wołowych. Następną grupę przychodów ze sprzedaży produktów stanowią usługi z tytułu pośrednictwa w usługach finansowych – świadczone przez PBS Finanse S.A. 66,3% oraz „DUET” Sp. z o.o., stanowiące 8,7% w sprzedaży produktów (w I półroczu 2014r. odpowiednio 82,6% oraz 9,4%) oraz 63,5% sprzedaży ogółem (w I półroczu 2014r. 64%) . Przychody z pozostałych usług, to usługi z wynajmu lokali użytkowych ,które utrzymują się na poziomie ok. 3%.

8. Informacje o rynkach zbytu. Podział na rynek krajowy i zagraniczny

Rynkiem zbytu spółek Grupy PBS Finanse S.A. jest rynek krajowy, na którym lokuje się 100 % wartości sprzedaży. Sprzedaż krajowa obejmuje swym zasięgiem głównie województwa: śląskie, podkarpackie, małopolskie, pomorskie, lubelskie, dolnośląskie, mazowieckie. Sprzedaż Grupy opiera się głównie o klientów detalicznych i hurtowych.

9. Informacje o źródłach zaopatrzenia w materiały do produkcji, towary, usługi z określeniem uzależnienia od jednego lub więcej dostawców i odbiorców

Grupa PBS Finanse S.A. w I półroczu 2015 roku pracowała w oparciu wyłącznie o krajowe źródła zaopatrzenia. Krajowy rynek zaopatrzenia w surowiec zlokalizowany jest głównie w województwie podkarpackim. W związku z tym, że w przypadku zaopatrzenia w surowiec istnieje wyższe ryzyko związane z sezonowością podaży i wahaniami cen surowca oraz jego specyfiką, spółki Grupy nie uzależniają się od jednego lub grupy dostawców. W zakresie nowej działalności (pożyczki) Grupa korzysta z własnych środków finansowych nie korzystając z zewnętrznych źródeł finansowania.

10. Informacje o znaczących umowach

1. Grupa Kapitałowa PBS Finanse S.A. zawarła następujące Umowy z Podkarpackim Bankiem Spółdzielczym:

- PBS Finanse S.A. -Umowa o kredyt obrotowy w rachunku bieżącym na kwotę 300 tys. zł;
- Duet Sp. z o.o. -Umowa o kredyt obrotowy w rachunku bieżącym na kwotę 100 tys. zł;
- Duet Sp. z o.o. -Umowa o kredyt obrotowy w rachunku kredytowym na kwotę 1 500 tys. zł.

2. Poszczególne Spółki Grupy zawierały standardowe umowy (polisy) ubezpieczeniowe.

11. Informacje o powiązaniach organizacyjnych lub kapitałowych Emitenta z innymi podmiotami oraz określenie głównych inwestycji krajowych i zagranicznych (papiery wartościowe, instrumenty finansowe, WNIP, nieruchomości), w tym inwestycji kapitałowych poza grupą jednostek powiązanych oraz opis metod ich finansowania

Grupa PBS Finanse S.A. posiada oprócz wymienianych powyżej i podlegających konsolidacji, również udziały i akcje w następujących spółkach nie notowanych na giełdzie:

Inwestycje w pozostałych jednostkach nie notowanych na giełdzie wynosiły w wyniku przeprowadzonego testu na utratę wartości, na dzień 31.12.2014r. - 0 zł., na dzień 30.06.2014r. - 0 zł., na dzień 30.06.2015r. - 0 zł.

Wyszczególnienie	Ilość udziałów			Wartość godziwa		
	30.06.2015	31.12.2014	30.06.2014	30.06.2015	31.12.2014	30.06.2014
Agencja RR „KARPATY”	20	20	20	0	0	0
Zakład Produkcji Mrożonek „Igloufruit” Sp. z o.o.	243	243	243	0	0	0
Razem	263	263	263	0	0	0

PBS Finanse S.A. posiada także akcje spółek giełdowych - traktowane jako inwestycje krótkoterminowe:

Wyszczególnienie	Ilość udziałów			% udziałów			Wartość godziwa		
	30.06.2015	31.12.2014	30.06.2014	30.06.2015	31.12.2014	30.06.2014	30.06.2015	31.12.2014	30.06.2014
P.A. Nova S.A.	116 773	116 773	113 607	1,16	1,16	1,13	2 196	1 815	1 972
INDYKPOL	15	15	15	0	0	0	1	1	1
Z.M. Mysław S.A.	66 985	67 815	71 428	0,64	0,65	3,7	56	182	250
RAZEM	183 773	184 603	185 050	-	-		2 253	1 998	2 222

PBS Finanse S.A. posiada także obligacje - traktowane jako inwestycje długoterminowe.

Wyszczególnienie	Ilość obligacji			Wartość w tys. zł		
	30.06.2015	30.06.2014	31.12.2014	30.06.2015	30.06.2014	31.12.2014
PBS Bank	37 715	35 710	37 028	4 908	4 985	5 039
Getin Noble Bank	8 670	7 356	7 559	8 579	7 503	7 651
Obligacje Skarbowe 3-letnie	-	764	200	-	77	21
AOW Faktoring S.A.	283	208	283	28	21	29
Marvipol S.A.	-	1 456	2 501	-	149	255
PCC Rokita	477	522	522	50	55	55
M.W Trade S.A.	9 413	8 718	8 718	951	894	892
Capital Park S.A.	4	30	20	1	3	2
Próchnik S.A.	-	43	43	-	43	44
Saf S.A.	24	98	98	2	10	10
Raport S.A.	-	339	339	-	35	35
Karkowski Bank Spółdzielczy SBK	3 774	255	800	387	26	81
Best S.A.	366	-	262	37	-	26
Best II NS FIZ	417	-	417	43	-	44
PKN Orlen	300	-	-	30	-	-
Razem	61 443	55 499	58 790	15 016	13 801	14 184

PBS Finanse S.A. posiadała udziały członkowskie w Podkarpackim Banku Spółdzielczym o wartości 20,00 zł każdy udział. Dnia 06.05.2015r. nastąpiła wypłata w/w udziałów na całość ich kwoty tj. 1 500 tys. zł. Zestawienie posiadanych udziałów oraz ich wartość w poprzednich okresach przedstawia poniższa tabela.

Wyszczególnienie	Ilość udziałów			Wartość tys. zł		
	30.06.2015	30.06.2014	31.12.2014	30.06.2015	30.06.2014	31.12.2014
PBS Bank	-	75 000	75 000	-	1 500	1 500
Razem	-	75 000	75 000	-	1 500	1 500

12. Opis transakcji z podmiotami powiązаныmi

Wszystkie transakcje i kontrakty zawarte przez spółki z Grupy Kapitałowej PBS Finanse S.A. z podmiotami powiązаныmi są transakcjami typowymi i rutynowymi zawieranyymi w ramach Grupy Kapitałowej, a ich charakter i warunki wynikają z bieżącej działalności operacyjnej i nie odbiegają od warunków rynkowych.

Od 2005 roku do chwili obecnej Emitent dzierżawi obiekty i urządzenia od Duet Sp. z o.o. (przed połączeniem od Spółki Carpatia-Invest Sp. z o.o.), natomiast Spółki Grupy – Duet Sp. z o.o. oraz Newco Sp. z o.o. dzierżawią od Emitenta pomieszczenia biurowe. Do transakcji w jednostkach powiązanych zaliczyć należy również odsetki od pożyczki udzielonej przez PBS Finanse S.A. dla „DUET” Spółka z o.o. w kwocie 37 tys. zł. oraz odsetki od pożyczki dla NEWCO Sp. z o.o. w kwocie 2 tys. zł.

W I półroczu 2015r. łączna wartość transakcji z podmiotami powiązаныmi wynosiła 89 tys. zł. Transakcje zawierane były po cenach rynkowych.

Wartość transakcji zawartych z podmiotami powiązаныmi na dzień 30.06.2015r. przedstawia poniższa tabela:

Wyszczególnienie	Duet Sp. z o.o.	Newco Sp. z o.o.	Razem
	tys. zł	tys. zł	tys. zł
Przychody	87	2	89
w tym: odsetki od pożyczki	37	2	39
Koszty	87	2	89
w tym: odsetki od pożyczki	37	2	39

Wartość transakcji z jednostkami powiązаныmi (PBS Bank) nie objętymi konsolidacją na 30.06.2015r. wynosiła:

- przychody:	2 962 tys. zł
z tytułu pośrednictwa kredytowego	2 777 tys. zł
z tytułu wynajmu lokali	35 tys. zł
z tytułu odsetek od lokat i obligacji	150 tys. zł
- koszty:	130 tys. zł
z tytułu usług świadczonych przez PBS	120 tys. zł
z tytułu odsetek od kredytu	10 tys. zł

Poniższa tabela przedstawia łączne kwoty transakcji zawartych z podmiotami powiązаныmi według stanu na 30.06.2014r. oraz 31.12.2014r.

Wyszczególnienie	Duet Sp. z o.o.		Newco Sp. z o.o.		Razem	
	30.06.2014	31.12.2014	30.06.2014	31.12.2014	30.06.2014	31.12.2014
Przychody	45	132	3	5	48	137
Koszty	45	132	3	5	48	137

Wartość transakcji z jednostkami powiązаныmi (PBS Bank) nie objętymi konsolidacją na 30.06.2014r. wynosiła:

- przychody:	3 507 tys. zł
z tytułu pośrednictwa kredytowego	3 293 tys. zł
z tytułu wynajmu lokali	47 tys. zł
z tytułu odsetek od lokat i obligacji	167 tys. zł
- koszty:	132 tys. zł
z tytułu usług świadczonych przez PBS	114 tys. zł
z tytułu odsetek od kredytu	18 tys. zł

Wartość transakcji z jednostkami powiązаныmi (PBS Bank) nie objętymi konsolidacją na 31.12.2014r. wynosiła:

- przychody:	7 694 tys. zł
z tytułu pośrednictwa kredytowego	6 358 tys. zł
z tytułu świadczonych usług pozostałych	103 tys. zł
z tytułu odsetek od lokat	51 tys. zł
z tytułu odsetek od obligacji	286 tys. zł
- koszty:	259 tys. zł
z tytułu usług świadczonych przez PBS Bank	237 tys. zł
z tytułu odsetek od kredytu	22 tys. zł

Należności i zobowiązania wobec jednostek powiązanych z tytułu dostaw i usług oraz udzielonych i zaciągniętych pożyczek według stanu na dzień 30.06.2015r.

Wyszczególnienie (w tys. zł)	Duet Sp. z o.o.	Newco Sp. z o.o.	Razem
Należności netto	1 488	27	1 515
w tym: pożyczki	1 488	20	1 508
Zobowiązania	1 488	27	1 515
w tym: pożyczki	1 488	20	1 508

Wartość należności i zobowiązań wobec jednostki powiązanej (PBS Bank) nie objętej konsolidacją na 30.06.2015r. wynosi:

Należności	509 tys. zł
Zobowiązania	311 tys. zł
w tym kredyt	300 tys. zł

Należności i zobowiązania wobec jednostek powiązanych z tytułu dostaw i usług oraz udzielonych i zaciągniętych pożyczek według stanu na 30.06.2014r. oraz 31.12.2014r.

Wyszczególnienie	Duet Sp. z o.o.		Newco Sp. z o.o.		Razem	
	30.06.2014	31.12.2014	30.06.2014	31.12.2014	30.06.2014	31.12.2014
Należności	1 779	1 777	23	19	1 802	1 803
Zobowiązania	1 779	1 777	23	19	1 802	1 803

Wartość należności i zobowiązań wobec jednostki powiązanej (PBS Bank) nie objętej konsolidacją na 30.06.2014r. wynosi:

Należności	516 tys. zł
Zobowiązania	255 tys. zł
w tym kredyt	250 tys. zł

Wartość należności i zobowiązań wobec jednostki powiązanej (PBS Bank) nie objętej konsolidacją na 31.12.2014r. wynosi ;

Należności	623 tys. zł
Zobowiązania	202 tys. zł
w tym kredyt	198 tys. zł

13. Informacje o zaciągniętych kredytach, umowach pożyczek oraz udzielone poręczenia i gwarancje

Na dzień 30.06.2015r. oraz w okresie porównywalnym ubiegłego roku Spółki Grupy posiadały następujące zobowiązania z tytułu zaciągniętych kredytów i pożyczek:

Jednostka (Dłużnik)	Wierzyciel	Tytułem	Oprocentowanie	Termin spłaty	Stan na 30.06. 2015 tys. zł	Stan na 31.12. 2014 tys. zł	Stan na 30.06. 2014 tys. zł
Kredyty i pożyczki krótkoterminowe							
PBS Finanse S.A.	PBS Sanok	kredyt w rachunku bieżącym w wys. 300 tys. zł	7,75	27.06.2016r.	300	198	250
Duet Sp. z o.o.	PBS Sanok	kredyt w rachunku kredytowym w wys. 1 500 tys. zł	WIBOR1M+4%	30.07.2016r.	1 500	650	350
Duet Sp. z o.o.	PBS Sanok	kredyt w rachunku bieżącym w wys. 100 tys. zł	7,75	03.11.2016r.	-	0	87

Zabezpieczenia zaciągniętego kredytu w 2015r. stanowią:

- przelew wierzytelności do kwoty udzielonego kredytu na rachunek lokaty terminowej i pełnomocnictwo do rachunku bieżącego
- weksel in blanco
- hipoteka na nieruchomości.

Ponadto spółki Grupy PBS Finanse S.A. udzieliły zabezpieczeń w postaci weksli własnych jako zabezpieczenie umów leasingowych opisanych w punkcie 3.5. niniejszego Sprawozdania Zarządu za I półrocze 2015r.

14. Informacje o udzielonych pożyczkach oraz udzielone poręczenia i gwarancje – ze szczególnym uwzględnieniem udzielonych jednostkom powiązanym

Na 30 czerwca 2015r. wartość udzielonych przez Spółkę pożyczek wynosi 1 508 tys. zł.

Pożyczka udzielona została dla jednostek powiązanych:

- Duet Sp. z o.o. w łącznej kwocie 1 488 tys. zł
- Newco Sp. z o.o. w kwocie 20 tys. zł.

PBS Finanse S.A. oraz jednostki od niej zależne nie udzieliły żadnych poręczeń kredytu lub pożyczki oraz gwarancji, których łączna wartość stanowi równowartość 10% kapitałów własnych PBS Finanse S.A.

15. Opis wykorzystania przez Emitenta wpływów z emisji

W I półroczu 2015 roku nie było emisji akcji.

16. Objasnienie różnic w wyniku finansowym z raportu, a wcześniejszymi publikowanymi prognozami za dany rok

Spółka nie publikowała prognoz na I półrocze 2015 roku.

17. Ocena, z uzasadnieniem dotycząca zarządzania zasobami finansowymi (szczególnie zdolności wywiązywania się ze zobowiązań) oraz określenie zagrożeń i działań jakie Emitent podjął lub zamierza podjąć w celu im przeciwdziałania

Zarząd utrzymując wysoki poziom płynnych środków finansowych, nie widzi obecnie zdarzeń mogących spowodować większe zagrożenia w zdolności wywiązywania się ze zobowiązań spółek obecnie wchodzących w skład grupy kapitałowej. Sytuacja może ulec znaczącej zmianie, jeśli w ślad za znaczącymi nakładami inwestycyjnymi na rozwój sieci placówek nie pójdzie znaczący wzrost przychodów finansowych.

18. Ocena możliwości realizacji zamierzeń inwestycyjnych, w tym inwestycji kapitałowych w porównaniu do wielkości posiadanych środków, z uwzględnieniem możliwych zmian w strukturze finansowania tej działalności

Zarząd nie podjął żadnych wiążących decyzji dotyczących ewentualnych inwestycji, w tym inwestycji kapitałowych związanych z przejęciami.

19. Ocena czynników i nietypowych zdarzeń mających wpływ na wynik z działalności z określeniem stopnia ich wpływu na wynik

W ocenie Zarządu PBS Finanse S.A. najistotniejszym czynnikiem mającym wpływ na wyniki w kolejnych kwartałach 2015r. będzie miała zdolność PBS Banku do zwiększania akcji kredytowej, która bezpośrednio przenosi się na wynik PBS Finanse S.A. Natomiast zdolność PBS Banku do zwiększania wolumenu kredytowego zależy nie tylko od wewnętrznych wskaźników oraz wyników finansowych, ale również od sytuacji makroekonomicznej.

Na wynik finansowy Emitenta w przyszłych kwartałach będzie miała również wpływ wycena papierów wartościowych będąca w portfelu spółki.

20. Charakterystyka zewnętrznych i wewnętrznych czynników istotnych dla rozwoju przedsiębiorstwa, opis perspektyw, rozwoju działalności co najmniej do końca następnego roku z uwzględnieniem elementów strategii rynkowej przez niego wypracowanej

Do czynników wewnętrznych wpływających na wyniki Grupy Kapitałowej w kolejnych kwartałach 2015r. zaliczyć należy:

- posiadanie głównego akcjonariusza w postaci Banku pozwalające na wykorzystanie jego doświadczeń w zakresie rynku finansowego;
- maksymalne wykorzystanie efektu synergii połączenia działań Spółki i PBS Banku;
- tempo ograniczania dotychczasowej działalności w branży mięsnej;

Do zewnętrznych czynników determinujących wynik Grupy Kapitałowej w kolejnych kwartałach 2015r. zaliczyć należy:

- zewnętrzną sytuację ogólnorynkową;
- sytuacja na finansowym rynku międzynarodowym;
- sytuacja na rynku surowcowym bydła;
- kształtowanie się popytu konsumenckiego;
- kształtowanie się cen na mięso na rynku Unii Europejskiej;

- sytuacja na GPW mająca wpływ na wycenę posiadanych przez Emitenta akcji spółek giełdowych;
- tempo rozwoju gospodarczego.

Opis realizowanych i planowanych w najbliższym roku działań znajduje się w punkcie 4 niniejszego sprawozdania.

21. Zmiany w podstawowych zasadach zarządzania przedsiębiorstwem Emitenta i jego Grupy

W 2015 roku nie nastąpiły żadne zasadnicze zmiany w zasadach zarządzania przedsiębiorstwem Emitenta i jego Grupy.

22. Zmiany w składzie osób zarządzających i nadzorujących Emitenta w ciągu ostatniego roku obrotowego, zasady powoływania i odwoływania Zarządu, uprawnienia osób zarządzających, w szczególności prawo do decyzji o emisji lub wykupie akcji

Osoby zarządzające

W okresie sprawozdawczym nie wystąpiły zmiany w Zarządzie Spółki dominującej PBS Finanse S.A. (który jest jednoosobowy) oraz pozostałych osób zarządzających, które działały w składzie:

Imię i nazwisko	Funkcja
Jerzy Biel	Prezes Zarządu
Cecylia Potera	Główna Księgowa - Prokurent
Sławomir Skorek	Prokurent

Rada Nadzorcza

W okresie od 1 stycznia 2015 roku do 30 czerwca 2015 roku wielkość i skład Rady Nadzorczej nie zmieniły się.

Rada Nadzorcza w okresie sprawozdawczym pracowała w następującym składzie:

Imię i nazwisko	Funkcja
Wojciech Błaż	Przewodniczący Rady Nadzorczej
Paweł Kołodziejczyk	Zastępca Przewodniczącego Rady Nadzorczej
Grzegorz Rysz	Sekretarz Rady Nadzorczej
Bogusław Stabryła	Członek Rady Nadzorczej
Maciej Frankiewicz	Członek Rady Nadzorczej

Zgodnie ze Statutem Spółki Zarząd powoływany jest w liczbie nie większej niż trzy osoby przez Radę Nadzorczą, która powołuje Prezesa Zarządu, a na jego wniosek pozostałych członków Zarządu na okres wspólnej trzyletniej kadencji. Poszczególni Członkowie Zarządu lub cały Zarząd mogą być odwołani przez Radę Nadzorczą przed upływem kadencji. Decyzje dotyczące emisji lub wykupu akcji zastrzeżone są do kompetencji dla Walnego Zgromadzenia Akcjonariuszy. Szczegółowe informacje o organach zarządczych i nadzorczych Spółki i ich kompetencjach zawarte są w Statucie Spółki.

23. Umowy zawarte między Emitentem, a osobami zarządzającymi, przewidujące rekompensatę w przypadku ich rezygnacji lub zwolnienia

Emitent nie zawierał z osobami zarządzającymi umów przewidujących rekompensatę w przypadku ich rezygnacji lub zwolnienia.

24. Wartość wynagrodzeń, nagród, korzyści, w tym z programów motywacyjnych lub premiowych opartych na kapitale Emitenta należnych każdej osobie Zarządu i Nadzoru

PBS Finanse S.A.

Wynagrodzenie wypłacone w I półroczu 2015 roku poszczególnym osobom zarządzającym Spółką wynosiło odpowiednio:

- Jerzy Biel - Prezes Zarządu – 236,4 tys. zł
- Cecylia Potera – Prokurent - 163,5 tys. zł

Poza powyższymi kwotami osoby zarządzające nie otrzymały innych świadczeń finansowych z tej Spółki.

Wynagrodzenie poszczególnych osób nadzorujących Spółkę w I półroczu 2015r. wyniosło odpowiednio:

- Wojciech Błaż- Przewodniczący RN – 15 tys. zł
- Paweł Kołodziejczyk - Zastępca Przewodniczącego RN – 7,8 tys. zł
- Grzegorz Rysz - Sekretarz RN – 7,8 tys. zł oraz 35,5 tys. zł z tytułu obsługi prawnej
- Maciej Frankiewicz - Członek RN – 7,8 tys. zł
- Bogusław Stabryła - Członek RN- 7,8 tys. zł

Poza powyższymi składnikami wynagrodzeń osoby nadzorujące nie otrzymały innych świadczeń finansowych z tej Spółki.

Wynagrodzenia osób związanych z osobami zarządzającymi i nadzorującymi:

- Grażyna Rysz - 20,8 tys. zł

„Duet” Sp. z o.o.

Wynagrodzenie wypłacone w I półroczu 2015 roku poszczególnym osobom zarządzającym Spółką wynosiło odpowiednio:

- Zygmunt Winnicki- Prezes Zarządu- 24,2 tys. zł oraz 24 tys. zł z tytułu umów zlecenia dla PBS Finanse

Poza powyższymi kwotami osoby zarządzające nie otrzymały innych świadczeń finansowych z tej Spółki.

Żadna z osób z Zarządu i Rady Nadzorczej Emitenta oraz osoby z nimi związane nie otrzymały w I półroczu 2015 roku wynagrodzenia z tej Spółki.

25. Określenie łącznej liczby i wartości nominalnej wszystkich akcji i udziałów w jednostkach powiązanych Emitenta oraz akcji i udziałów w jednostkach powiązanych, będących w posiadaniu osób zarządzających i nadzorujących

Łączną liczbę i wartość nominalną wszystkich akcji Emitenta, będących w posiadaniu osób zarządzających i nadzorujących Emitenta oraz osób zarządzających i nadzorujących jednostki powiązanej na dzień 30.06.2015r. przedstawia poniższa tabela:

Imię i nazwisko osoby zarządzającej lub nadzorującej Emitenta	Firma Spółki	Stanowisko w Spółkach Grupy	Liczba akcji/ udziałów –	Procentowy udział w kapitale Spółki – 30.06.2015r.	Zmiany w stosunku do stanu na 31.03.2015r.
Biel Jerzy	PBS Finanse S.A.	Prezes Zarządu PBS Finanse S.A.	98 050	0,94%	wzrost o 1 000 szt.
Potera Cecylia	PBS Finanse S.A.	Prokurent PBS Finanse S.A.	5 100	0,05%	bz
Wojciech Błaż	PBS Finanse S.A.	Przewodniczący RN PBS Finanse S.A. od 27.05.2010r	500	0,004%	bz
Paweł Kołodziejczyk	PBS Finanse S.A.	Z-ca Przewodniczącego PBS Finanse S.A. od 27.08.2009r. do nadal	0	0%	bz
Rysz Grzegorz	PBS Finanse S.A.	Przewodniczący RN od 27.08.09 Sekretarz RN PBS Finanse S.A. od 27.05.2010r.	1 500	0,014%	bz
Frankiewicz Maciej	PBS Finanse S.A.	Członek RN PBS Finanse S.A. od 27.08.2009r. do nadal	100	0,0019%	bz
Bogusław Stabryła	PBS Finanse S.A.	Członek RN PBS Finanse S.A. od 27.08.2009r, do nadal	240	0,002%	bz

Stan posiadania akcji Emitenta przez osoby zarządzające i nadzorujące na dzień publikacji raportu

Imię i nazwisko osoby zarządzającej lub nadzorującej Emitenta	Firma Spółki	Stanowisko w Spółkach Grupy	Liczba akcji/ udziałów –	Procentowy udział w kapitale Spółki	Zmiany w stosunku do stanu na 30.06.2015r.
Biel Jerzy	PBS Finanse S.A.	Prezes Zarządu PBS Finanse S.A.	98 050	0,94%	bz.
Potera Cecylia	PBS Finanse S.A.	Prokurent PBS Finanse S.A.	5 100	0,05%	bz
Wojciech Błaż	PBS Finanse S.A.	Przewodniczący RN PBS Finanse S.A. od 27.05.2010r	500	0,004%	bz
Paweł Kołodziejczyk	PBS Finanse S.A.	Z-ca Przewodniczącego PBS Finanse S.A. od 27.08.2009r. do nadal	0	0%	bz
Rysz Grzegorz	PBS Finanse S.A.	Przewodniczący RN od 27.08.09 Sekretarz RN PBS Finanse S.A. od 27.05.2010r.	1 500	0,014%	bz
Frankiewicz Maciej	PBS Finanse S.A.	Członek RN PBS Finanse S.A. od 27.08.2009r. do nadal	100	0,0019%	bz
Bogusław Stabryła	PBS Finanse S.A.	Członek RN PBS Finanse S.A. od 27.08.2009r, do nadal	240	0,002%	bz

26. Wskazanie akcjonariuszy posiadających bezpośrednio lub pośrednio minimum 5% w ogólnej liczbie głosów na WZA

Na dzień 30.06.2015r. lista akcjonariuszy posiadających minimum 5% w ogólnej liczbie głosów na WZA przedstawiała się następująco:

Lp.	Nazwa	Liczba akcji	Udział w kapitale zakładowym (%)	Liczba głosów	Udział głosów na WZA (%)
1	PBS Sanok	6 840 465	65,44	6 840 465	65,44
2	BPS Towarzystwo Funduszy Inwestycyjnych S.A. – Contango 2 Fundusz Inwestycyjny Zamknięty	632 159	6,05	632 159	6,05

Na dzień publikacji raportu lista akcjonariuszy posiadających minimum 5% w ogólnej liczbie głosów na WZA przedstawiała się następująco:

Lp.	Nazwa	Liczba akcji	Udział w kapitale zakładowym (%)	Liczba głosów	Udział głosów na WZA (%)
1	PBS Sanok	6 840 465	65,44	6 840 465	65,44
2	BPS Towarzystwo Funduszy Inwestycyjnych S.A. – Contango 2 Fundusz Inwestycyjny Zamknięty	632 159	6,05	632 159	6,05

Spółka nie posiada informacji o innych niż wymienieni akcjonariuszach posiadających powyżej 5% udziałów w kapitale oraz w ogólnej liczbie głosów.

27. Informacje o znanych Emitentowi umowach (także zawartych po dniu bilansowym) w wyniku, których nastąpiły zmiany w proporcjach posiadanych akcji

W I półroczu 2015 roku miały miejsce następujące transakcje zmieniające proporcje posiadanych akcji (z uwzględnieniem zdarzeń występujących po dniu bilansowym):

- 27.03.2015r Podkarpacki Bank Spółdzielczy w Sanoku poinformował , iż nabył 26.03.2015r. 125 000 sztuk akcji PBS Finanse S.A. Po dokonaniu transakcji Podkarpacki Bank Spółdzielczy w Sanoku posiada 6 840 465 sztuki akcji Spółki, co stanowi 64,55 % kapitału zakładowego spółki (Raport 3/2015).
- 07.04.2015r Prezes Zarządu PBS Finanse S.A. poinformował , iż nabył 07.04.2015r. 600 sztuk akcji PBS Finanse S.A. Po dokonaniu transakcji Prezes Zarządu PBS Finanse S.A. posiada 97 650 sztuki akcji Spółki, co stanowi 0,93 % kapitału zakładowego spółki (Raport 6/2015).
- 20.05.2015r Prezes Zarządu PBS Finanse S.A. poinformował , iż nabył 20.05.2015r. 400 sztuk akcji PBS Finanse S.A. Po dokonaniu transakcji Prezes Zarządu PBS Finanse S.A. posiada 98 050 sztuki akcji Spółki, co stanowi 0,94 % kapitału zakładowego spółki (Raport 11/2015).

Zarząd nie posiada informacji o innych umowach w wyniku, których nastąpiły zmiany w proporcjach posiadanych akcji.

28. Wskazanie posiadaczy papierów wartościowych dających specjalne uprawnienia, opis uprawnień

Spółka nie posiada papierów wartościowych dających specjalne uprawnienia.

29. Informacje o systemie kontroli akcji pracowniczych

W Spółce nie ma systemu kontroli akcji pracowniczych.

30. Wskazanie wszelkich ograniczeń dotyczących przenoszenia prawa własności papierów wartościowych oraz ograniczeń w zakresie wykonywania prawa głosu z akcji

Powyższe ograniczenia nie występowały.

31. Informacje o umowie z biegłym rewidentem

Wyboru audytora dokonała Rada Nadzorcza stosownie do upoważnienia wynikającego ze Statutu Spółki Art. 12 pkt. 3e..

Wybrano firmę AdAc Spółka z o.o. z siedzibą przy ul. Walerego Sławka 8A w Krakowie . Spółka AdAc jest wpisana na listę podmiotów uprawnionych do badania sprawozdań finansowych pod numerem 2785. Spółka ta przeprowadzała wcześniej przeglądy sprawozdań finansowych jednostkowych i skonsolidowanych oraz badanie sprawozdań finansowych jednostkowych i skonsolidowanych za rok 2004-2007 oraz 2010-2014 (Raport 12/2015). Spółka zawarła z AdAc Spółką z o.o. w Krakowie umowy na przeglądy jednostkowe i skonsolidowane wg MSR/MSSF w dniu 10.08.2015r. Przewidywany umowami zakres przeglądu objął sprawdzenie prawidłowości rozliczeń w takim zakresie, jaki Zleceniobiorca uznaje za niezbędny do wydania opinii o tym, czy sprawozdanie finansowe jest prawidłowe oraz rzetelnie i jasno przedstawia sytuację majątkową i finansową, wynik finansowy oraz rentowność Zleceniodawcy.

Łączna wysokość wynagrodzenia za przegląd półrocznego sprawozdania jednostkowego i skonsolidowanego wynosi 12 tys. zł. netto.

Sanok, 28.08.2015r.

Jerzy Biel- Prezes Zarządu