



***Skonsolidowane sprawozdanie finansowe oraz
dodatkowe informacje i objaśnienia
Grupy Kapitałowej Beef-San Zakłady Mięsne S.A.
za rok zakończony dnia 31 grudnia 2009 roku
według MSR/MSSF***

Spis treści

Skonsolidowane sprawozdanie z całkowitych dochodów (Rachunek zysków i strat).....	3 str.
Skonsolidowane sprawozdanie z sytuacji finansowej (Bilans-Aktywa).....	4 str.
Skonsolidowane sprawozdanie z sytuacji finansowej (Bilans-Pasywa).....	5 str.
Skonsolidowane sprawozdanie z przepływów pieniężnych.....	6 str.
Skonsolidowane sprawozdanie ze zmian w kapitałach własnych.....	8 str.
<u>Noty objaśniające do skonsolidowanego sprawozdania finansowego za 2009 rok, dodatkowe informacje i objaśnienia.....</u>	<u>9 str.</u>
1. Informacje ogólne.....	9 str.
2. Skład Grupy Kapitałowej.....	10 str.
3. Władze Spółki Dominującej.....	13 str.
4. Zatwierdzenie Sprawozdania Finansowego.....	14 str.
5. Istotne zasady rachunkowości.....	14 str.
6. Informacje dotyczące segmentów działalności.....	22 str.
7. Przychody i koszty.....	23 str.
8. Podatek dochodowy.....	26 str.
9. Zysk przypadający na jedną akcję.....	27 str.
10. Wartość firmy z konsolidacji.....	27 str.
11. Wartości niematerialne.....	28 str.
12. Rzeczowe aktywa trwałe.....	28 str.
13. Nabycie jednostki zależnej.....	30 str.
14. Nieruchomości inwestycyjne.....	31 str.
15. Inwestycje w udziały i akcje.....	32 str.
16. Aktywa z tytułu odroczonego podatku dochodowego.....	33 str.
17. Pozostałe długoterminowe rozliczenia międzyokresowe.....	33 str.
18. Zapasy.....	33 str.
19. Należności z tytułu dostaw i usług oraz pozostałe należności.....	33 str.
20. Krótkoterminowe rozliczenia międzyokresowe.....	34 str.
21. Środki pieniężne i ich ekwiwalenty.....	34 str.
22. Aktywa krótkoterminowe przeznaczone do sprzedaży.....	35 str.
23. Kapitał podstawowy, kapitały zapasowe i rezerwowe.....	35 str.
24. Oprocentowane kredyty bankowe i pożyczki.....	36 str.
25. Odroczonego podatek dochodowy.....	40 str.
26. Zobowiązania.....	41 str.
27. Zobowiązania warunkowe i inne zobowiązania.....	44 str.
28. Dywidendy wypłacone i zaproponowane wypłaty.....	46 str.
29. Cele i zasady zarządzania ryzykiem finansowym.....	46 str.
30. Świadczenia pracownicze.....	49 str.
31. Zakładowy Fundusz Świadczeń Socjalnych.....	50 str.
32. Instrumenty finansowe.....	50 str.
33. Informacje o podmiotach powiązanych.....	51 str.
34. Zdarzenia następujące po dniu bilansowym.....	55 str.

Skonsolidowane sprawozdanie z całkowitych dochodów - Rachunek zysków i strat
za rok zakończony dnia 31 grudnia 2009 roku oraz za rok zakończony dnia 31 grudnia 2008 roku w tysiącach
złotych

WYSZCZEGÓLNIENIE	Nr noty	Rok zakończony 31.12.2009	Rok zakończony 31.12.2008
		w tys. zł	
A. Przychody netto ze sprzedaży produktów, towarów i materiałów, w tym:	7.1	121 872	259 628
I. Przychody netto ze sprzedaży produktów		54 929	151 556
II. Przychody netto ze sprzedaży towarów i materiałów		66 943	108 072
B. Koszty sprzedanych produktów, towarów i materiałów, w tym:		107 610	236 437
-jednostkom powiązanim			
I. Koszt wytworzenia sprzedanych produktów		50 602	151 138
II. Wartość sprzedanych towarów i materiałów		57 008	85 299
C. Zysk (strata) brutto ze sprzedaży		14 262	23 191
D. Koszty sprzedaży		9 638	24 596
E. Koszty ogólnego zarządu		9 502	17 957
F. Zysk (strata) ze sprzedaży		-4 878	-19 362
G. Pozostałe przychody operacyjne	7.2	3 104	2 309
H. Pozostałe koszty operacyjne	7.3	4 116	3 595
I. Zysk (strata) z działalności operacyjnej		-5 890	-20 648
J. Przychody finansowe	7.4	3 495	1 603
K. Koszty finansowe	7.5	18 390	8 342
L. Zysk (strata) z działalności gospodarczej		-20 785	-27 387
Ł. Odpis wartości firmy		-575	-10 921
Wynik zdarzeń nadzwyczajnych		-168	
M. Zysk (strata) brutto		-21 528	-38 308
N. Podatek dochodowy	8	-585	242
O. Zysk (strata) mniejszości		1	1
P. Zysk (strata) z działalności kontynuowanej		-22 112	-38 065
Zysk (strata) za rok obrotowy		-22 112	-38 065
przypisany:			
Akcjonariuszom jednostki dominującej		-22 112	-38 065
Udziałowcom mniejszościowym		1	1
Obliczenie zysku (straty) netto przypisanego akcjonariuszom Grupy na jedną akcję (podstawowy i rozwodniony)			
Zysk (strata) netto		-22 112	-38 065
Średnia ważona liczba akcji zwykłych (w szt.)		52 260 000	52 260 000
Zysk (strata) na jedną akcję zwykłą (w zł)	9	-0,42	-0,73

Skonsolidowane sprawozdanie z całkowitych dochodów

Wyszczególnienie	31.12.2009	31.12.2008
Skonsolidowany wynik netto	-22 112	-38 065
1. Wycena instrumentów finansowych	53	2 221
2. Podatek dochodowy dotyczący innych całkowitych dochodów	-10	-422
3. Inne	0	0
Inne całkowite dochody netto	43	1 799
Całkowite dochody razem	-22 069	-36 266
Przypisane:	0	0
Akcjonariuszom jednostki dominującej	-22 070	-36 267
Udziałowcom mniejszościowym	1	1

Skonsolidowane sprawozdanie z sytuacji finansowej na dzień 31 grudnia 2009 roku oraz na dzień 31 grudnia 2008 roku w tysiącach złotych

WYSZCZEGÓLNIENIE	Nr noty	31.12.2009	31.12.2008
AKTYWA		w tys. zł	
Aktywa trwałe		45 680	107 320
1. Wartości niematerialne i prawne	11	455	499
2. Rzeczowe aktywa trwałe	12	38 401	103 785
3. Inwestycje- nieruchomości	14	916	916
4. Inwestycje w udziały i akcje	15	5 167	65
5. Aktywa z tytułu odroczonego podatku dochodowego	25	741	1 479
6. Pozostałe aktywa trwałe		0	576
7. Długoterminowe rozliczenia międzyokresowe	17	0	
II. Aktywa obrotowe		16 587	41 212
1. Zapasy	18	36	7 708
2. Inwestycje przeznaczone do obrotu			
3. Należności z tytułu dostaw i usług	19	2 628	17 876
4. Pozostałe należności	19	2 127	1 916
5. Krótkoterminowe rozliczenia międzyokresowe	20	51	349
6. Środki pieniężne i ich ekwiwalenty	21	9 188	8 617
7. Aktywa krótkoterminowe przeznaczone do sprzedaży	22	2 557	4 746
Aktywa razem		62 267	148 532

WYSZCZEGÓLNIENIE	Nr noty	31.12.2009	31.12.2008
PASYWA			
I. Kapitał własny ogółem		25 764	54 916
1. Kapitał podstawowy	23.1	52 260	52 260
2. Nadwyżka ze sprzedaży akcji powyżej ich wartości nominalnej	23.2		
3. Pozostałe kapitały	23.2	791	41 136
4. Kapitał z przeliczenia jednostek zagranicznych	23.2		0
5. Niepodzielony wynik finansowy	23.2	-27 299	-38 492
6. Kapitał własny ogółem przypisany akcjonariuszom jednostki dominującej		25 752	54 904
7. Kapitały mniejszości		7	7
8. Ujemna wartość firmy		5	5
II. Zobowiązania długoterminowe i rezerwy		2 016	18 091
1. Kredyty i pożyczki długoterminowe	24	1 961	15 029
2. Rezerwy na podatek odroczony	25	36	311
3. Inne zobowiązania długoterminowe	26.1	19	2 751
III. Zobowiązania krótkoterminowe razem		34 487	75 525
1. Zobowiązania z tytułu dostaw i usług	26.2	20 053	38 464
2. Pozostałe zobowiązania	26.2	1 897	5 718
3. Kredyty i pożyczki krótkoterminowe	24	5 213	12 375
4. Krótkoterminowa część kredytów i pożyczek długoterminowych	24	3 792	6 715
5. Zobowiązania z tytułu zaliczek na poczet usług budowlanych		0	0
6. Krótkoterminowe zobowiązania rezerwy	26.4	258	559
7. Rozliczenia międzyokresowe przychodów	26.3	3 274	11 621
8. Zobowiązania układowe przewidziane do umorzenia	26.3	0	73
Zobowiązania razem		36 503	93 616
Pasywa razem		62 267	148 532

Skonsolidowane sprawozdanie z przepływów pieniężnych
za rok zakończony dnia 31 grudnia 2009 roku oraz za rok zakończony dnia 31 grudnia 2008 roku w tysiącach
złotych

WYSZCZEGÓLNIENIE	Rok zakończony 31.12.2009	Rok zakończony 31.12.2008
	w tys. zł	
A. Przepływy środków pieniężnych z działalności operacyjnej		
Przepływy pieniężne netto z działalności operacyjnej (I-II)	4 471	11 917
(metoda pośrednia)		
I. Zysk (strata) netto	-22 112	-38 065
II. Korekty razem	26 583	49 982
1. Podatek dochodowy zapłacony		
2. Udział w (zyskach) stratach w jednostkach stowarzyszonych	-1	-1
3. Amortyzacja	4 997	18 362
4. (Zyski) straty z tytułu różnic kursowych	-220	-193
5. Odsetki i udziały w zyskach (dywidendy)	2 655	3 310
6. (Zysk) strata z działalności inwestycyjnej	16 539	5 294
7. Zmiana stanu rezerw	-581	-174
8. Zmiana stanu zapasów	7 672	10 403
9. Zmiana stanu należności	15 037	3 999
10. Zmiana stanu zobowiązań krótkoterminowych, z wyjątkiem pożyczek i kredytów	-12 183	6 638
11. Zmiana stanu rozliczeń międzyokresowych	-7 385	-147
12. Inne korekty z działalności operacyjnej		0
13. Odpis aktualizujący wartości aktywów przeznaczonych do sprzedaży	53	2 491
B. Przepływy środków pieniężnych z działalności inwestycyjnej		
Przepływy pieniężne netto z działalności inwestycyjnej (I- II)	1 454	-8 636
I. Wpływy	5 794	2 704
1. Zbycie wartości niematerialnych i prawnych oraz rzeczowych aktywów trwałych	2 182	1 923
2. Zbycie inwestycji w nieruchomości oraz wartości niematerialne i prawne		0
3. Z aktywów finansowych	3 612	781
4. Inne wpływy inwestycyjne		
II. Wydatki	-4 340	-11 340
1. Nabycie wartości niematerialnych i prawnych oraz rzeczowych aktywów trwałych	-4 051	-8 561
2. Inwestycje w nieruchomości oraz wartości niematerialne i prawne		
3. Na aktywa finansowe	0	-2 779
4. Dywidendy i inne udziały w zyskach wypłacone akcjonariuszom		
5. Inne wydatki inwestycyjne	-289	0

WYSZCZEGÓLNIENIE	Rok zakończony 31.12.2009	Rok zakończony 31.12.2008
	w tys. zł	
C. Przepływy środków pieniężnych z działalności finansowej		
Przepływy pieniężne netto z działalności finansowej (I-II)	-5 354	-7 560
I. Wpływy	80	7 441
1. Wpływy netto z emisji akcji (wydania udziałów) i innych instrumentów finansowych oraz dopłat do kapitału		
2. Kredyty i pożyczki	80	7 441
3. Emisja dłużnych papierów wartościowych		
4. Inne wpływy finansowe		
II. Wydatki	-5 434	-15 001
1. Nabycie akcji (udziałów) własnych		
2. Dywidendy i inne wypłaty na rzecz właścicieli		
3. Inne niż wypłaty na rzecz właścicieli, wydatki z tytułu podziału zysku		
4. Spłaty kredytów i pożyczek	-2 723	-11 235
5. Wykup dłużnych papierów wartościowych		
6. Z tytułu innych zobowiązań finansowych		
7. Płatności zobowiązań z tytułu umów leasingu finansowego	-43	-101
8. Odsetki	-2 373	-3 311
9. Inne wydatki finansowe	-295	-354
D. Przepływy pieniężne netto, razem (A.III+/-B.III+/-C.III)	571	-4 279
E. Bilansowa zmiana stanu środków pieniężnych, w tym:	571	-4 279
-zmiana stanu środków pieniężnych z tytułu różnic kursowych		
F. Środki pieniężne na początek okresu	8 617	12 896
G. Środki pieniężne na koniec okresu (F+/- D), w tym:	9 188	8 617
-o ograniczonej możliwości dysponowania		

**Skonsolidowane sprawozdanie ze zmian w kapitałach własnych
za okres 12 miesięcy kończący się 31 grudnia 2009 roku w tysiącach złotych**

WYSZCZEGÓLNIENIE	PRZYPADAJĄCY NA AKCJONARIUSZY SPÓŁKI						
	Kapitał zapasowy	Akcje własne	Kapitał z aktualizacji wyceny	Zyski z lat ubiegłych	Zysk netto	Przypadający na Akcjonariuszy mniejszości	Razem kapitały
Stan na 1 stycznia 2008	37 910	52 260	825	1 682			3 027
Zwiększenie z tytułu podziału zysku z lat ubiegłych	3 027						
Zmniejszenie z tytułu podziału zysku z lat ubiegłych							
Zwiększenie z tytułu zbycia środków trwałych	77		-99				-22
Zwiększenia z tytułu umorzenia wierzytelności	295						295
Przeniesienie zysku z tytułu udziału w zyskach spółek zależnych							
Zwiększenie udziału w spółkach zależnych							
Korekta konsolidacyjna	-899			-2 109			-3 008
Korekty kapitałów z tytułu zmiany zasad polityki rachunkowości							
Zysk netto z okresu bieżącego					-38 065	-1 243	-39 308
Stan na 31 grudnia 2008	40 410	52 260	726	- 427	-38 065	12	54 916
Stan na 1 stycznia 2009	40 410	52 260		-38 492		12	54 916
Zwiększenie z tytułu podziału zysku z lat ubiegłych	43						43
Zmniejszenie z tytułu podziału zysku z lat ubiegłych	-38 282						-38 282
Zwiększenie z tytułu zbycia środków trwałych	1		-10				-9
Zwiększenia z tytułu umorzenia wierzytelności	74						74
Przeniesienie zysku z tytułu udziału w zyskach spółek zależnych							
Zwiększenie udziału w spółkach zależnych							
Korekta konsolidacyjna	-2 171			33 305			31 134
Korekty kapitałów z tytułu zmiany zasad polityki rachunkowości							
Zysk netto z okresu bieżącego					-22 112		-22 112
Stan na 31 grudnia 2009	75	52 260	716	-5 187	-22 112	12	25 764

Noty objaśniające do skonsolidowanego sprawozdania finansowego za 2009 rok, dodatkowe informacje i objaśnienia

1. Informacje ogólne

Grupa Kapitałowa „Beef-San” Zakłady Mięsne S.A. składa się ze spółki dominującej „Beef-San” Zakłady Mięsne S.A. i jej spółek zależnych.

Spółka dominująca „Beef-San” Zakłady Mięsne S.A. z siedzibą- 38-500 Sanok, ul. Mickiewicza 29 została utworzona aktem notarialnym z dnia 11.12.1991r Repertorium A nr 1098/91. Dnia 06.12.2001r. Sąd Rejonowy XII Wydział Gospodarczy KRS dokonał wpisu jednostki do Rejestru Przedsiębiorców pod numerem 0000069391. Kapitał zakładowy Spółki wynosi 52.260 tys. zł. i dzieli się na 52.260.000 sztuk akcji o wartości nominalnej 1,00 zł każda.

Akcje Spółki zgodnie z uchwałą nr 110/2004 Zarządu GPW w Warszawie S.A. z dnia 30.04.2004r. są przedmiotem obrotu na Giełdzie Papierów Wartościowych w Warszawie. Przejście na system notowań ciągłych nastąpiło począwszy od 21.10.2004r. w związku z uchwałą nr 342/2004 podjętą przez Zarząd GPW w Warszawie S.A. z dnia 13.10.2004r. W dniu 21.07.2005 roku nastąpiła rejestracja podwyższenia kapitału zakładowego w granicach kapitału celowego w kwocie 3.570 tys. zł. zgodnie z uchwałą nr 5 WZA z dnia 17 czerwca 2005 roku. W dniu 26.10.2006 roku nastąpiła rejestracja podwyższenia kapitału zakładowego w związku z objęciem przez akcjonariuszy serii E i F.

Ogólna charakterystyka spółki dominującej

Nazwa:	„Beef-San” Zakłady Mięsne S.A.
Adres siedziby:	38-500 Sanok, ul. Mickiewicza 29
NIP:	6870005496 nadany przez Urząd Skarbowy w Sanoku
Regon:	370014314 nadany przez Urząd Statystyczny w Krośnie
Organ Rejestrowy:	Sąd Rejonowy XII Wydział Gospodarczy Krajowego Rejestru Sądowego
Data wpisu do rejestru:	06.12.2001
Numer w rejestrze:	0000069391
Kapitał zakładowy:	52.260.000 złotych i dzieli się na 52.260.000 sztuk akcji o wartości nominalnej 1,00 złotych każda
Forma prawna:	Spółka Akcyjna
Akt notarialny:	Spółka została utworzona aktem notarialnym z dnia 11.12.1991 roku –Repertorium A nr 1098/91.
Czas trwania:	nieoznaczony
Przedmiot działalności według PKD:	1011 Z

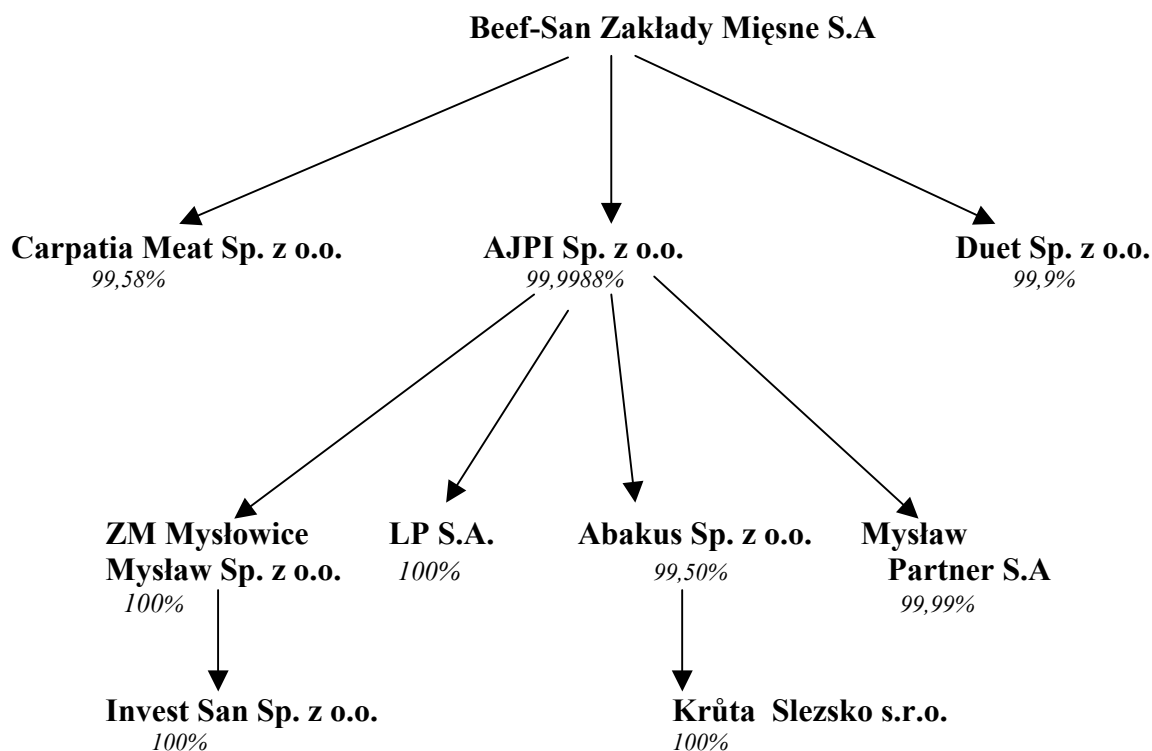
2. Skład Grupy Kapitałowej

W skład Grupy Kapitałowej oprócz „Beef-San” Zakłady Mięsne S.A. wchodziły w czasie roku sprawozdawczego następujące spółki zależne:

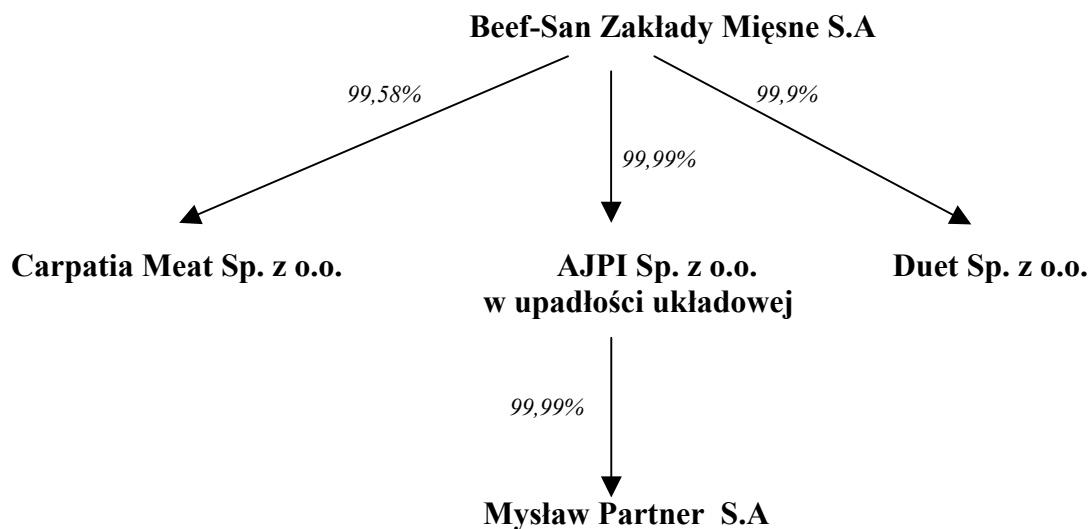
Jednostka	Siedziba	Zakres działalności
„Carpatia Meat” Sp. z o.o.	Sanok	produkcja, przetwórstwo i konserwowanie mięsa i produktów mięsnych oraz sprzedaż hurtowa i detaliczna mięsa i wyrobów mięsnych
„Duet” Sp. z o.o.	Sanok	produkcja, handel hurtowy i detaliczny art. spożywczy i napojami
AJPI Sp. z o.o. w upadłości układowej	Mysłowice	produkcja, przetwórstwo mięsa i produktów mięsnych oraz sprzedaż hurtowa mięsa i wyrobów mięsnych
Zakłady Mięsne Mysłowice „Mysław” Sp. z o.o.	Mysłowice	produkcja, mięsa i produktów mięsnych oraz sprzedaż hurtowa mięsa i wyrobów mięsnych
LP S.A.	Mysłowice	sprzedaż hurtowa mięsa i wyrobów mięsnych. 29.01.2009r Sąd Rejonowy w Katowicach wydał postanowienie o wpisaniu przejęcia LP S.A. przez AJPI Sp. z o.o.
Krúta Slezsko s.r.o. (przez Abakus Sp. z o.o.)	Třinec (Czechy)	ubojnia indyka
Invest-San Sp. z o.o. (przez ZMM Mysław Sp. z o.o.)	Mysłowice	zarządzanie nieruchomościami. 28.01.2009r Sąd Rejonowy w Katowicach wydał postanowienie o wpisaniu przejęcia Invest-San Sp. z o.o. przez Zakłady Mięsne Mysłowice Mysław Sp. z o.o.
Mysław Partner S.A.	Mysłowice	sprzedaż detaliczna mięsa i wyrobów mięsnych oraz art. spożywczych i napojów
Abakus Sp. z o.o.	Mysłowice	import-eksport mięsa i wyrobów mięsnych, świadczenie usług transportowych, handel hurtowy mięsem i wyrobami mięsnymi

Ponadto Abakus posiada 87% udziałów w spółce HunPol, ponieważ spółka ta nie prowadzi obecnie działalności, a wartość nabycia (bilansowa) udziałów jest niewielka, oraz występują obiektywne trudności w otrzymaniu danych do konsolidacji, sprawozdania finansowego tej spółki nie konsolidowano.

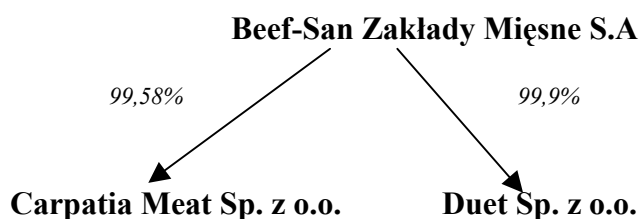
Schemat Grupy Kapitałowej (podmioty podlegające konsolidacji w 2009 r.- stan na 01.01.2009)



Schemat Grupy Kapitałowej (podmioty podlegające konsolidacji w 2009r- stan na 31.12.2009)



Schemat Grupy Kapitałowej - stan na dzień przekazania raportu



Na dzień 31 grudnia 2009 roku udział w ogólnej liczbie głosów posiadany przez jednostkę dominującą w podmiotach zależnych jest równy udziałowi jednostki dominującej w kapitale tych jednostek.

W ciągu okresu sprawozdawczego nastąpiły znaczne zmiany w składzie Grupy Kapitałowej „Beef-San”:

- 28.01.2009r Sąd Rejonowy w Katowicach wydał postanowienie o wpisaniu przejęcia Invest-San Sp. z o.o. przez Zakłady Mięsne Mysłów Sp. z o.o.
- 29.01.2009r Sąd Rejonowy w Katowicach wydał postanowienie o wpisaniu przejęcia LP S.A. przez AJPI Sp. z o.o.
- 25.02.2009r.-Sąd Rejonowy w Katowicach wydał postanowienie o zarejestrowaniu podwyższenia kapitału w spółce Mysłów Partner S.A. Zgodnie z uchwałą z dnia 29.12.2008r Zgromadzenia Akcjonariuszy Spółki Mysłów Partner S.A. w sprawie podniesienia kapitału spółki o 1 milion złotych. Emisję 100.000 akcji serii F o wartości nominalnej 10,00 zł każda objęła AJPI sp. z o.o.
- 25.02.2009r Abakus Sp. z o.o. objął 20.000 sztuk nowych udziałów w Zakładach Mięsnych Mysłów Sp. z o.o. o wartości 100,00 zł każdy, co stanowi 26,7% podwyższonego kapitału zakładowego tej spółki. Pozostałe 54.910 udziałów (73,3%) stanowi własność AJPI Sp. z o.o. Opłacenie kapitału nastąpiło w dniu 08.04.2009r, Sąd Rejonowy w Katowicach w dniu 21.04.2009r wydał postanowienie o wpisie podwyższenia do KRS. Nowe udziały są uprzywilejowane co do głosu (razy trzy).
- 01.04.2009r Beef-San ZM S.A. objął 400 sztuk nowych udziałów w Abakus Sp. z o.o. o wartości 1.000,00 zł każdy, co stanowi 66,67% jej kapitału zakładowego w zamian za wkład niepieniężny-wierzytelność. Pozostałe 199 udziałów tj 33,17% stanowiło własność AJPI Sp. z o.o., a 1 udział (0,16%) należał do Zakładów Mięsnych Mysłów Sp. z o.o. Wniosek o zarejestrowanie tego podwyższenia kapitału zakładowego został oddalony postanowieniem Sądu Rejonowego Katowice-Wschód z dnia 16 czerwca 2009 roku. Postanowienie referendarza sądowego na posiedzeniu niejawnym z dnia 16 czerwca 2009 roku uprawomocniło się, albowiem nie zostało zaskarżone.
- 16.06.2009r pan Ryszard Dors objął 400 sztuk nowych udziałów w Abakus Sp. z o.o. o wartości 1.000,00 zł każdy, co stanowi 66,67% jej kapitału zakładowego pokrywając je wkładem pieniężnym. Pozostałe 199 udziałów tj 33,17% stanowi własność AJPI Sp. z o.o., a 1 udział (0,16%) należy do Zakładów Mięsnych Mysłów Sp. z o.o.
- 24.06.2009r pan Lucjan Piłśniak na podstawie umowy cywilnoprawnej sprzedał 1 (jeden) udział w AJPI Sp. z o.o. pani Annie Michalik. Posiada ona obecnie 0,0001% udziału w kapitale zakładowym Spółki.
- 08.07.2009r Sąd Rejonowy Katowice-Wschód zarejestrował podwyższenia kapitału zakładowego w Abakus Sp. z o.o. z siedzibą w Mysłowicach poprzez objęcie przez pana Ryszarda Dors 400 nowych udziałów w tej spółce. Tym samym Beef-San Zakłady Mięsne S.A. przestał być podmiotem dominującym wobec Abakus Sp. z o.o. oraz jej spółek zależnych (Zakłady Mięsne Mysłów Sp. z o.o. i Kruta Slesko s.r.o.), albowiem między nimi nie zachodzi żadna relacja ilościowa ani jakościowa, o jakiej mowa w art. 4 § 1 pkt 4 Ksh.
- 23.07.2009r Abakus Sp. z o.o. zbył 3 udziały w ZMM Mysłów Sp. z o.o. pani Annie Michalik
- 27.07.2009r ZMM Mysłów Sp. z o.o. zbyły 1 udział w Abakus Sp. z o.o. panu Ryszardowi Dors
- 05.08.2009r. Emitent wystąpił do Sadu Rejonowego Katowice Wschód w Katowicach ze skargą o wznowienie postępowania rejestrowego, w którym Sad ten odmówił wpisania Emitenta do rejestru przedsiębiorców Krajowego Rejestru Sądowego prowadzonego dla Abakus Sp. z o.o. z siedzibą w Mysłowicach, jako współnika, który objął w niej 400 udziałów na mocy uchwały zgromadzenia współników tej spółki z dnia 1 kwietnia 2009 roku o podwyższeniu kapitału zakładowego.
- 12.10.2009r- Zarząd Beef-San ZM S.A. otrzymał postanowienie Sądu Rejonowego Katowice Wschód w Katowicach z dnia 24.09.2009 roku o odrzuceniu skargi o wznowienie postępowania rejestrowego w sprawie odmowy wpisania Emitenta do rejestru przedsiębiorców Krajowego Rejestru Sądowego prowadzonego dla Abakus Sp. z o.o. jako współnika, który objął w niej 400 udziałów na

mocy uchwały zgromadzenia wspólników tej spółki z dnia 1 kwietnia 2009 roku o podwyższeniu kapitału zakładowego. Beef-San ZM S.A. złożył zażalenie na to postanowienie.

- 24.11.2009r Zarząd Beef-San ZM S.A. przekazał do publicznej wiadomości, iż podjął decyzję w sprawie rozpoczęcia procedury sprzedaży 900.999 udziałów w AJPI Sp. z o.o. z siedzibą w Mysłowicach w trybie publicznego zaproszenia do składania ofert. W związku z powyższym w dniu 25.11.2009 roku Zarząd Spółki zamieścił w dzienniku „Puls Biznesu” ogłoszenie o zamiarze sprzedaży 900.999 udziałów w podmiocie zależnym - AJPI Spółka z ograniczoną odpowiedzialnością z siedzibą w Mysłowicach. Na zaproszenie do składania ofert odpowiedział tylko jeden zainteresowany, Pan Ryszard Dors. Jego oferta została przyjęta, a transakcja została sfinalizowana w dniu 12.02.2010 roku poprzez sprzedaż tych udziałów za cenę 100.000,00 (sto tysięcy) złotych.

Do dnia opublikowania raportu miały miejsce jeszcze następujące zmiany w strukturze grupy kapitałowej:

- 06.01.2010r Zarząd Beef-San ZM S.A. otrzymał postanowienie Sądu Okręgowego w Katowicach z dnia 3.12.2009r oddalające zażalenie na postanowienie Sądu Rejonowego Katowice Wschód w Katowicach z dnia 24.09.2009 r. o odrzuceniu skargi o wznowienie postępowania rejestrowego w sprawie odmowy wpisania Emitenta do rejestru przedsiębiorców Krajowego Rejestru Sądowego prowadzonego dla Abakus Sp. z o.o. jako wspólnika, który objął w niej 400 udziałów na mocy uchwały zgromadzenia wspólników tej spółki z dnia 1 kwietnia 2009 roku o podwyższeniu kapitału zakładowego.

3. Władze Spółki Dominującej

W okresie sprawozdawczym wystąpiły zmiany w Zarządzie Spółki dominującej „Beef-San” S.A., który działał w składzie:

Jerzy Biel- Prezes Zarządu

Prokurentem Spółki jest **Cecylia Potera-** Główna Księgowa

W okresie od 1 stycznia 2009 roku do 31 grudnia.2009 roku skład Rady Nadzorczej uległ zmianie.

Rada Nadzorcza w okresie sprawozdawczym pracowała w składzie:

Lucjan Piłśniak- Przewodniczący RN do 22.04.2009r

Lesław Wojtas- Zastępca Przewodniczącego RN do 25.05.2009r

Grzegorz Rysz- Sekretarz RN do 27.05.2009r

Maciej Frankiewicz- Członek RN do 22.04.2009r

Anna Piłśniak- Członek RN

Janina Budzińska- Członek RN od 22.04.2009r do 10.07.2009r

Paweł Kołodziejczyk- Członek RN od 22.04.2009r do 25.05.2009r

Urszula Piłśniak- Członek RN od 22.04.2009r

Michał Tarnawski- Przewodniczący RN od 22.04.2009r do 27.05.2009r

Uchwałą NWZA z dnia 22.04.2009r , na podstawie § 11 ust. 1 Statutu Spółki ustalono, że Rada Nadzorcza Spółki składać się będzie z 7 (dotychczas 5) członków.

Rezygnacje złożone przez część członków Rady Nadzorczej Spółki (podane do wiadomości w Raporcie bieżącym nr 30/2009 i 45/2009) spowodowały spadek liczby członków Rady Nadzorczej Spółki poniżej ustawowego minimum, określonego w art. 385 § 1 Ksh, co uniemożliwia działanie Rady Nadzorczej i podejmowanie przez nią uchwał. Zarząd Spółki podjął działania w celu uzupełnienia składu Rady Nadzorczej zwołując na dzień 27.08.2009r Nadzwyczajne Walne Zgromadzenie w celu uzupełnienia jej składu. Uchwałą NWZA z dnia 27.08.2009 roku uchylono uchwałą nr 2 NWZA BEEF SAN Zakładów Mięsnych Spółka Akcyjna z siedzibą w Sanoku z dnia 22 kwietnia 2009 roku w sprawie ustalenia liczby członków Rady Nadzorczej Spółki i uchwalono, że w

granicach określonych postanowieniami Statutu Spółki każdorazowa liczba członków Rady Nadzorczej Spółki rzeczywiście wykonujących mandat wyznacza liczebność Rady Nadzorczej. Odwołano panią Annę Piłśniak i panią Urszulę Piłśniak ze składu Rady Nadzorczej. Nowymi członkami Rady Nadzorczej wybrani zostali:

Grzegorz Rysz- Przewodniczący RN

Paweł Kołodziejczyk- Zastępca Przewodniczącego RN

Bogusław Stabryła- Członek RN

Joanna Szajnowska- Sekretarz RN

Maciej Frankiewicz- Członek RN.

Zgodnie ze Statutem Spółki Zarząd powoływany jest w liczbie nie większej niż trzy osoby przez Radę Nadzorczą, która powołuje Prezesa Zarządu, a na jego wniosek pozostałych członków Zarządu na okres wspólnej trzyletniej kadencji. Poszczególni Członkowie Zarządu lub cały Zarząd mogą być odwołani przez Radę Nadzorczą przed upływem kadencji.

Decyzje dotyczące emisji lub wykupu akcji zastrzeżone są do kompetencji dla Walnego Zgromadzenia Akcjonariuszy. Szczegółowe informacje o organach zarządczych i nadzorczych Spółki i ich kompetencjach zawarte są w Statucie Spółki.

4. Zatwierdzenie sprawozdania finansowego

Niniejsze skonsolidowane sprawozdanie finansowe zostało zatwierdzone do publikacji przez Zarząd w dniu 16.03.2010r.

5. Istotne zasady rachunkowości

5.1. Podstawa sporządzania skonsolidowanego sprawozdania finansowego

Skonsolidowane sprawozdanie finansowe zawiera sprawozdania finansowe wszystkich jednostek zależnych kontrolowanych bezpośrednio przez Spółkę „Beef-San” Zakłady Mięsne S.A. tj. gdy posiada ona bezpośrednio lub pośrednio więcej niż połowę liczby głosów danej spółki.

Wszystkie transakcje i salda występujące pomiędzy jednostkami Grupy zostały dla celów konsolidacji wyeliminowane.

We wszystkich jednostkach Grupy dla transakcji o podobnym charakterze stosowane są jednolite zasady rachunkowości.

Sprawozdania finansowe jednostek zależnych sporządzane są za ten sam okres sprawozdawczy, co sprawozdanie jednostki dominującej.

Za rok 2009 jednostka dominująca sporządziła skonsolidowane sprawozdanie finansowe, które było przedmiotem badania przez biegłego rewidenta i zostało zatwierdzone przez Zarząd w dniu 29.04.2009r.

Spółka dominująca sporządziła skonsolidowane sprawozdanie finansowe zgodnie Międzynarodowymi Standardami Sprawozdawczości Finansowej (MSSF), Międzynarodowymi Standardami Rachunkowości (MSR) oraz związanymi z nimi interpretacjami ogłoszonymi w formie rozporządzeń Komisji Europejskiej. W celu zapewnienia porównywalności danych podano ujęte wg powyższych Standardów dane finansowe za 2008 rok. Dane przedstawione w dodatkowych informacjach i objaśnieniach, jak również w bilansie, rachunku zysków i strat, rachunku przepływów oraz w sprawozdaniu ze zmian w kapitałach podlegały przeglądowi lub badaniu przez biegłego rewidenta. Skonsolidowane sprawozdanie finansowe jest przedstawione w tysiącach złotych.

Skonsolidowane sprawozdanie finansowe zostało sporządzone przy założeniu kontynuowania działalności gospodarczej przez jednostki wchodzące w skład Grupy w dającej się przewidzieć przyszłości, nie krócej niż 12 miesięcy od dnia zatwierdzenia skonsolidowanego sprawozdania finansowego.

5.2 Oświadczenie o zgodności

Niniejsze skonsolidowane sprawozdanie finansowe zostało sporządzone zgodnie z Międzynarodowymi Standardami Sprawozdawczości Finansowej (MSSF). MSSF obejmują standardy i interpretacje zaakceptowane przez Radę Międzynarodowych Standardów Rachunkowości oraz Komisję ds. Interpretacji Międzynarodowej Sprawozdawczości Finansowej. Grupa zastosowała MSSF/MSR według stanu obowiązującego na dzień 31.12.2009r.

5.3. Szacunki

Sporządzenie skonsolidowanego sprawozdania finansowego zgodnie z MSSF/MSR wymaga dokonania szacunków i założeń, które wpływają na wielkości wykazane w sprawozdaniu finansowym, w tym w dodatkowych informacjach i objaśnieniach. Mimo, że przyjęte założenia i szacunki opierają się na najlepszej wiedzy Zarządów Spółek Grupy na temat bieżących działań i zdarzeń, rzeczywiste wyniki mogą się różnić od przewidywanych. Zarząd „Beef-San” sporządził niniejsze skonsolidowane sprawozdanie finansowe według swojej najlepszej wiedzy. Nie można wykluczyć, iż dane związane ze stanem prawnym, finansowym i operacyjnym poszczególnych Spółek Grupy AJPI tj. AJPI Sp. z o.o. w upadłości układowej, Zakładów Mięsnych Mysłowice Mysław Sp. z o.o. Abakus Sp. z o.o. Mysław Partner S.A. oraz Kruta Slezsko są niepełne. Występujący konflikt pomiędzy Zarządem „Beef-San” S.A. a Zarządem AJPI Sp. z o.o. powoduje, iż dane przekazywane przez Zarządy Spółek zgromadzonych w ramach Grupy AJPI Sp. z o.o. są w ocenie Zarządu Beef-San S.A. niewystarczające. Nie ma też gwarancji, iż przekazywane są wszystkie niezbędne informacje.

5.4. Waluta pomiaru i waluta sprawozdań finansowych

Walutą pomiaru Spółki dominującej oraz spółek zależnych oraz walutą sprawozdawczą skonsolidowanych sprawozdań finansowych jest złoty polski.

5.5 Zmiany stosowanych zasad rachunkowości.

Nie było istotnych zmian w stosowanych zasadach rachunkowości w prezentowanym roku obrotowym.

5.6. Zasady konsolidacji

Skonsolidowane sprawozdanie finansowe obejmuje jednostkowe sprawozdanie finansowe Spółki „Beef-San” Zakłady Mięsne S.A. oraz jednostkowe sprawozdania finansowe jej jednostek zależnych- Carpatia-Meat Sp. z o.o. i Duet Sp. z o.o. oraz skonsolidowane sprawozdanie finansowe AJPI Sp. z o.o. Skonsolidowane dane bilansowe przedstawiają stan na koniec 31.12.2009 roku, a dane prezentowane w skonsolidowanym rachunku wyników przedstawiają przychody i koszty za okres od 1 stycznia 2009 roku do 31 grudnia 2009 roku. Dane porównywalne za 2008 rok prezentowane w skonsolidowanym rachunku wyników przedstawiają przychody i koszty za okres od 1 stycznia 2008 roku do 31 grudnia 2008 roku, a skonsolidowane dane bilansowe przedstawiają stan na koniec 31.12.2008r. Sprawozdania jednostek zależnych sporządzane są za ten sam okres sprawozdawczy, co sprawozdanie jednostki dominującej, przy wykorzystaniu spójnych zasad rachunkowości w oparciu o jednolite zasady rachunkowości zastosowane dla transakcji i zdarzeń gospodarczych o podobnym charakterze.

W celu eliminacji jakichkolwiek rozbieżności w stosowanych zasadach rachunkowości wprowadza się korekty na poziomie konsolidacji. Wszystkie znaczące salda i transakcje pomiędzy jednostkami Grupy, w tym niezrealizowane zyski wynikające z transakcji w ramach Grupy, zostały w całości wyeliminowane. Niezrealizowane straty są eliminowane, chyba, że dowodzą wystąpienia utraty wartości.

Jednostki zależne podlegają konsolidacji w okresie od objęcia nad nimi kontroli, a przestają być konsolidowane od dnia ustania kontroli. Sprawowanie kontroli przez Spółkę dominującą ma miejsce wtedy, gdy posiada ona bezpośrednio lub pośrednio poprzez swoje jednostki zależne więcej niż połowę liczby głosów w danej spółce, chyba, że możliwe jest do udowodnienia, że taka własność nie stanowi o sprawowaniu kontroli. Sprawowanie kontroli ma miejsce również wtedy, gdy Spółka ma możliwość wpływu na politykę finansową i operacyjną danej jednostki.

5.7 Udział we wspólnym przedsięwzięciu

Grupa nie prowadzi wspólnych przedsięwzięć.

5.8 Przeliczanie pozycji wyrażonych w walucie obcej

Na dzień bilansowy aktywa i zobowiązania pieniężne wyrażone w walutach innych niż polski złoty są przeliczane na złote polskie przy zastosowaniu odpowiednio obowiązującego na koniec okresu sprawozdawczego średniego kursu ustalonego dla danej waluty przez Narodowy Bank Polski. Powstałe z przeliczenia różnice kursowe ujmowane są odpowiednio w pozycji przychodów (kosztów) finansowych lub, w przypadkach określonych zasadami (polityką) rachunkowości kapitalizowane w wartości aktywów.

Niepieniężne pozycje bilansowe ewidencjonowane według ceny nabycia wyrażone w walucie obcej są wykazywane po kursie wymiany z dnia transakcji.

Niepieniężne pozycje bilansowe ujmowane według wartości godziwej wyrażone w walucie obcej są przeliczane po kursie z dnia dokonania wyceny do wartości godziwej.

Różnice kursowe powstające z tytułu rozliczania pozycji pieniężnych lub z tytułu przeliczania pozycji pieniężnych po kursach innych niż te, po których zostały one przeliczone w momencie ich początkowego ujęcia w danym okresie lub w poprzednich sprawozdaniach finansowych, ujemne się w wyniku finansowym okresie, w którym powstają.

W przypadku, gdy zyski lub straty z pozycji niepieniężnych są ujęte bezpośrednio w kapitale własnym, wszystkie elementy tych zysków lub strat, dotyczące różnic kursowych, ujemne się bezpośrednio w kapitale własnym.

W przypadku, gdy zyski lub straty z pozycji niepieniężnych są ujęte w wyniku finansowym, wszystkie elementy tych zysków lub strat, dotyczące różnic kursowych, ujemne w wyniku finansowym.

Dla potrzeb wyceny bilansowej przyjęto następujące kursy:

EUR- na dzień 31.12.2008r- 4,1724

EUR- na dzień 31.12.2009r- 4,1082

5.9 Rzeczowe aktywa trwałe

Rzeczowe aktywa trwałe wykazywane są według wartości godziwej, ceny nabycia (kosztu wytworzenia) pomniejszonych o umorzenie oraz wszelkie odpisy aktualizujące z tytułu utraty wartości. Wartość początkowa środków trwałych obejmuje ich cenę nabycia powiększoną o wszystkie koszty bezpośrednio związane z zakupem i przystosowaniem składnika majątku do stanu zdatnego do używania. Koszty poniesione po dacie oddania środka trwałego do używania obciążają rachunek zysków i strat w momencie ich poniesienia.

Zgodnie z MSSF 1 Grupa może dokonać na dzień pierwszego zastosowania MSSF wyceny środków trwałych, wartości niematerialnych oraz nieruchomości inwestycyjnych do wartości godziwej i uznać ich wartość godziwą za zakładany koszt na tę datę.

Grupa ustaliła wartość godziwą środków trwałych jako ich zakładany na dzień zastosowania MSSF po raz pierwszy. Wzrost wartości z przeszacowania odniesiono na kapitał z aktualizacji oraz wynik z lat ubiegłych.

Rzeczowe składniki aktywów trwałych jednostek Grupy AJPI zostały wycenione wg ich wartości godziwej na dzień nabycia przez Beef-San S.A. tj. na 30.11.2006.

Środki trwałe w momencie ich nabycia mogą być podzielone na części składowe będące pozycjami o istotnej wartości, do których można przyporządkować odrębny okres ekonomicznej użyteczności.

Amortyzacja jest naliczana metodą liniową.

Jeżeli przy sporządzaniu skonsolidowanego sprawozdania finansowego zaistniały okoliczności, które wskazują na to, że wartość bilansowa rzeczowych aktywów trwałych może nie być możliwa do odzyskania, dokonywany jest przegląd tych aktywów pod kątem ewentualnej utraty wartości. Jeżeli istnieją przesłanki wskazujące na to, że mogła nastąpić utrata wartości, a wartość bilansowa przekracza szacowaną wartość odzyskiwalną, wówczas wartość tych aktywów bądź ośrodków wypracowujących środki pieniężne, do których te aktywa należą jest obniżana do poziomu wartości odzyskiwalnej. Wartość odzyskiwalna odpowiada wyższej z następujących dwóch wartości: ceny sprzedaży netto lub wartości użytkowej. Przy ustalaniu wartości użytkowej szacowane przyszłe przepływy pieniężne są dyskontowane do wartości bieżącej przy zastosowaniu stopy dyskontowej brutto odzwierciedlającej aktualne oceny rynkowe wartości pieniądza w czasie oraz ryzyka związanego z danym składnikiem aktywów.

W przypadku składnika aktywów, który nie generuje wpływów pieniężnych w sposób znacząco samodzielny, wartość odzyskiwalna jest ustalana dla ośrodka wypracowującego środki pieniężne, do którego ten składnik należy. Odpisy aktualizujące z tytułu utraty wartości są ujmowane w rachunku zysków i strat w pozycji pozostałe koszty operacyjne.

Dana pozycja rzeczowych aktywów trwałych może zostać usunięta z bilansu po dokonaniu jej zbycia lub w przypadku, gdy nie są spodziewane żadne ekonomiczne korzyści wynikające z dalszego użytkowania takiego składnika aktywów. Wszelkie zyski lub straty wynikające z usunięcia danego składnika aktywów z bilansu (obliczone jako różnica pomiędzy ewentualnymi wpływami ze sprzedaży netto, a wartością bilansową danej pozycji) są ujmowane w rachunku zysków i strat w okresie, w którym dokonano takiego usunięcia. Inwestycje rozpoczęte dotyczą środków trwałych będących w toku budowy lub montażu i są wykazywane według cen nabycia lub kosztu wytworzenia. Środki trwałe w budowie nie podlegają amortyzacji do czasu zakończenia budowy i przekazania środka trwałego do używania.

5.10 Koszty finansowania zewnętrznego

Koszty finansowania zewnętrznego są kapitalizowane jako część kosztu wytworzenia środków trwałych. Na koszty finansowania zewnętrznego składają się odsetki oraz zyski lub straty z tytułu różnic kursowych do wysokości odpowiadającej korekcie kosztu odsetek.

5.11 Wartości niematerialne

Wartości niematerialne nabyte w ramach oddzielnej transakcji są ujmowane w bilansie według ceny nabycia. Wartości niematerialne nabyte w ramach transakcji przejęcia jednostki gospodarczej są ujmowane w bilansie według wartości godziwej na dzień przejęcia.

Po początkowym ujęciu wobec wartości niematerialnych stosuje się model kosztu historycznego.

Okres użytkowania wartości niematerialnych w zależności od ich rodzaju został oceniony i uznany za ograniczony lub nieokreślony.

Wartości niematerialne o nieokreślonym okresie użytkowania oraz te, które jeszcze nie są użytkowane są corocznie poddawane weryfikacji pod kątem ewentualnej utraty wartości, w odniesieniu do poszczególnych aktywów lub na poziomie ośrodka wypracowującego środki pieniężne. W przypadku pozostałych wartości niematerialnych ocenia się co roku, czy wystąpiły przesłanki, które mogą świadczyć o utracie ich wartości. Okresy użytkowania są także poddawane corocznej weryfikacji, a w razie potrzeby, korygowane z efektem od początku roku obrotowego.

5.12 Odzyskiwalna wartość aktywów długoterminowych

Na każdy dzień bilansowy Grupa dokonuje oceny aktywów pod kątem istnienia przesłanek wskazujących na utratę ich wartości. W przypadku istnienia takiej przesłanki Grupa dokonuje formalnego oszacowania wartości odzyskiwalnej. W przypadku, gdy wartość bilansowa danego składnika aktywów lub ośrodka wypracowującego środki pieniężne przewyższa jego wartość odzyskiwaną, uznaje się utratę jego wartości i dokonuje odpisu aktualizującego jego wartość do poziomu wartości odzyskiwalnej. Wartość odzyskiwalna jest jedną z dwóch wartości w zależnościom tego, która z nich jest wyższa: wartością godziwą pomniejszoną o koszty zbycia lub wartością użytkową danego składnika aktywów lub ośrodka wypracowującego środki pieniężne.

5.13 Instrumenty finansowe

Instrumenty finansowe dzielone są na następujące kategorie:

- aktywa finansowe utrzymywane do terminu wymagalności,
- instrumenty finansowe wyceniane są w wartości godziwej przez wynik finansowy,
- pożyczki udzielone i należności,
- aktywa finansowe dostępne do sprzedaży,
- pozostałe zobowiązania finansowe.

Aktywa finansowe utrzymywane do terminu wymagalności są to inwestycje o określonych lub możliwych do określenia płatnościach oraz ustalonym terminie wymagalności, które Grupa zamierza i ma możliwość utrzymać w posiadaniu do tego czasu. Aktywa finansowe utrzymywane do terminu wymagalności wyceniane są według zamortyzowanego kosztu przy użyciu metody efektywnej stopy procentowej.

Instrumenty finansowe nabyte w celu generowania zysku dzięki krótkoterminowym wahaniom ceny są klasyfikowane jako instrumenty finansowe wyceniane w wartości godziwej przez wynik finansowy są wyceniane w wartości godziwej uwzględniając ich wartość rynkową na dzień bilansowy. Zmiany tych instrumentów finansowych uwzględniane są w przychodach lub kosztach finansowych.

Pożyczki i należności ujmowane są według zamortyzowanego kosztu z zastosowaniem efektywnej stopy procentowej.

Wszystkie pozostałe aktywa finansowe są aktywami finansowymi dostępnymi do sprzedaży. Aktywa finansowe dostępne do sprzedaży są ujmowane według wartości godziwej, nie potrącając kosztów transakcji, uwzględniając ich wartość rynkową na dzień bilansowy. W przypadku braku notowań giełdowych na aktywnym rynku i braku możliwości wiarygodnego określenia ich wartości godziwej metodami alternatywnymi, aktywa finansowe dostępne do sprzedaży wyceniane są w cenie nabycia skorygowanej o odpis z tytułu utraty wartości. Dodatnią i ujemną różnicę pomiędzy wartością godziwą, a ceną nabycia po pomniejszeniu o podatek odroczone, aktywów dostępnych do sprzedaży (jeśli istnieje cena rynkowa ustalona na aktywnym rynku regulowanym albo których wartość godziwa może być ustalona w inny wiarygodny sposób), odnosi się na kapitał rezerwowy z aktualizacji wyceny. Spadek wartości aktywów dostępnych do sprzedaży spowodowany utratą wartości odnosi się do rachunku zysków i strat jako koszt finansowy.

Aktywa finansowe utrzymywane do terminu wymagalności kwalifikowane są jako aktywa długoterminowe, jeżeli ich zapadalność przekracza 12 miesięcy od dnia bilansowego.

Aktywa finansowe wyceniane w wartości godziwej przez wynik finansowy zaliczane są do aktywów obrotowych, jeżeli Zarząd ma zamiar zrealizować je w ciągu 12 miesięcy od dnia bilansowego. Nabycie i sprzedaż aktywów finansowych rozpoznawane są na dzień dokonania transakcji. W momencie początkowego ujęcia są one wyceniane po cenie nabycia, czyli w wartości godziwej obejmującej koszty transakcji.

Zobowiązania finansowe nie będące instrumentami finansowymi wycenianymi w wartości godziwej przez wynik finansowy są wyceniane według zamortyzowanego kosztu przy użyciu metody efektywnej stopy procentowej.

Instrument finansowy zostaje usunięty z bilansu, gdy Grupa traci kontrolę nad prawami umownymi składającymi się na dany instrument finansowy, zazwyczaj ma to miejsce w przypadku sprzedaży instrumentu lub gdy wszystkie przepływy środków pieniężnych przypisane danemu instrumentowi przechodzą na niezależną stronę trzecią.

5.14 Zapasy

Zapasy są wyceniane według niższej z dwóch wartości: ceny nabycia (kosztu wytworzenia) i możliwej do uzyskania ceny sprzedaży netto.

Koszty poniesione na doprowadzenie każdego składnika zapasów do jego aktualnego miejsca i stanu- zarówno w odniesieniu do bieżącego, jak i poprzedniego roku- są ujmowane w następujący sposób:

- materiały- w cenie nabycia ustalonej metodą „pierwsze przyszło- pierwsze wyszło”,
- produkty gotowe- koszt bezpośrednich materiałów i robocizny oraz odpowiedni narzut pośrednich kosztów produkcji ustalony przy założeniu normalnego wykorzystania mocy produkcyjnych, z wyłączeniem kosztów finansowania zewnętrznego,
- towary- w cenie nabycia ustalonej metodą „pierwsze weszło- pierwsze wyszło”.

Ceną sprzedaży netto możliwą do uzyskania jest szacowana cena sprzedaży dokonywana w toku zwykłej działalności gospodarczej, pomniejszona o szacowane koszty niezbędne do doprowadzenia sprzedaży do skutku.

5.15 Należności z tytułu dostaw i usług oraz pozostałe należności

Należności z tytułu dostaw i usług, których termin zapadalności w przypadku należności znaczących wynosi zazwyczaj od 14 (należności krajowe) do 30 (należności zagraniczne) dni są ujmowane i wykazywane według kwot pierwotnie zafakturowanych, z uwzględnieniem rezerwy na nieściągalne należności. Rezerwa na należności wątpliwe oszacowywana jest wtedy, gdy ściąganie pełnej kwoty należności przestało być prawdopodobne. Należności nieściągalne są odpisywane do rachunku zysków i strat w momencie stwierdzenia ich nieściągalności.

W przypadku, gdy wpływ wartości pieniądza w czasie jest istotny, wartość należności jest ustalana poprzez zdyskontowanie prognozowanych przyszłych przepływów pieniężnych do wartości bieżącej, przy zastosowaniu stopy dyskontowej brutto odzwierciedlającej aktualne oceny rynkowe wartości pieniądza w czasie. Jeżeli zastosowana została metoda polegająca na dyskontowaniu, zwiększenie należności w związku z upływem czasu jest ujmowane jako pozostałe przychody operacyjne.

5.16 Środki pieniężne i ekwiwalenty środków pieniężnych

Środki pieniężne i lokaty krótkoterminowe wykazane w bilansie obejmują środki pieniężne w banku i w kasie oraz lokaty krótkoterminowe o pierwotnym okresie zapadalności nie przekraczającym sześciu miesięcy. Saldo środków pieniężnych i ich ekwiwalentów wykazane w rachunku przepływów pieniężnych składa się z określonych powyżej środków pieniężnych i ich ekwiwalentów.

5.17 Oprocentowane kredyty bankowe, pożyczki, zatrzymane kaucje gwarancyjne i papiery dłużne

W momencie początkowego ujęcia, kredyty bankowe, pożyczki i papiery dłużne są ujmowane według ceny nabycia odpowiadającej wartości godziwej otrzymanych środków pieniężnych, pomniejszonej o koszty związane z uzyskaniem kredytu lub pożyczki.

Po początkowym ujęciu oprocentowane kredyty, pożyczki i papiery dłużne są następnie wyceniane według zamortyzowanego kosztu, przy zastosowaniu metody efektywnej stopy procentowej. Przy ustalaniu zamortyzowanego kosztu uwzględnia się koszty związane z uzyskaniem kredytu lub pożyczki oraz dyskonta lub premie uzyskane przy rozliczeniu zobowiązania. W przypadku, gdy wpływ wartości pieniądza w czasie jest istotny, wartość godziwa zobowiązań jest ustalana poprzez zdyskontowanie prognozowanych przyszłych przepływów pieniężnych do wartości bieżącej, przy zastosowaniu stopy dyskontowej brutto odzwierciedlającej aktualne oceny rynkowe wartości pieniądza w czasie. Jeżeli zastosowana została metoda polegająca na dyskontowaniu, zwiększenie zobowiązań w związku z upływem czasu jest ujmowane jako pozostałe przychody operacyjne. Zyski i straty są ujmowane w rachunku zysków i strat z chwilą usunięcia zobowiązania z bilansu, a także w wyniku naliczania odpisu.

5.18 Rezerwy

Rezerwy tworzone są wówczas, gdy na spółkach Grupy ciąży istniejący obowiązek (prawny lub zwyczajowo oczekiwany) wynikający ze zdarzeń przeszłych i gdy prawdopodobne jest, że wypełnienie tego obowiązku spowoduje wypływ korzyści ekonomicznych oraz można dokonać wiarygodnego oszacowania kwoty tego zobowiązania. Jeżeli Grupa spodziewa się, że koszty objęte rezerwą zostaną zwrócone, na przykład na mocy umowy ubezpieczenia, wówczas zwrot ten jest ujmowany jako odrębny składnik aktywów, ale tylko wtedy, gdy jest rzeczą praktycznie pewną, że zwrot ten rzeczywiście nastąpi. Koszty dotyczące danej rezerwy są wykazane w rachunku zysków i strat po pomniejszeniu o wszelkie zwroty. W przypadku, gdy wpływ wartości pieniądza w czasie jest istotny, wielkość rezerwy jest ustalana poprzez zdyskontowanie prognozowanych przyszłych przepływów pieniężnych do wartości bieżącej, przy zastosowaniu stopy dyskontowej brutto odzwierciedlającej aktualne oceny rynkowe wartości pieniądza w czasie oraz ewentualnego ryzyka związanego z danym zobowiązaniem. Jeżeli zastosowana została metoda polegająca na dyskontowaniu, zwiększenie rezerwy w związku z upływem czasu jest ujmowane jako koszty finansowania zewnętrznego.

5.19 Odprawy emerytalne oraz Zakładowy Fundusz Świadczeń Socjalnych

Zgodnie z zakładowymi systemami wynagradzania pracownicy Grupy mają prawo do odpraw emerytalnych. Odprawy emerytalne są wypłacane jednorazowo, w momencie przejścia na emeryturę. Wysokość odpraw emerytalnych zależy od stażu pracy oraz wynagrodzenia pracownika. Spółki Grupy tworzą rezerwy na przyszłe zobowiązania z tytułu odpraw emerytalnych w celu przyporządkowania kosztów do okresów, których dotyczą. Według MSR 19 odprawy emerytalne są programami określonych świadczeń po okresie zatrudnienia. Wartość bieżąca tych zobowiązań obliczana jest na każdy dzień bilansowy (koniec roku). Naliczone zobowiązania są równe zdyskontowanym płatnościom, które w przyszłości zostaną dokonane, z uwzględnieniem rotacji zatrudnienia i dotyczą okresu do dnia bilansowego. Informacje demograficzne oraz informacje o rotacji zatrudnienia oparte są o dane historyczne.

W jednostce dominującej zgodnie z porozumieniem zawartym w dniu 05.04.2004r. pomiędzy Zarządem, a NSZZ „Solidarność Beef-San” zaniechano dokonywania odpisu na Zakładowy Fundusz Świadczeń Socjalnych od dnia 05.04.2004r do dnia 31.12.2008 roku. W dniu 15.12.2008r na podstawie porozumienia Zarządu Beef-San S.A. oraz NSZZ „Solidarność” z dnia 18.11.2008r wpisano do rejestru Układów Zbiorowych Pracy PIP dalsze zaniechanie dokonywania odpisów na ZFŚS na okres od 15.12.2008r do 31.12.2012r.

W spółkach AJPI Sp. z o.o. , Zakłady Mięsne Mysłowice Mysław Sp. z o.o. oraz Mysław Partner S.A. w dniu 29.12.2008 roku na podstawie art. 4 ustęp 3 Umowy o zakładowym funduszu świadczeń socjalnych z dnia 4 marca 1994 roku (Dz. U. z 1994r nr 43 poz. 163) z późniejszymi zmianami oraz zgodnie z art. 4 ustęp 2 punkt 3 Ustawy postanowiono nie tworzyć odpisu podstawowego na Zakładowy Fundusz Świadczeń Socjalnych w roku 2009.

5.20 Leasing

Umowy leasingu finansowego, które przenoszą na Grupę zasadniczo całe ryzyko i wszystkie korzyści wynikające z posiadania przedmiotu leasingu, są ujmowane w bilansie na dzień rozpoczęcia leasingu według wartości godziwej środka trwałego stanowiącego przedmiot leasingu. Opłaty leasingowi są rozdzielane pomiędzy koszty finansowe i zmniejszenie salda zobowiązania z tytułu leasingu w sposób umożliwiający uzyskanie stałej stopy odsetek od pozostałego do spłaty zobowiązania. Koszty finansowe są ujmowane bezpośrednio w ciężar rachunku zysków i strat.

Środki trwale użytkowane na mocy umów leasingu finansowego są amortyzowane przez krótszy z dwóch okresów: szacowany okres użytkowania środka trwałego lub okres leasingu. W przypadku założonego wykupu przedmiotu leasingu amortyzacja dokonuje się w szacowanym okresie użytkowania. Umowy leasingowe, zgodnie, z którymi leasingodawca zachowuje zasadniczo całe ryzyko i wszystkie korzyści wynikające z posiadania przedmiotu leasingu, zaliczane są do umów leasingu operacyjnego. Opłaty leasingowe z tytułu leasingu operacyjnego ujmowane są jako koszty w rachunku zysków i strat metodą liniową przez okres trwania leasingu.

5.21 Przychody

Przychody są ujmowane w takiej wysokości, w jakiej jest prawdopodobne, że Grupa uzyska korzyści ekonomiczne związane z daną transakcją oraz gdy kwotę przychodów można wycenić w wiarygodny sposób. Przychody są rozpoznawane po pomniejszeniu o podatek od towarów i usług oraz rabaty. Przy ujmowaniu przychodów obowiązują kryteria przedstawione poniżej.

5.21.1 Sprzedaż towarów i produktów

Przychody są ujmowane, jeżeli znaczące ryzyko i korzyści wynikające z prawa własności do towarów i produktów zostały przekazane nabywcy oraz kwotę przychodów można wycenić w wiarygodny sposób.

5.21.2 Odsetki

Przychody z tytułu odsetek są ujmowane sukcesywnie w miarę ich narastania (z uwzględnieniem metody efektywnej stopy procentowej, stanowiącej stopę dyskontującą przyszłe wpływy gotówkowe przez szacowany okres użytkowania instrumentów finansowych) w stosunku do wartości bilansowej netto danego składnika aktywów finansowych.

5.21.3 Dywidendy

Dywidendy są ujmowane w momencie ustalenia praw akcjonariuszy lub udziałowców do ich otrzymania.

5.22 Podatek dochodowy

Na potrzeby sprawozdawczości finansowej, rezerwa na podatek dochodowy jest tworzona metodą zobowiązań bilansowych w stosunku do wszystkich różnic przejściowych występujących na dzień bilansowy między wartością podatkową aktywów i pasywów, a ich wartością bilansową wykazaną w sprawozdaniu finansowym. Rezerwa na podatek odroczoney ujmowana jest w odniesieniu do wszystkich dodatnich różnic przejściowych z wyjątkiem sytuacji, gdy rezerwa na podatek odroczoney powstaje w wyniku początkowego ujęcia wartości firmy lub początkowego ujęcia składnika aktywów bądź zobowiązania przy transakcji nie stanowiącej połączenia jednostek gospodarczych i w chwili jej zawierania nie mającej wpływu ani na wynik finansowy brutto, ani na dochód do opodatkowania, czy stratę podatkową.

Aktywa z tytułu podatku odroczonego ujmowane są w odniesieniu do wszystkich ujemnych różnic przejściowych, niewykorzystanych strat podatkowych przeniesionych na następne lata, w takiej wysokości, w jakiej jest prawdopodobne, że zostanie osiągnięty dochód do opodatkowania, który pozwoli wykorzystać ww. różnice, aktywa i straty. Wartość bilansowa składnika aktywów z tytułu odroczonego podatku jest weryfikowana na każdy dzień bilansowy i ulega stosownemu obniżeniu o tyle, o ile przestało być prawdopodobne osiągnięcie dochodu do opodatkowania wystarczającego do częściowego lub całkowitego zrealizowania składnika aktywów z tytułu odroczonego podatku dochodowego.

Aktywa z tytułu odroczonego podatku dochodowego oraz rezerwy na podatek odroczone wyceniane są z zastosowaniem stawek podatkowych, które według przewidywań będą obowiązywać w okresie, gdy składnik aktywów zostanie zrealizowany lub rezerwa rozwiązana, przejmując za podstawę stawki podatkowe i przepisy podatkowe obowiązujące na dzień bilansowy lub takie, których obowiązywanie w przyszłości jest pewne na dzień bilansowy.

Podatek dochodowy dotyczący pozycji ujmowanych bezpośrednio w kapitale własnym jest ujmowany w kapitale własnym, a nie w rachunku zysków i strat.

5.23 Zysk netto na akcję

Zysk netto na akcję dla każdego okresu jest obliczany poprzez podzielenie zysku netto za dany okres przez średnią ważoną liczbę akcji, w danym okresie sprawozdawczym. W okresie sprawozdawczym nie wystąpiły zmiany w kapitale podstawowym jednostki dominującej.

5.24 Aktywa trwale przeznaczone do sprzedaży

Grupa kwalifikuje składnik aktywów trwałych (lub grupę do zbycia) jako przeznaczony do sprzedaży, jeśli jego wartość bilansowa zostanie odzyskana przede wszystkim w drodze transakcji sprzedaży, a nie przez jego dalsze wykorzystanie.

Klasyfikacja jako „przeznaczony do sprzedaży” następuje, gdy składnik aktywów (lub grupa do zbycia) jest dostępny do natychmiastowej sprzedaży w jego bieżącym stanie z uwzględnieniem jedynie normalnych i zwyczajowo przyjętych warunków sprzedaży tego typu aktywów (lub grup do zbycia) oraz jego sprzedaż jest wysoce prawdopodobna.

5.25. Wartość firmy

Wartość firmy powstająca przy konsolidacji wynika z wystąpienia na dzień nabycia nadwyżki kosztu nabycia jednostki nad wartością godziwą identyfikowalnych składników aktywów netto jednostki zależnej, stowarzyszonej lub wspólnego przedsięwzięcia na dzień nabycia.

Wartość firmy jest wykazywana jako składnik aktywów i przynajmniej raz w roku podlega analizie pod kątem utraty wartości. Ewentualna utrata wartości rozpoznawana jest od razu w rachunku zysków i strat i nie podlega odwróceniu w kolejnych okresach.

Test na utratę wartości Spółki AJPI został przeprowadzony na dzień 31.12.2008 roku i wykazał utratę wartości, w związku z tym dokonano odpisu wartości firmy w skonsolidowanym sprawozdaniu finansowym Emitenta.

5.26. Dotacje

Ujęcie dotacji stosowane przez Grupę jest zgodne z MSR20. Dotacje do aktywów trwałych są prezentowane w bilansie jako rozliczenia międzyokresowe przychodów i odpisywane w rachunek zysków i strat przez przewidywany okres użytkowania tych aktywów. Dotacje rozliczane są proporcjonalnie do amortyzacji.

5.27 Połączenia jednostek

Połączenia jednostek rozlicza się metodą nabycia. Jednostka przejmująca nabywa aktywa netto oraz ujmuje przejęte aktywa i wzięte na siebie zobowiązania i zobowiązania warunkowe.

5.28 Kapitały

Grupa prezentuje kapitały mniejszości jako osobną pozycję pasywów. Kapitały mniejszości stanowią wyodrębnioną część kapitału własnego.

5.29. Płatności w formie akcji własnych

Nie występują

5.30 Zobowiązania z tytułu dostaw i usług

Zobowiązania z tytułu dostaw i usług wykazywane są w bilansie w wartości nominalnej (ze względu na termin płatności zobowiązań spółek Grupy wynoszący do 90 dni uznano, że dyskontowanie nie przekracza progu istotności).

6. Informacje dotyczące segmentów działalności

6.1 Segmenty branżowe

Zgodnie z MSSF 8 za najbardziej istotne kryterium wydzielenia segmentu uznano sposób, w jaki prowadzona jest działalność, oraz rodzaj informacji wykorzystywanych przez zarządzających w danej jednostce. Segment operacyjny stanowi w kontekście MSSF 8 część składową jednostki, dla której są dostępne odrębne informacje finansowe, podlegające regularnej ocenie przez organy odpowiedzialne za podejmowanie decyzji operacyjnych, związanych ze sposobem alokowania zasobów oraz oceną wyników działalności. Zarząd Beef-San S.A. bieżąco monitoruje działalność i wyniki finansowe każdej ze spółek grupy, ponieważ de facto każda ze spółek prowadzi odrębny zakres działalności w ramach branży mięsno-wędliniarskiej. Przyjęcie założenia, że spółka jest segmentem operacyjnym grupy jest uzasadnione. Jednocześnie spółki nieprowadzące działalności gospodarczej, bądź o znikomej istotności ujęte są łącznie jako pozostałe. Prezentowane dane pochodzą głównie z wewnętrznych raportów wykorzystywanych przez Zarząd Beef-San do podejmowania decyzji o ewentualnych inwestycjach i do oceny wyników.

Wszystkie spółki grupy kapitałowej Beef-San oraz ich podstawowy zakres działalności opisany jest w punkcie I Not objaśniających do niniejszego raportu.

Poniżej przedstawiono wyniki za 2009 i 2008 rok według segmentów branżowych:

WYSZCZEGÓLNIENIE 2009r	Beef-San	AJPI	Mysław	Abakus	Mysław Partner	Pozostałe	Wylączenia	Ogółem
	w tys. zł							
Przychody ze sprzedaży	15 191	40 003	64 565	18 550	74 508	217	-91 162	121 872
Koszty sprzedanych produktów i towarów	14 550	40 434	59 393	16 013	68 053	299	-91 132	107 610
Zysk/ Strata brutto ze sprzedaży	641	-431	5 172	2 537	6 455	-82	-30	14 262
Zysk/Strata z działalności operacyjnej	-1 504	-5501	-345	383	-3 724	-90	4 891	-5 890
Aktywa trwałe	4 859	39 056	36 083	6 494	52	1 849	-42 713	45 680
Aktywa obrotowe	12 948	3 254	11 010	6 439	603	51	-17 718	16 587
Amortyzacja	144	3 077	1 682	246	365	77	-594	4 997

WYSZCZEGÓLNIENIE 2008r	Beef-San	AJPI	Mysław	Abakus	Mysław Partner	Pozostałe	Wylączenia	Ogółem
---------------------------	----------	------	--------	--------	-------------------	-----------	------------	--------

	w tys. zł							
Przychody ze sprzedaży	21 731	182973	133576	60923	33963	959	-174 497	259 628
Koszty sprzedanych produktów i towarów	20 054	184959	122262	55669	26198	1 054	-173 759	236 437
Zysk/ Strata brutto ze sprzedaży	1 677	-1986	11 314	5 254	7 765	-95	-738	23 191
Zysk/Strata z działalności operacyjnej	-1 008	-13636	-5110	-216	58	-308	-428	-20 648
Aktywa trwale	5 127	62137	36319	4392	2393	2 011	-5 059	107 320
Aktywa obrotowe	13 099	10241	11249	10758	1616	579	-6 330	41 212
Amortyzacja	138	3574	3223	666	426	107	-659	7 475

6.2. Informacje o rynkach zbytu

6.2.1 Podział na rynek krajowy i zagraniczny

Wyszczególnienie	Rok 2009		Rok 2008	
	tys. zł	%	tys. zł	%
Sprzedaż krajowa	114 330	93,8	222 143	85,6
Sprzedaż zagraniczna	7 542	6,2	37 485	14,4
w tym:				
Austria	1 052	13,9	2 939	7,8
Czechy	79	1,0	2 522	6,7
Dania			86	0,2
Estonia	852	11,3	5 191	13,8
Holandia	2		1 580	4,2
Luksemburg			2	0
Niemcy	967	12,8	298	0,8
Rumunia	38	0,5	252	0,7
Słowacja	1 884	25,0	4 605	12,3
Słowenia	512	6,8	1 581	4,2
Szwajcaria			657	1,8
Szwecja			201	0,5
Węgry	2 140	28,4	17 207	45,9
Wielka Brytania			353	0,9
Włochy	12	0,2	11	0,03
Ukraina	4	0,05	0	0
Razem	121 872	100	259 628	100

7. Przychody i koszty

7.1 Przychody ze sprzedaży

Przychody ze sprzedaży Grupy kształtują się następująco:

Wyszczególnienie	Rok 2009		Rok 2008	
	tys. zł	%	tys. zł	%
Sprzedaż produktów	54 929	45,1	151 556	58,4

w tym:				
sprzedaż mięsa	16 201	29,5	56 089	37,01
sprzedaż wyrobów wędliniarskich	36 648	66,7	92 563	61,08
sprzedaż usług	2 080	3,8	2 904	1,91
Sprzedaż towarów i materiałów	66 943	54,9	108 072	41,6
w tym:				
sprzedaż mięsa	35 887	53,6	51 563	47,71
sprzedaż wyrobów wędliniarskich	12 217	18,2	49 419	45,73
inne	18 839	28,2	7 090	6,56
Razem	121 872	100,0	259 628	100,0

7.2 Pozostałe przychody operacyjne

Wyszczególnienie	Rok 2009		Rok 2008	
	tys. zł	%	tys. zł	%
Rozwiązanie odpisów na należności	77	2,5	81	3,5
Zysk na sprzedaży rzeczowych aktywów trwałych			0	
Rozwiązanie pozostałych rezerw	1387	44,7	0	
Pozostała sprzedaż-refaktury	465	15,0	0	
Otrzymane subwencje i dotacje	660	21,3	1 143	49,5
Zwrot kosztów sądowych	12	0,4	43	1,9
Odszkodowania za szkody samochodowe	75	2,4	238	10,3
zwrot PFRON	63	2,0	91	3,9
Pozostałe	365	11,7	713	30,9
Razem	3 104	100	2 309	100

7.3 Pozostałe koszty operacyjne

Wyszczególnienie	Rok 2009		Rok 2008	
	tys. zł	%	tys. zł	%
Utworzenie odpisów na należności	388	9,5	148	4,1
Strata ze zbycia niefinansowych aktywów trwałych	1 236	30,0	944	26,3
Utworzenie odpisów na nagrody				
Spisane należności			61	1,7
Koszty sądowe i	103	2,5	37	1,0

egzekucyjne				
Odpis aktualizujący wartość aktywów niefinansowych			148	4,1
Szkody samochodowe	45	1,1	161	4,5
Inne	2 344	56,9	2 096	58,3
Razem	4 116	100	3 595	100

7.4 Przychody finansowe

Wyszczególnienie	Rok 2009		Rok 2008	
	tys. zł	%	tys. zł	%
Odsetki bankowe	449	12,8	492	30,7
Odsetki od nieterminowych zapłat	23	0,7	106	6,6
Aktualizacja wartości inwestycji				
Dywidendy	2	0,1	2	0,1
Umorzone odsetki budżetowe	816	23,3		
Zysk ze zbycia inwestycji	989	28,3		
Dodatnie różnice kursowe	238	6,8		
Odsetki od udzielonych pożyczek	16	0,5	57	3,6
Inne	962	27,5	946	59,0
Razem	3 495	100	1 603	100

7.5 Koszty finansowe

Wyszczególnienie	Rok 2009		Rok 2008	
	tys. zł	%	tys. zł	%
Prowizje od kredytów bankowych	101	0,5	317	3,8
Prowizje i odsetki od faktoringu			164	1,9
Odsetki od kredytów bankowych	883	4,8	2 851	34,2
Odsetki od innych zobowiązań	1 632	8,9	75	0,9
Koszty finansowe z tytułu umów leasingu finansowego	215	1,2	448	5,4
Ujemne różnice kursowe	301	1,6	1666	19,9
Odpis aktualizujący majątek finansowy	13 541	73,6	2 230	26,8

Odsetki od pożyczek	29	0,2		
Inne	1688	9,2	591	7,1
Razem	18 390	100	8 342	100

7.6 Koszty według rodzaju

Wyszczególnienie	Rok 2009		Rok 2008	
	tys. zł	%	tys. zł	%
Amortyzacja	4 997	7,2	7 475	3,6
Zużycie materiałów i energii	41 963	60,7	149 816	71,5
Usługi obce	9168	13,2	21 187	10,1
Podatki i opłaty	841	1,2	1 201	0,6
Wynagrodzenia	9 422	13,6	21 510	10,3
Ubezpieczenia społeczne i inne świadczenia	1 928	2,8	4 689	2,2
Pozostałe koszty rodzajowe	875	1,3	3 601	1,7
Razem koszty rodzajowe	69 194	100	209 479	100
Zmiana stanu zapasów, produktów i rozliczeń międzyokresowych	1 671		6 315	
Koszt wytworzenia produktów na własne potrzeby jednostki (wielkość ujemna)	-1 122		-22 103	
Koszty ogólnego zarządu (wielkość ujemna)	-9 503		-17 957	
Koszty sprzedaży (wielkość ujemna)	-9 638		-24 596	
Koszt wytworzenia sprzedanych produktów	50 602		151 138	

8. Podatek dochodowy

Całość bieżącego podatku dochodowego ustalona została według stawki równej 19% (2008-19%) dla podstawy opodatkowania podatkiem dochodowym.

Podatek dochodowy w kwocie 585 tys. zł wykazany w rachunku zysków i strat w 2009r obejmuje:

- bieżące obciążenie z tytułu podatku dochodowego

87 tys. zł

- część odroczonea

minus

aktywa z tytułu odroczonego podatku dochodowego

563 tys. zł

rezerwa na podatek odroczoney

-65 tys. zł

Razem podatek dochodowy 2009r

585 tys. zł

9. Zysk przypadający na jedną akcję

Zysk przypadający na jedną akcję oblicza się poprzez podzielenie zysku netto za okres, przypadającego na akcję, przez średnią ważoną liczbę wyemitowanych akcji zwykłych występujących w ciągu okresu.

Poniżej przedstawione zostały dane dotyczące zysku oraz akcji, które posłużyły do wyliczenia zysku na jedną akcję:

Wyszczególnienie	Za okres od 1 stycznia 2009 roku do 31 grudnia 2009 roku	Za okres od 1 stycznia 2008 roku do 31 grudnia 2008 roku
	tys. zł	tys. zł
Zysk/strata netto	-22 112	-38 065
Liczba akcji serii A	775 000	775 000
Liczba akcji serii B	775 000	775 000
Liczba akcji serii C	1 550 000	1 550 000
Liczba akcji serii D	1 660 000	1 660 000
Liczba akcji serii E	34 500 000	34 500 000
Liczba akcji serii F	13 000 000	13 000 000
Razem liczba akcji	52 260 000	52 260 000
Średnia ważona liczba akcji	52 260 000	52 260 000
Zysk/Strata netto przypadająca na jedną akcję (w zł)	-0,42	-0,73
Zysk/Strata netto przypadająca na jedną akcję (w zł) wg średniej ilości akcji	-0,42	-0,73

10. Wartość firmy z konsolidacji

Wyszczególnienie	Rok 2008
	tys. zł
Wartość brutto	
Na dzień 1 stycznia 2008	11 492
Zwiększenia z tytułu nabycia podmiotów powiązanych	
Zmniejszenia z tytułu połączenia podmiotów powiązanych i odpisania utraty wartości	10 921
Na dzień 31 grudnia 2008	571
Skumulowana utrata wartości	
Na dzień 1 stycznia 2008	11 492
Utrata wartości rozpoznana w ciągu roku	10 921
Na dzień 31 grudnia 2008	571
Wartość netto	
Na dzień 31 grudnia 2008	571
Na dzień 1 stycznia 2008	11 492

Wyszczególnienie	Rok 2009	
	tys. zł	
Wartość brutto		
Na dzień 1 stycznia 2009	571	
Zwiększenia z tytułu nabycia podmiotów powiązanych		
Zmniejszenia z tytułu połączenia podmiotów powiązanych i odpisania utraty wartości	-576	
Na dzień 31 grudnia 2009	-5	
Skumulowana utrata wartości		
Na dzień 1 stycznia 2009	571	
Utrata wartości rozpoznana w ciągu roku	-576	
Na dzień 31 grudnia 2009	-5	
Wartość netto		
Na dzień 31 grudnia 2009	-5	
Na dzień 1 stycznia 2009	571	

11. Wartości niematerialne

Wyszczególnienie	Wartość firmy		Oprogramowanie komputerowe		Inne		Ogółem	
	2009	2008	2009	2008	2009	2008	2009	2008
	tys. zł							
Wartość netto na dzień 1 stycznia	450	450	49	215		1	499	666
Zwiększenia stanu			2	44		0	2	44
Wyłączenie jednostek			11				11	
Amortyzacja			35	210		1	35	211
Wartość netto na dzień 31 grudnia	450	450	5	49		0	455	499
Wartość brutto na dzień 31 grudnia	450	450	403	461		0	853	911
Umorzenie i odpis aktualizujący z tytułu utraty wartości		0	398	412		0	398	412
Wartość netto	450	450	5	49		0	455	499

Na wartościach niematerialnych i prawnych nie ustanowiono żadnych zabezpieczeń.

12. Rzeczowe aktywa trwałe

Wyszczególnienie stan na 31 grudnia 2009	Grunty	Budynki, lokale	Urządzenia techniczne i maszyny	Środki transportu	Inne środki trwałe	Środki trwałe w budowie	Zaliczki na środki trwałe w budowie	Ogółem
	tys. zł	tys. zł	tys. zł	tys. zł	tys. zł	tys. zł	tys. zł	tys. zł
Wartość netto na dzień 1 stycznia 2009 roku	4 212	63 225	26 860	5 496	1 390	2 456	146	103 785
Zwiększenia stanu		88	325	477	101	300	400	1 691

Grupa kapitałowa Beef-San Zakłady Mięsne S.A.

Skonsolidowane sprawozdanie finansowe oraz dodatkowe informacje i objaśnienia za rok zakończony 31 grudnia 2009 roku wg. MSR
oraz za rok zakończony 31 grudnia 2008 roku wg MSR

-zakup		88	321	431	101	300	400	1641
-leasing			4	46				50
-nabycie podmiotów powiązanych								
-wycena								
Zmniejszenia stanu	3 547	35 306	15 119	4 661	946	2304	400	62 283
-sprzedaż	85	480	1 310	1 100	358			3 333
-likwidacja		294	829	1 337	13			473
- wyłączenie jednostek	3 462	34 532	12 980	2224	575	2304	400	56 477
Odpis aktualizujący z tytułu utraty wartości								
Odpis amortyzacyjny za rok obrotowy	122	1 288	2 666	677	208			4 961
Korekta z tytułu różnic kursowych	5	162	2					169
Przekwalifikowanie jako aktywa przeznaczone do sprzedaży								
Przyjęte do środków trwałych								
Wartość netto na dzień 31 grudnia 2009 roku	548	26 881	9 402	635	337	452	146	38 401
Wartość brutto na dzień 31 grudnia 2009 roku	619	29 224	14 017	1 229	609	452	146	46 296
Umorzenie i odpis aktualizujący z tytułu utraty wartości	71	2 343	4 615	594	272	0	0	7 895
Wartość netto	548	26 881	9 402	635	337	452	146	38 401

Wyszczególnienie stan na 31 grudnia 2008	Grunty	Budynki, lokale	Urządzenia techniczne i maszyny	Środki transportu	Inne środki trwałe	Środki trwałe w budowie	Zaliczki na środki trwałe w budowie	Ogółem
	tys. zł	tys. zł	tys. zł	tys. zł	tys. zł	tys. zł	tys. zł	tys. zł
Wartość netto na dzień 1 stycznia 2008 roku	4 422	60 715	31 796	5 727	1 694	3 895	199	108 448
Zwiększenia stanu	7	4 882	1 805	2 592	439	549		10 274
-zakup		4 571	1 559	13	439	532	0	7 114
-leasing				2 579				2 579
-nabycie podmiotów powiązanych		77	141					218
-wycena	7	234	105			17		363
Zmniejszenia stanu		649	2 850	1 699	434	1 988	53	7 673
-sprzedaż		74	1 327	1 633	249			3 283

-likwidacja		575	1 523	66	185	1 988	53	4 390
Odpis aktualizujący z tytułu utraty wartości								
Odpis amortyzacyjny za rok obrotowy	217	1 723	3 891	1 124	309			7 264
Korekta z tytułu różnic kursowych								
Przekwalifikowanie jako aktywa przeznaczone do sprzedaży								
Przyjęte do środków trwałych								
Wartość netto na dzień 31 grudnia 2008 roku	4 212	63 225	26 860	5 496	1 390	2 456	146	103 785
Wartość brutto na dzień 31 grudnia 2008 roku	4 659	66 750	33 951	7 173	1 887	2 456	146	117 022
Umorzenie i odpis aktualizujący z tytułu utraty wartości	447	3 525	7 091	1 677	497	0	0	13 237
Wartość netto	4 212	63 225	26 860	5 496	1 390	2 456	146	103 785

Część z rzeczowych aktywów trwałych stanowi zabezpieczenie kredytów (patrz nota nr 24).

Grupa nie posiadała w okresie sprawozdawczym środków trwałych wykazywanych w ewidencji pozabilansowej.

13. Nabycie jednostki zależnej

W prezentowanym roku obrotowym Grupa nabyła udziały (akcje) w następujących spółkach:

- 28.01.2009r Sąd Rejonowy w Katowicach wydał postanowienie o wpisaniu przejęcia Invest-San Sp. z o.o. przez Zakłady Mięsne Mysłowice Mysław Sp. z o.o.
- 29.01.2009r Sąd Rejonowy w Katowicach wydał postanowienie o wpisaniu przejęcia LP S.A. przez AJPI Sp. z o.o.
- 25.02.2009r.-Sąd Rejonowy w Katowicach wydał postanowienie o zarejestrowaniu podwyższenia kapitału w spółce Mysław Partner S.A. Zgodnie z uchwałą z dnia 29.12.2008r Zgromadzenia Akcjonariuszy Spółki Mysław Partner S.A. w sprawie podniesienia kapitału spółki o 1 milion złotych. Emisję 100.000 akcji serii F o wartości nominalnej 10,00 zł każda objęła AJPI sp. z o.o.
- 25.02.2009r Abakus Sp. z o.o. objął 20.000 sztuk nowych udziałów w Zakładach Mięsnych Mysłowice Mysław Sp. z o.o. o wartości 100,00 zł każdy, co stanowi 26,7% podwyższonego kapitału zakładowego tej spółki. Pozostałe 54.910 udziałów (73,3%) stanowi własność AJPI Sp. z o.o. Opłacenie kapitału nastąpiło w dniu 08.04.2009r, Sąd Rejonowy w Katowicach w dniu 21.04.2009r wydał postanowienie o wpisie podwyższenia do KRS. Nowe udziały są uprzywilejowane co do głosu (razy trzy).
- 01.04.2009r Beef-San ZM S.A. objął 400 sztuk nowych udziałów w Abakus Sp. z o.o. o wartości 1.000,00 zł każdy, co stanowi 66,67% jej kapitału zakładowego w zamian za wkład niepieniężny-wierzytelność. Pozostałe 199 udziałów tj 33,17% stanowiło własność AJPI Sp. z o.o., a 1 udział (0,16%) należał do Zakładów Mięsnych Mysłowice Mysław Sp. z o.o. Wniosek o zarejestrowanie tego podwyższenia kapitału zakładowego został oddalony postanowieniem Sądu Rejonowego Katowice-Wschód z dnia 16 czerwca 2009 roku. Postanowienie referendarza sądowego na posiedzeniu niejawnym z dnia 16 czerwca 2009 roku uprawomocniło się, albowiem nie zostało zaskarżone.

- 16.06.2009r pan Ryszard Dors objął 400 sztuk nowych udziałów w Abakus Sp. z o.o. o wartości 1.000,00 zł każdy, co stanowi 66,67% jej kapitału zakładowego pokrywając je wkładem pieniężnym. Pozostałe 199 udziałów tj 33,17% stanowi własność AJPI Sp. z o.o., a 1 udział (0,16%) należy do Zakładów Mięsnych Mysłowice Mysław Sp. z o.o.
- 24.06.2009r pan Lucjan Pilśniak na podstawie umowy cywilnoprawnej sprzedał 1 (jeden) udział w AJPI Sp. z o.o. pani Annie Michalik. Posiada ona obecnie 0,0001% udziału w kapitale zakładowym Spółki.
- 08.07.2009r Sąd Rejonowy Katowice-Wschód zarejestrował podwyższenia kapitału zakładowego w Abakus Sp. z o.o. z siedzibą w Mysłowicach poprzez objęcie przez pana Ryszarda Dors 400 nowych udziałów w tej spółce. Tym samym Beef-San Zakłady Mięsne S.A. przestał być podmiotem dominującym wobec Abakus Sp. z o.o. oraz jej spółek zależnych (Zakłady Mięsne Mysłowice Mysław Sp. z o.o. i Kruta Slesko s.r.o.), albowiem między nimi nie zachodzi żadna relacja ilościowa ani jakościowa, o jakiej mowa w art. 4 § 1 pkt 4 Ksh.
- 23.07.2009r Abakus Sp. z o.o. zbył 3 udziały w ZMM Mysław Sp. z o.o. pani Annie Michalik
- 27.07.2009r ZMM Mysław Sp. z o.o. zbyły 1 udział w Abakus Sp. z o.o. panu Ryszardowi Dors
- 05.08.2009r. Emitent wystąpił do Sadu Rejonowego Katowice Wschód w Katowicach ze skargą o wznowienie postępowania rejestrowego, w którym Sad ten odmówił wpisania Emitenta do rejestru przedsiębiorców Krajowego Rejestru Sądowego prowadzonego dla Abakus Sp. z o.o. z siedzibą w Mysłowicach, jako współnika, który objął w niej 400 udziałów na mocy uchwały zgromadzenia współników tej spółki z dnia 1 kwietnia 2009 roku o podwyższeniu kapitału zakładowego.
- 12.10.2009r- Zarząd Beef-San ZM S.A. otrzymał postanowienie Sądu Rejonowego Katowice Wschód w Katowicach z dnia 24.09.2009 roku o odrzuceniu skargi o wznowienie postępowania rejestrowego w sprawie odmowy wpisania Emitenta do rejestru przedsiębiorców Krajowego Rejestru Sądowego prowadzonego dla Abakus Sp. z o.o. jako współnika, który objął w niej 400 udziałów na mocy uchwały zgromadzenia współników tej spółki z dnia 1 kwietnia 2009 roku o podwyższeniu kapitału zakładowego. Beef-San ZM S.A. złożył zażalenie na to postanowienie.
- 24.11.2009r Zarząd Beef-San ZM S.A. przekazał do publicznej wiadomości, iż podjął decyzję w sprawie rozpoczęcia procedury sprzedaży 900.999 udziałów w AJPI Sp. z o.o. z siedzibą w Mysłowicach w trybie publicznego zaproszenia do składania ofert. W związku z powyższym w dniu 25.11.2009 roku Zarząd Spółki zamieścił w dzienniku „Puls Biznesu” ogłoszenie o zamiarze sprzedaży 900.999 udziałów w podmiocie zależnym - AJPI Spółka z ograniczoną odpowiedzialnością z siedzibą w Mysłowicach. Na zaproszenie do składania ofert odpowiedział tylko jeden zainteresowany, Pan Ryszard Dors. Jego oferta została przyjęta, a transakcja została sfinalizowana w dniu 12.02.2010 roku poprzez sprzedaż tych udziałów za cenę 100.000,00 (sto tysięcy) złotych.

Do dnia opublikowania raportu miały miejsce jeszcze następujące zmiany w strukturze grupy kapitałowej:

- 06.01.2010r Zarząd Beef-San ZM S.A. otrzymał postanowienie Sądu Okręgowego w Katowicach z dnia 3.12.2009r oddalające zażalenie na postanowienie Sądu Rejonowego Katowice Wschód w Katowicach z dnia 24.09.2009 r. o odrzuceniu skargi o wznowienie postępowania rejestrowego w sprawie odmowy wpisania Emitenta do rejestru przedsiębiorców Krajowego Rejestru Sądowego prowadzonego dla Abakus Sp. z o.o. jako współnika, który objął w niej 400 udziałów na mocy uchwały zgromadzenia współników tej spółki z dnia 1 kwietnia 2009 roku o podwyższeniu kapitału zakładowego.

14. Nieruchomości inwestycyjne

Na koniec kresu sprawozdawczego Grupa posiada nieruchomości inwestycyjne w kwocie 916 tys. zł położone w Przemysłu i Zarszynie przeznaczone do sprzedaży.

W okresie porównywalnym Grupa posiadała również te same nieruchomości inwestycyjne w kwocie 916 tys. zł .

Wyszczególnienie	Rok 2008
	tys. zł
Wartość godziwa	
Na dzień 1 stycznia 2008	916
Zwiększenia wartości w ciągu roku-przyjęcie ze środków trwałych w budowie	0
Zmniejszenie wartości w ciągu roku-sprzedaż	0
Na dzień 31 grudnia 2008	916

Wyszczególnienie	Rok 2009
	tys. zł
Wartość godziwa	
Na dzień 1 stycznia 2009	916
Zwiększenia wartości w ciągu roku-przyjęcie ze środków trwałych w budowie	
Zmniejszenie wartości w ciągu roku-sprzedaż	
Na dzień 31 grudnia 2009	916

15. Inwestycje w udziały i akcje

Grupa wykazała w załączonym skonsolidowanym sprawozdaniu finansowym akcje i udziały w pozostałych jednostkach według ceny nabycia i w niektórych przypadkach uwzględniła odpisy z tytułu trwałego obniżenia wartości tych akcji i udziałów.

Inwestycje w pozostałych jednostkach nie notowanych na giełdzie wynosiły na dzień 31 grudnia 2009 roku 5 167 tys. zł a na dzień 31 grudnia 2008 roku 65 tys. zł.

Wyszczególnienie	Ilość udziałów		% udziałów		Wartość godziwa	
	2009	2008	2009	2008	2009	2008
Hun Pol	-	252	-	87	-	30
San Development	0	228	0	19	0	11
Agencja RR „KARPATY”	20	20	0,5	0,5	10	10
Wytwórnia Salami „IGLOOMEAT-SOKOŁÓW”	368	368	0,23	0,23	14	14
Abakus	199	-	22,12	-	3 096	-
Mysław	54 910	-	59,1	-	2 048	-

Inwestycje w pozostałych jednostkach notowanych na giełdzie wynosiły na dzień 31 grudnia 2009 roku 2 557 tys. zł a na dzień 31 grudnia 2008 roku 2 610 tys. zł.

Wyszczególnienie	Ilość udziałów		% udziałów		Wartość godziwa	
	2009	2008	2009	2008	2009	2008
P.A. Nova S.A.	113 607	113 607	1,42	1,42	2 556	2 609
INDYKPOL	15	15			1	1
RAZEM	113622	113622			2 557	2 610

16. Aktywa z tytułu odroczonego podatku dochodowego

Zestawienie dotyczące odroczonego podatku dochodowego i utworzonych z tego tytułu aktywów - patrz nota 25

17. Pozostałe długoterminowe rozliczenia międzyokresowe

Pozostałe rozliczenia międzyokresowe (np. koszty podwyższenia kapitału) wykazane w aktywach trwałych jako długoterminowe, nie występowały w roku 2009 ani w 2008.

18. Zapasy

Wyszczególnienie	31 grudnia 2009	31 grudnia 2008
	tys. zł	tys. zł
Materiały (według ceny nabycia)	0	3 726
Odpis aktualizujący		
Materiały według wartości netto możliwej do uzyskania	0	3 726
Produkcja w toku (według kosztu wytworzenia)	0	154
Produkty gotowe	0	2 616
Odpis aktualizujący		
Produkty gotowe według wartości netto możliwej do uzyskania	0	2 616
Towary	36	1 190
Odpis aktualizujący		
Towary według wartości netto możliwej do uzyskania	36	1 190
Zaliczki na dostawy		22
Zapasy ogółem	36	7 708

Zapasy ogółem zostały wycenione według niższej z dwóch wartości: ceny nabycia (kosztu wytworzenia) oraz wartości netto możliwej do uzyskania.

W 2009 i w 2008 roku Grupa nie dokonywała dodatkowego odpisu aktualizującego wartość zapasów.

19. Należności z tytułu dostaw i usług oraz pozostałe należności

Wyszczególnienie	31 grudnia 2009	31 grudnia 2008
	tys. zł	tys. zł
Należności z tytułu dostaw i usług	2 628	17 876
Należności budżetowe	348	560
Pozostałe należności	1 779	1 356
Należności ogółem netto	4 755	19 792
Odpis aktualizujący należności	1 269	2 648
Należności brutto	6 024	22 440

Należności z tytułu dostaw i usług nie są oprocentowane.

Należności budżetowe obejmują w większości należności z tytułu podatku VAT.

Grupa posiada odpowiednią politykę w zakresie dokonywania sprzedaży tylko zweryfikowanym klientom. Dzięki temu, zdaniem kierownictwa, nie istnieje dodatkowe ryzyko kredytowe ponad poziom określony rezerwą na nieściągalne należności, właściwą dla należności handlowych Grupy. W przypadku należności z tytułu dostaw i usług termin zapadalności należności znaczących wynosi zazwyczaj od 14 (należności krajowe) do 30 (należności zagraniczne) dni.

20. Krótkoterminowe rozliczenia międzyokresowe

Pozostałe rozliczenia międzyokresowe wykazane w aktywach trwałych jako krótkoterminowe, obejmują:

Wyszczególnienie	Rok 2009	Rok 2008
	tys. zł	tys. zł
Ubezpieczenia	35	164
Prenumerata	1	5
Inne	15	180
Razem	51	349

21. Środki pieniężne i ich ekwiwalenty

	31 grudnia 2009	31 grudnia 2008
	tys. zł	tys. zł
Środki pieniężne w kasie	60	111
Środki pieniężne w banku	178	2 654
Lokaty krótkoterminowe	8 899	5 511
Środki pieniężne w drodze	51	341
Razem	9 188	8 617

Środki pieniężne w banku są oprocentowane według uzgodnionych wysokości dla poszczególnych rachunków. Lokaty krótkoterminowe są dokonywane na różne okresy, od jednego dnia do jednego miesiąca, w zależności od aktualnego zapotrzebowania Grupy na środki pieniężne i są oprocentowane według ustalonych dla nich stóp procentowych. Wartość godziwa środków pieniężnych i ich

ekwiwalentów na dzień 31 grudnia 2009 roku wynosi 9 188 tysięcy złotych (31 grudnia 2008 roku wynosiła 8 617 tys. złotych).

Środki pieniężne zaprezentowane w rachunku przepływów pieniężnych:

środki pieniężne w bilansie na dzień 31 grudnia 2009 roku 9 188 tys. zł

środki pieniężne zaprezentowane w bilansie na dzień 31 grudnia 2008 roku 8 617 tys. zł

łączna zmiana stanu środków pieniężnych w 2009 roku 571 tys. zł

22. Aktywa krótkoterminowe przeznaczone do sprzedaży oraz pozostałe

Aktywa krótkoterminowe przeznaczone do sprzedaży obejmują akcje i udziały spółek giełdowych. Do bilansu wycenione zostały według cen rynkowych na 31.12.2008. i wynoszą 2 610 tys. zł

Wyszczególnienie	Ilość akcji szt.		Wartość tys. zł		Różnica tys. zł
	31.12.2009	31.12.2008	31.12.2009	31.12.2008	
Indykpol	15	15	1	1	0
P.A.Nova	113 607	113 607	2 556	2609	-53
Razem	113 622	113 622	2 557	2 610	-53

23. Kapitał podstawowy, kapitały zapasowe i rezerwowe

23.1 Kapitał podstawowy

Kapitał podstawowy- struktura w 2009 i 2008 roku

Seria/ Emisja	Rodzaj akcji	Rodzaj uprzywilejowa- -nia akcji	Rodzaj ograniczenia praw do akcji	Liczba akcji w tys. szt.	Wartość serii/emisji wg wartości nominalnej	Sposób pokrycia kapitału	Data rejestracji	Prawo do dywidendy (od daty)
A	na okaziciela	brak	brak	775	775	gotówka	27.01.1992	01.01.1992
B	na okaziciela	brak	brak	775	775	Z kapitału zapasow.	02.07.1998	01.01.1998
C	na okaziciela	brak	brak	1 550	1 550	gotówka	30.06.2000	01.01.2000
D	na okaziciela	brak	brak	1 660	1 660	gotówka	10.11.2004	01.01.2005
E	na okaziciela	brak	brak	34 500	34 500	gotówka	25.10.2006	01.01.2006
F	na okaziciela	brak	brak	13 000	13 000	gotówka	25.10.2006	01.01.2006
Razem				52 260	52 260			

Kapitał podstawowy- struktura w 2009 roku

W okresie, za który sporządzono skonsolidowane sprawozdania finansowe oraz w okresie porównywalnym, wysokość kapitału podstawowego nie zmieniła się.

Wartość nominalna akcji- wszystkie wyemitowane akcje posiadają wartość nominalną wynoszącą 1 złoty i zostały w pełni opłacone.

Prawa akcjonariuszy- akcje wszystkich serii BEEF-SAN S.A. są jednakowo uprzywilejowane co do dywidendy oraz zwrotu z kapitału.

Akcjonariusze o znaczącym udziale w kapitale na dzień 31 grudnia 2009 roku to:

Lp	Imię i nazwisko	Liczba akcji	Udział w kapitale zakładowym (%)	Liczba głosów	Udział głosów na WZA (%)
1	PBS Sanok	20.795.422	39,79	20.795.422	39,79

Spółka nie posiada informacji o innych niż wymienieni akcjonariuszach posiadających powyżej 5% udziałów w kapitale oraz w ogólnej liczbie głosów.

23.2 Pozostałe kapitały

Pozostałe kapitały powstały z ustawowych odpisów z zysków generowanych przez „Beef-San” S.A. w poprzednich latach obrotowych (kapitał zapasowy), z kapitału z aktualizacji wyceny oraz z nadwyżki ceny akcji własnych nad wartością nominalną. Zgodnie z art. 396 §1 KSH na pokrycie straty należy utworzyć kapitał zapasowy, do którego przekazuje się co najmniej 8% zysku za dany rok obrotowy, dopóki kapitał ten nie osiągnie co najmniej jednej trzeciej kapitału zakładowego. Tak utworzony kapitał zapasowy nie podlega podziałowi.

Na 31.12.2009 r. kapitał zapasowy wynosi 75 tys. zł, a kapitał z aktualizacji wyceny 716 zł.

Niepodzielony wynik finansowy na dzień 31 grudnia 2009 roku w kwocie - 27 299 tys. zł i na dzień 31 grudnia 2008 roku w kwocie - 38 492 tys. zł powstał w wyniku następujących operacji:

Niepodzielony wynik finansowy na początek okresu - 38 492 tys. zł

Korekty konsolidacyjne 33 305 tys. zł

Wynik za rok 2009 - 22 112 tys. zł

Niepodzielony wynik finansowy na koniec okresu - 5 187 tys. zł

Zmiany w stanie kapitałów w ciągu roku obrotowego zostały przedstawione w zestawieniu zmian w kapitałach własnych- strona 8

24. Oprocentowane kredyty bankowe i pożyczki

Jednostka (Dłużnik)	Wierzyciel	Tytułem	Oprocentowanie	Termin spłaty	Stan na	Stan na
					31 grudnia 2009	31 grudnia 2008
					tys. zł	tys. zł
Kredyty i pożyczki krótkoterminowe					5 213	12 375
AJPI	ING Bank Śląski	kredyt w rachunku bieżącym w wys. 5 500 tys. zł	WIBOR 1M + 2,2%	31.01.2010	5 213	5.547
ZMM Mysław	ING Bank Śląski	kredyt krótkoterminowy w rachunku w wys. 5.200 tys. zł	WIBOR 1M +2,2%	28.03.2009	b.d	5.152
ZMM Mysław	PBS Sanok	Kredyt obrotowy w wys. 1.000 tys. zł	WIBOR 1M +2%	31.03.2009	b.d	1.000
Abakus	ING Bank Śląski	kredyt krótkoterminowy w rachunku w wys. 1 500 tys. zł	WIBOR 1M +2,2%	20.03.2009	b.d	676
Krótkoterminowa część kredytów i pożyczek długoterminowych					3.792	6.715
Carpatia- Meat	PBS Sanok	krótkoterminowa	12,6%	30.04.2010	5	16

		część kredytu inwestycyjnego w wys. 300 tys. zł				
AJPI	ING Bank Śląski	krótkoterminowa część kredytu na finansowanie inwestycji w wys. 7 200 tys. zł	1,5% stopy redyskontowej weksli przyjmowanych od banków do redyskonta przez NBP na 28.07.2009r- 5,625% w skali roku z czego do 1,2125 st.redyskont. ARiMR i do 0,65 st.redyskont. dłużnik	31.03.2010	1 450	1.853
AJPI	ING Bank Śląski	krótkoterminowa część kredytu obrotowego w wys. 7 000 tys. zł	WIBOR 1M +2%	24.03.2012	2 337	1 197
ZMM Mysław	ING Bank Śląski	krótkoterminowa część kredytu obrotowego w wys. 8.200 tys. zł	WIBOR 1M +2%	24.03.2012	b.d	1.406
ZMM Mysław	BGŻ S.A.	krótkoterminowa część kredytu inwestycyjnego linii nIP w wys. 2.429 tys. zł	oprocentowanie kredytu wynosi w stosunku rocznym 1,5 stopy redyskontowej weksli przyjmowanych od banków do redyskonta przez NBP na 28.09.2007- 7,5% w skali roku z czego 50% ARiMR i 50% dłużnik	31.07.2014	b.d	405
ZMM Mysław	PBS Sanok	Krótkoterminowa część kredytu obrotowego w wys. 5.507 tys. zł	WIBOR 1M + 3%	31.10.2011	b.d	1.477
Invest-San	Podkarpacki Bank Spółdzielczy	krótkoterminowa część kredytu inwestycyjnego w wys. 1.720 tys. zł	WIBOR 1M +2%	31.07.2013	b.d	215
Invest-San	Podkarpacki Bank Spółdzielczy	krótkoterminowa część kredytu inwestycyjnego w wys. 600 tys. zł	WIBOR 1M +1,85%	31.12.2012	b.d	120
Abakus	Getin Bank	Krótkoterminowa część kredytu obrotowego wys. 159 tys. zł.	Zmienna stopa procentowa- na dzień ustanowienia kredytu- 9,49%	25.07.2013	b.d	26
Długoterminowa część kredytów i pożyczek					1 961	15 029

długoterminowych						
Carpatia- Meat	PBS Sanok	długoterminowa część kredytu inwestycyjnego w wys. 300 tys. zł	12,6%	30.04.2010	0	5
AJPI	ING Bank Śląski	długoterminowa część kredytu na finansowanie inwestycji w wys. 7 200 tys. zł	1,5% stopy redyskontowej weksli przyjmowanych od banków do redyskonta przez NBP na 28.07.2009r- 5,625% w skali roku z czego do 1,2125 st.redyskont. ARiMR i do 0,65 st.redyskont. dłużnik	31.03.2010	0	400
AJPI	ING Bank Śląski	długoterminowa część kredytu obrotowego w wys. 7 000 tys. zł	WIBOR 1M +2%	24.03.2012	1 961	3.450
ZMM Mysław	ING Bank Śląski	długoterminowa część kredytu obrotowego w wys. 8.200 tys. zł	WIBOR 1M +2%	24.03.2012	b.d	4.039
ZMM Mysław	BGŻ S.A.	długoterminowa część kredytu inwestycyjnego linii nIP w wys. 2.429 tys. zł	oprocentowanie kredytu wynosi w stosunku rocznym 1,5 stopy redyskontowej weksli przyjmowanych od banków do redyskonta przez NBP na 28.09.2007- 7,5% w skali roku z czego 50% ARiMR i 50% dłużnik	31.07.2014	b.d	1.856
ZMM Mysław	PBS Sanok	Długoterminowa część kredytu obrotowego w wys. 5.507 tys. zł	WIBOR 1M +3%	31.10.2011	b.d	3.989
Invest-San	PBS Rzeszów	długoterminowa część kredytu inwestycyjnego w wys. 1.720 tys. zł	WIBOR 1M +2%	31.07.2013	b.d	806
Invest-San	PBS Rzeszów	długoterminowa część kredytu inwestycyjnego w wys. 600 tys. zł	WIBOR 1M +1,85%	31.12.2012	b.d	360
Abakus	Getin Bank	Krótkoterminowa część kredytu obrotowego wys. 159 tys. zł.	Zmienna stopa procentowa- na dzień ustanowienia kredytu- 9,49%	25.07.2013	b.d	124

Zabezpieczenia kredytów stanowią:

Jednostka (Dłużnik)	Wierzyciel	Tytułem	Zabezpieczenie	Wartość zabezpieczenia
Kredyty krótkoterminowe				
AJPI	ING Bank Śląski	kredyt w rachunku bieżącym w wys. 5.500 tys. zł	hipoteka kaucyjna na nieruchomości w Mysłowicach wraz z cesją praw z polis ubezpieczeniowych	8.000
			hipoteka kaucyjna na nieruchomości w Siemianowicach Śl. wraz z cesją praw z polis ubezpieczeniowych	8.250
			weksel In blanco poręczony przez ZM Mysław, LP, Mysław Partner, Bik, Mysław Północ, Abakus, Invest-San	6.500
			zastaw rejestrowy na środkach trwałych wraz z cesją praw z polisy ubezpieczeniowej	4.643
			weksel in blanco poręczony przez Mysław Partner i ZM Mysław zamiast Invest-San	2.250
			zastaw rejestrowy na udziałach Abakus w ZM Mysław	2.000
Kredyty długoterminowe				
Carpatia-Meat	PBS Sanok	kredyt długoterminowy inwestycyjny w wys. 300 tys. zł	hipoteka kaucyjna na nieruchomości położonej w Sanoku	500
			weksel In blanco	
AJPI	ING Bank Śląski	kredyt na finansowanie inwestycji w wys. 7 200 tys. zł	poręczenie BGK	4.800
			hipoteka zwykła na nieruchomości w Siemianowicach Śl. wraz z cesją praw z polis ubezpieczeniowych	945
			przewłaszczenie środków trwałych zakupionych w ramach inwestycji wraz z cesją praw z polisy ubezpieczeniowej	2 547
			hipoteka kaucyjna na nieruchomości położonej w Mysłowicach	1 500
			zastaw rejestrowy na udziałach Abakus w ZM Mysław	2.000
			przystąpienie do długu przez Abakus	550

			przystąpienie do długu przez Mysław Partner	550
			zastaw rejestrowy na środkach trwałych wraz z cesją praw z polisy ubezpieczeniowej	3.145
AJPI	ING Bank Śląski	kredyt obrotowy w wys. 7.000 tys. zł	hipoteka kaucyjna na nieruchomości w Mysłowicach wraz z cesją praw z polis ubezpieczeniowych	8.000
			weksel in blanco poręczony przez spółki ZM Mysław, LP, Mysław Partner, Abakus, Invest-San	5.500
			zastaw rejestrowy na środkach trwałych wraz z cesją praw z polisy ubezpieczeniowej	3.313
			hipoteka kaucyjna na nieruchomości w Siemianowicach Śl. wraz z cesją praw z polis ubezpieczeniowych	10.500
			weksel in blanco poręczony przez Mysław Partner i ZM Mysław zamiast Invest-San	2.250
			zastaw rejestrowy na udziałach Abakus w ZM Mysław	2.000

W 2009 roku kredyty obsługiwane były bez większych opóźnień.

25. Odroczonego podatek dochodowy

Ruchy w obrębie podatku odroczonego Grupy w podziale na główne tytuły prezentowały się w okresie bieżącym i poprzednim następująco:

PRZYPADAJĄCY NA AKCJONARIUSZY SPOŁKI	w tys. zł	Razem		1 479	-563	-175	741		311	-60	-215	36
		Pozostałe		559	101	-22	638		73	-10	-63	0
		Leasing		0			0		202	-34	-152	16
		Różnice kursowe		454	-412	-32	10		20	-20		0

Wyszczególnienie	Rezerwy na koszty, wynagrodzenia	Zapasy	Odprawy emerytalne	Urlopy	Odsetki od kredytów i pożyczek	31 grudnia 2009		31 grudnia 2008	
						tys. zł	tys. zł	tys. zł	tys. zł
Aktywa z tytułu podatku odroczonego	370	0	21	72	3				
Stan na dzień 31.12.2008									
Podwyższenie wyniku w ciągu okresu	-215		-6	-28	-3				
Podwyższenie kapitału w ciągu okresu	-106		-15						
Stan na 31 grudnia 2009	49	0	0	44	0				
Rezerwa z tytułu podatku odroczonego									
Stan na dzień 31.12.2008								16	
Obciążenie wyniku w ciągu okresu									4
Obciążenie kapitału w ciągu okresu									
Stan na 31 grudnia 2009									20

26. Zobowiązania

26.1 Inne zobowiązania długoterminowe

Wyszczególnienie	31 grudnia 2009	31 grudnia 2008
	tys. zł	tys. zł
Wobec jednostek powiązanych	0	
Wobec jednostek pozostałych	19	2 751
w tym:		
leasing finansowy	19	2 751
raty układowe	0	0

26.1.1 Zobowiązania z tytułu leasingu

Wyszczególnienie	31 grudnia 2009	31 grudnia 2008
	tys. zł	tys. zł
Zobowiązania z tytułu leasingu finansowego, wymagane w okresie:	82	4 248

do 1 roku	63	1 497
od 2 do 5 lat włącznie	19	2 751
powyżej 5 lat	0	0
minus przyszłe odsetki		
Wartość bieżąca przyszłych zobowiązań	0	4 248
	0	
do 1 roku	63	1 497
od 2 do 5 lat włącznie	19	2 751
powyżej 5 lat		

Zobowiązania z tytułu leasingu operacyjnego

Grupa nie posiada znaczących zobowiązań z tytułu leasingu operacyjnego.

Zobowiązania z tytułu leasingu finansowego

Zgodnie z polityką Grupy, część wyposażenia użytkowana jest na podstawie umów leasingu finansowego. Średni okres leasingu wynosi 3 lata. Grupa na koniec okresu sprawozdawczego jest stroną 8 umów leasingu finansowego. Umowy dotyczą środków transportu oraz maszyn i urządzeń produkcyjnych. Zobowiązania z tytułu umów leasingu finansowego w bilansie prezentowane są odpowiednio w zobowiązaniach długoterminowych (pozycja inne zobowiązania długoterminowe) i za rok 2009 wyniosły 19 tys. zł oraz w zobowiązaniach krótkoterminowych (pozycja pozostałe zobowiązania), które za rok 2009 wyniosły 63 tys. zł. Wszystkie umowy leasingu mają ustalony z góry harmonogram spłat i Grupa nie zawarła żadnych umów warunkowych płatności ratalnych. Zobowiązania z tytułu leasingu zabezpieczone są wystawionym przez leasingobiorcę wekslem in blanco.

26.2 Zobowiązania krótkoterminowe- z tytułu dostaw i usług i pozostałe zobowiązania

Wyszczególnienie	31 grudnia 2009	31 grudnia 2008
	tys. zł	tys. zł
Zobowiązania z tytułu dostaw i usług	20 053	38 464
w tym:		
wobec jednostek powiązanych	436	0
wobec jednostek pozostałych	19 617	38 464
w tym:		
do 12 miesięcy	9 067	38 407
powyżej 12 miesięcy	10 550	57
Zobowiązania z tytułu podatków, cel, ubezpieczeń społecznych i innych	896	1 429
w tym:		
podatek dochodowy od osób fizycznych	70	260
ZUS	472	961
podatek od nieruchomości	101	88
PFRON	15	11
pozostałe	238	109
Pozostałe zobowiązania	481	3 668
w tym:		
zobowiązania wobec pracowników z	168	1 136

tytułu wynagrodzeń		
z tytułu leasingu	63	1 496
układowe	0	112
inne	250	924

26.3 Rozliczenia międzyokresowe bierne

Rozliczenia międzyokresowe przychodów obejmują: zobowiązania układowe przewidziane do umorzenia i subwencje na sfinansowanie środków trwałych

Wyszczególnienie	31 grudnia 2009	31 grudnia 2008
	tys. zł	tys. zł
Długoterminowe rozliczenia międzyokresowe	2887	8 327
w tym:		
otrzymana dotacja Sapard	2887	8 287
zobowiązania układowe przewidziane do umorzenia		
subwencje na sfinansowanie środków trwałych		40
Krótkoterminowe rozliczenia międzyokresowe	387	3 367
w tym:		
otrzymana dotacja Sapard	377	874
zobowiązania układowe przewidziane do umorzenia		73
subwencje na sfinansowanie środków trwałych		5
inne	10	2415
Razem	3274	11 694

Subwencje na cele inwestycyjne umarzone są na dobro przychodów operacyjnych do wysokości amortyzacji.

26.4 Rezerwy na zobowiązania

Wyszczególnienie	Rezerwy na niewykorzystane urlopy	Rezerwy na odprawy emerytalne i rentowe	Pozostałe	Razem
	tys. zł			
Stan na 1 stycznia 2009	363	111	85	559
utworzenie rezerwy w ciągu roku	233	0	25	258
rozwiązanie rezerwy w ciągu roku	0	0	0	0
wykorzystanie rezerwy w ciągu roku	363	111	85	559
Stan na 31 grudnia 2009	233	0	25	258
rezerwy do 1 roku	233	0	25	258
rezerwy powyżej roku	0	0	25	0

27. Zobowiązania warunkowe i inne zobowiązania

Spółki Grupy nie posiadają zobowiązań warunkowych i innych zobowiązań w stosunku do podmiotów z poza grupy z wyjątkiem opisanych w nocie 24 i 27.2. oraz wykazanych poniżej poręczeń i zabezpieczeń:

Jednostka	Wierzyciel	Tytułem	Rodzaj zabezpieczenie	Wartość zabezpieczenia
AJPI	ARiMR	umowa Sapard	weksel in blanco	11 761
AJPI	BGK	Umowa o udzielenie poręczenia do kredytu inwestycyjnego	Weksel In blanco poręczony przez Mysław, L.Piłśniak, U.Piłśniak	4 800
Beef San	EFL	umowy leasingowe-4	weksel in blanco	15
Beef San	BRE Leasing	umowa leasingowa-2	weksel in blanco	52
Beef San	GRENKE Leasing	umowa leasingu operacyjnego	weksel in blanco	22
Beef San	SG Equipment Finance	umowa leasingowa-1	weksel in blanco	15
Mysław Partner	Bastra Weidich s.j.	porozumienie z 01.06.2009 w sprawie spłaty zadłużenia Mysław	weksel in blanco.	122
Mysław Partner	ING Bank Śl	umowa przystąpienia do długu AJPI z tytułu kredytu inwest. BR-14	umowa przystąpienia do długu z 10.06.2009r	550
ZMM Mysław	ING Bank Śląski	kredyt w rachunku bankowym	poręczenie wekslowe Ajpi i Mysław Partner	1 000
Mysław	PBS Sanok	kredyt obrotowy	Zastaw rejestrowy na środkach trwałych AJPI wraz z cesją praw z polis ubezpieczeniowych	2.000
Mysław	PBS Sanok	kredyt obrotowy	Zastaw rejestrowy na środkach trwałych AJPI wraz z cesją praw z polis ubezpieczeniowych	873
Mysław	PBS Sanok	kredyt obrotowy	Weksel in blanco poręczony przez AJPI	1000
Abakus	ING Bank Śląski	kredyt w rachunku w wys. 500 tys. zł	Weksel In blanco poręczony przez AJPI	
ZMM Mysław	ING Bank Śląski	kredyt obrotowy	weksel in blanco poręczony AJPI i Mysław Partner	1.000
ZMM Mysław	BGŻ S.A.	kredyt inwestycyjny linii nIP w wys. 2.429 tys. zł	weksel in blanco poręczony przez AJPI i Mysław Partner	
ZMM Mysław	PBS Sanok	Kredyt obrotowy w wys. 5.507 tys. zł	Zastaw rejestrowy na 54.909 udziałach AJPI w Mysławie	

27.1 Sprawy sądowe

Spółki grupy są stroną następujących znaczących postępowań sądowych (za kryterium istotności przyjęto 50 tys. zł):

Poniższe wierzytelności AJPI Sp. z o.o. w upadłości układowej z mocy prawa są na podstawie art. art. 272 ust. 1 Ustawy z dnia 28.02.2003 r. Prawo upadłościowe i naprawcze objęte układem i podlegają zgłoszeniu do masy upadłości.

Wierzyciel	Dłużnik	Wartość przedmiotu sporu	Etap sprawy	Organ prowadzący
Ericus-Piotr Masłowski	AJPI	155 tys. zł	14 lipca 2009 r. – wydano wyrok zaoczny w sprawie. 20 lipca 2009 r. – doręczono wyrok zaoczny pozwanemu. 31 lipca 2009 r. – doręczono dłużnikowi postanowienie o wszczęciu egzekucji na podstawie tytułu wykonawczego. 31 lipca 2009 r. – złożono wniosek do sądu upadłościowego w przedmiocie zawieszenia egzekucji w związku z prowadzonym postępowaniem o ogłoszenie upadłości. 18.08.2009 r. - doręczenie wniosku powoda o wydanie kolejnego tytułu wykonawczego	Sąd Okręgowy w Koszalinie Wydział VI Gospodarczy Komornik Sądowy przy SR w Mysłowicach Sąd Rejonowy Katowice-Wschód
Meat Team Poland Sp. z o.o.	AJPI	49,1tys. euro	25 marca 2009 r. – sprzeciw od nakazu zapłaty – zarzut nie dołączenia potwierdzenia wydania towaru, ilości określonej na fakturze, błędna podstawa do wystawienia faktury VAT i brak umowy, która znosiłaby obowiązek wydania dowodu wydania towaru. 5 czerwca 2009 r. – wydano Wyrok zasądający w całości roszczenie od pozwanego na rzecz powoda. 20 lipca 2009 r. – wierzyciel wszczął postępowanie egzekucyjne. 21 lipca 2009 r. - złożono wniosek do sądu upadłościowego w przedmiocie zawieszenia egzekucji w związku z prowadzonym postępowaniem o ogłoszenie upadłości..	SO w Katowicach XIII Wydział Gospodarczy /Sąd Rejonowy Katowice-Wschód
Meat Team Poland Sp. z o.o.	AJPI	49,1tys. euro	25 marca 2009 r. – sprzeciw od nakazu zapłaty – zarzut nie dołączenia potwierdzenia wydania towaru, ilości określonej na fakturze, błędna podstawa do wystawienia faktury VAT i brak umowy, która znosiłaby obowiązek wydania dowodu wydania towaru. 7 lipca 2009 r. – wydano Wyrok zasądający w całości roszczenie od pozwanego na rzecz powoda. 28 lipca 2009 r. – uprawomocnienie się wyroku Powód złożył wniosek o nadanie klauzuli wykonalności i doręczenie mu wyroku wraz z klauzulą.	SO w Katowicach XIII Wydział Gospodarczy /Sąd Rejonowy Katowice-Wschód
Pragma Inkaso Sp. z o.o.	AJPI	115 tys. zł	Toczyły się negocjacje w przedmiocie spłaty zobowiązań, które swój wynik znalazły w zawartej dnia 18 marca 2009 r. ugodzie co do spłaty należności. 23 kwietnia 2009 r. - wydanie tytułu wykonawczego. 9 lipca 2009 r. - złożono wniosek do sądu upadłościowego w przedmiocie zawieszenia egzekucji w związku z prowadzonym postępowaniem o ogłoszenie upadłości.	SO w Gliwicach/ Sąd Rejonowy Katowice-Wschód
VRC Meat Med Ltd	AJPI	129,3tys. euro	15 kwietnia 2009 r. – wydanie tytułu wykonawczego. 17 czerwca 2009 r. – wszczęto postępowanie egzekucyjne. 25 czerwca 2009 r. - złożono wniosek do sądu upadłościowego w przedmiocie zawieszenia egzekucji w związku z prowadzonym postępowaniem o ogłoszenie upadłości.	Sąd Okręgowy w Katowicach – XIII GNC 191/09/D Komornik Sądowy przy SR w Mysłowicach Sąd Rejonowy Katowice- Wschód

BRAT-POL Sp. z o.o.	AJPI	1.560,2 tys. zł	20 kwietnia 2009 r. – wydanie nakazu zapłaty. 25 czerwca 2009 r. – wszczęcie postępowania egzekucyjnego przez komornika sądowego. 25 czerwca 2009 r. - złożono wniosek do sądu upadłościowego w przedmiocie zawieszenia egzekucji w związku z prowadzonym postępowaniem o ogłoszenie upadłości.	Sąd Okręgowy w Łodzi Komornik Sądowy przy SR w Mysłowicach Sąd Rejonowy Katowice- Wschód
Ferrarini Sp. z o.o.	AJPI	109 tys. zł	22 czerwca 2009 r. – wydano nakaz zapłaty w postępowaniu nakazowym. 30 czerwca 2009 r. – doręczono pozwanemu nakaz zapłaty.	SO w Warszawie

27.2 Gwarancje, pożyczki, poręczenia

Grupa nie udzielała żadnych istotnych gwarancji, poręczeń ani pożyczek jednostkom powiązanim ani pozostałym. Poręczenia udzielone jako zabezpieczenia kredytów zostały opisane w nocie nr 24, pozostałe poręczenia w nocie nr 27.

27.3 Rozliczenia podatkowe

Rozliczenia podatkowe oraz inne obszary działalności podlegające regulacjom mogą być przedmiotem kontroli organów administracyjnych, które uprawnione są do nakładania wysokich kar i sankcji. Kontrole organów podatkowych przeprowadzone w okresie sprawozdawczym nie wykazały istotnych różnic. Na dzień 31.12.2009r nie było niezakończonych kontroli podatkowych.

28. Dywidendy wypłacone i zaproponowane wypłaty

W okresie objętym niniejszym skonsolidowanym sprawozdaniem finansowym oraz w roku 2008 jednostki Grupy nie wypłaciły ani nie zaproponowały dywidendy dla Akcjonariuszy/Udziałowców Grupy.

29. Cele i zasady zarządzania ryzykiem finansowym

Do głównych instrumentów finansowych, z których korzysta Grupa należą kredyty bankowe, umowy leasingu, środki pieniężne i lokaty krótkoterminowe. Głównym celem tych instrumentów finansowych jest pozyskanie środków finansowych na działalność Grupy. Grupa posiada też inne instrumenty finansowe, takie jak należności i zobowiązania z tytułu dostaw i usług, które powstają bezpośrednio w toku prowadzonej przez nią działalności.

Główne rodzaje ryzyka wynikającego z instrumentów finansowych Grupy obejmują ryzyko stopy procentowej, ryzyko związane z płynnością, ryzyko walutowe oraz ryzyko kredytowe. Zarząd weryfikuje i uzgadnia zasady zarządzania każdym z tych rodzajów ryzyka- zasady te zostały w skrócie omówione poniżej. Grupa monitoruje również ryzyko cen rynkowych dotyczące wszystkich posiadanych przez nią instrumentów finansowych.

29.1 Ryzyko stopy procentowej

Narażenie Grupy na ryzyko wywołane zmianami stóp procentowych dotyczy przede wszystkim zobowiązań finansowych zarówno długoterminowych jak i krótkoterminowych. Aktualna sytuacja rynkowa (obniżanie stóp procentowych) jest korzystna dla grupy, z powodu wyższej wartości zaciągniętych kredytów opartych o zmienną stopę procentową od wartości posiadanych lokat. Grupa korzysta jedynie z instrumentów, które oparte są o stopy zmienne, głównie WIBOR 1M, który w pierwszej połowie roku 2009 roku znacznie spadł. W związku ze złą sytuacją finansową spółek zależnych Emitenta posiadających kredyty istnieje ryzyko podnoszenia marż przez instytucje finansujące.

29.2 Ryzyko walutowe

Grupa narażona jest na ryzyko walutowe z tytułu zawieranych transakcji. Ryzyko takie powstaje w wyniku dokonywania przez jednostkę operacyjną sprzedaży lub zakupów w walutach innych niż jej waluta wyceny (głównie EURO). W 2009 roku znacznie spadła ilość transakcji zakupu i sprzedaży zawieranych w walutach innych niż waluta sprawozdawcza jednostki. Poszczególne jednostki Grupy nie są jednakowo podatne na zmianę kursów walut, ponieważ dokonują zarówno transakcji sprzedaży jak i zakupu. Jednakże wartości te nie są zbieżne. Stąd występuje wrażliwość na zmianę kursu walut.

Wyszczególnienie	Stan na 31.12.2009	Kurs przyjęty na dn. 31.12.2009 (średni kurs NBP)	Wartość przy przyjętym kursie	Wartość przy kursie mniejszym o 20%	Wartość przy kursie większym o 20%
	tys. EUR		tys. PLN	tys. PLN	tys. PLN
Należności	0	4,1082	0	0	0
Zobowiązania	2 760	4,1082	11 339	9 071	13 606

29.3 Ryzyko cen towarów, materiałów i surowców

Grupa jest narażona na ryzyko wzrostu cen materiałów i surowców. Grupa realizuje produkcję tylko w oparciu o krajowe i unijne źródła zaopatrzenia. W zakresie zaopatrzenia występuje ryzyko związane z sezonowością podaży i wahaniami cen surowca oraz jego specyfiką skutkujące w ostatnim czasie stałym trendem wzrostu cen surowców. Nie bez znaczenia pozostają również ceny surowców energetycznych, których wzrost pociąga za sobą wzrost cen materiałów i innych kosztów działalności.

29.4 Ryzyko kredytowe

W Grupie nie występuje istotna koncentracja ryzyka kredytowego, w związku z rozłożeniem ekspozycji kredytowej na bardzo dużą liczbę odbiorców. Grupa zawiera transakcje z firmami o dobrej zdolności kredytowej. Klienci, którzy pragną korzystać z kredytów kupieckich, poddawani są procedurom wstępnej weryfikacji, Grupa dzięki bieżącemu monitorowaniu stanów należności stara się ograniczać ryzyko nieściągalnych należności. W odniesieniu do innych aktywów finansowych Grupy, takich jak środki pieniężne i ich ekwiwalenty, aktywa finansowe dostępne do sprzedaży, ryzyko kredytowe Grupy- powstaje w wyniku niemożności dokonania zapłaty przez drugą stronę umowy, a maksymalna ekspozycja na to ryzyko równa jest wartości bilansowej tych instrumentów.

29.5 Struktura zatrudnienia

Zatrudnienie w Grupie w 2009 i 2008 roku przedstawiało się następująco:

Wyszczególnienie	Stanowiska robotnicze	Stanowiska nierobotnicze	Zwolnieni	Przyjęci
Beef-San				
31.12.2008	28	25	12	2
31.12.2009	27	25	2	1
AJPI				
31.12.2008	109	78	245	105
31.12.2009	27	9	159	8
ZMM Mysław				
31.12.2008	161	123	143	163
31.12.2009	bd	bd	bd	bd
Bik				
31.12.2008	-	-	8	-
31.12.2009	-	-	-	-
Mysław Partner				
31.12.2008	122	16	65	44

Grupa kapitałowa Beef-San Zakłady Mięsne S.A.

Skonsolidowane sprawozdanie finansowe oraz dodatkowe informacje i objaśnienia za rok zakończony 31 grudnia 2009 roku wg. MSR
oraz za rok zakończony 31 grudnia 2008 roku wg MSR

31.12.2009	4	1	236	103
Abakus				
31.12.2008	3	6	4	7
31.12.2009	bd	bd	bd	bd
Carpatia				
31.12.2008	0	1	0	0
31.12.2009	0	1	0	0
Mysław Północ				
31.12.2008	-	-	2	-
31.12.2009	-	-	-	-
Krúta Slezsko				
31.12.2008	6	1	18	0
31.12.2009	bd	bd	bd	bd
Razem				
31.12.2008	429	250	497	311
31.12.2009	58	36	397	112

Zestawienie osób według wykształcenia:

Wyszczególnienie	Podstawowe	Zawodowe	Średnie ogólne	Średnie techniczne	Policealne	Wyższe
Beef-San						
31.12.2008	3	18	1	26	0	5
31.12.2009	3	16	2	26	0	5
AJPI						
31.12.2008	12	73	20	40	7	35
31.12.2009	10	14	4	5	1	2
ZMM Mysław						
31.12.2008	10	121	26	90	3	34
31.12.2009	bd	bd	bd	bd	bd	bd
Bik						
31.12.2008	0	0	0	0	0	0
31.12.2009	-	-	-	-	-	-
Mysław Partner						
31.12.2008	2	72	25	17	15	7
31.12.2009	0	2	1	1	0	1
Abakus						
31.12.2008	0	3	1	3	0	2
31.12.2009	bd	bd	bd	bd	bd	bd
Carpatia						
31.12.2008	0	0	0	0	0	1
31.12.2009	0	0	0	0	0	1
Mysław Północ						
31.12.2008	0	0	0	0	0	0
31.12.2009	-	-	-	-	-	-
Krúta Slezsko						
31.12.2008	0	6	0	0	0	1
31.12.2009	bd	bd	bd	bd	bd	bd
Razem						
31.12.2008	27	293	73	176	25	85
31.12.2009	13	32	7	32	1	9

Zestawienie osób według wieku:

Wyszczególnienie	20-30	31-40	41-50	51-60
Beef-San				
31.12.2008	0	19	25	9
31.12.2009	0	18	25	9
AJPI				
31.12.2008	63	48	58	18
31.12.2009	5	9	19	3
ZMM Mysław				
31.12.2008	56	71	104	53
31.12.2009	bd	bd	bd	bd
Bik				
31.12.2008	0	0	0	0
31.12.2009	-	-	-	-
Mysław Partner				
31.12.2008	31	45	49	13
31.12.2009	3	1	1	0
Abakus				
31.12.2008	2	3	2	2
31.12.2009	bd	bd	bd	bd
Carpatia				
31.12.2008	0	0	0	1
31.12.2009	0	0	0	1
Mysław Pólnoc				
31.12.2008	0	0	0	0
31.12.2009	-	-	-	-
Krūta Slezsko				
31.12.2008	0	2	3	2
31.12.2009	bd	bd	bd	bd
Razem				
31.12.2008	152	188	241	98
31.12.2009	8	28	45	13

W okresie sprawozdawczym i porównawczym Grupa ponosiła następujące koszty zatrudnienia:

Wyszczególnienie	Wynagrodzenia		Składki na ubezpieczenia społeczne i inne świadczenia pracownicze		Razem	
	2009 tys. zł	2008 tys. zł	2009 tys. zł	2008 tys. zł	2009 tys. zł	2008 tys. zł
Beef-San	1 610	1 471	238	252	1 848	1 723
Carpatia	15	13	3	3	18	16
Duet	0	0	0	0	0	0
Ajpi-grupa	7 797	20 026	1 668	4 434	9 465	24 460

30 Świadczenia pracownicze

30.1 Świadczenia emerytalne oraz inne świadczenia po okresie zatrudnienia

Jednostki Grupy wypłacały pracownikom przechodzącym na emerytury kwoty odpraw emerytalnych w wysokości uzależnionej od stażu pracy w jednostce. W związku z tym Grupa tworzy rezerwę na

wartość bieżącą zobowiązania z tytułu odpraw emerytalnych. Kwotę tej rezerwy oraz uzgodnienie przedstawiające zmiany stanu rezerwy w ciągu okresu obrotowego przedstawiały się następująco:

Wyszczególnienie	Za okres od 1 stycznia 2009 roku do 31 grudnia 2009 roku	Za okres od 1 stycznia 2008 roku do 31 grudnia 2008 roku
	tys. zł	tys. zł
Stan na dzień 1 stycznia	111	208
Utworzenie rezerwy	0	0
Koszty wypłaconych świadczeń	-111	-97
Rozwiązanie rezerwy	0	0
Stan na dzień 31 grudnia	0	111

31. Zakładowy Fundusz Świadczeń Socjalnych

Zakładowy Fundusz Świadczeń Socjalnych prezentowany jest w bilansie w wartości netto. Wartość Funduszu na dzień 31 grudnia 2009 wynosiła 519 tys. zł, na dzień 31 grudnia 2008 roku 620 tys. zł.

32. Instrumenty finansowe

Wartość godziwa środków pieniężnych, należności i pozostałych zobowiązań krótkoterminowych zbliżona jest do ich wartości bilansowej ze względu na krótki okres zapadalności tych instrumentów finansowych. W przypadku należności i zobowiązań, dla których koszt pieniądza w czasie jest znaczący- ich wartość bilansowa jest określana według zamortyzowanego kosztu, przy użyciu metody efektywnej stopy procentowej. Wartość kredytów, dla których odsetki liczone są według zmiennych stóp procentowych zbliżona jest do wartości bilansowej.

32.1 Wartości godziwe

Na dzień 31 grudnia 2009 roku jak również w okresach porównawczych Grupa nie stosowała instrumentów pochodnych ani instrumentów zabezpieczających.

Wartość bilansowa przedstawionych poniżej instrumentów finansowych odpowiada oszacowanej przez Grupę wartości godziwej.

Wyszczególnienie	Wartość bilansowa		Wartość godziwa	
	31 grudnia 2009 tys. zł	31 grudnia 2008 tys. zł	31 grudnia 2009 tys. zł	31 grudnia 2008 tys. zł
Aktywa finansowe				
Środki pieniężne	9 188	8 617	9 188	8 617
Należności długoterminowe				
Należności z tytułu dostaw i usług	2 628	17 876	2 628	17 876
Pozostałe aktywa trwałe	0	0	0	0
Inwestycje w udziały	5 167	65	5 167	65
Aktywa finansowe długoterminowe	916	916	916	916
Aktywa finansowe krótko terminowe	2 557	4 746	2 557	4 746
Zobowiązania finansowe				
Inne zobowiązania długoterminowe	19	2 751	19	2 751
Zobowiązania z tytułu dostaw i usług	20 053	38 464	20 053	38 464
Zobowiązania z tytułu leasingu	63	1 497	63	1 497

finansowego i umów dzierżawy z opcją zakupu				
Kredyty i pożyczki oprocentowane wg zmiennej stopy procentowej (w tym kredyt w rachunku bieżącym)	10 966	34 119	10 966	34 119

Za wartość godziwą należności oraz zobowiązań z tytułu dostaw i usług uznaje się ich wartość bieżącą ustaloną z uwzględnieniem efektu dyskonta w przypadku, gdy terminy płatności przekraczają okres roku.

Za wartość godziwą aktywów finansowych długoterminowych notowanych na giełdzie uznaje się wartość ustaloną przy zastosowaniu kursu giełdowego z dnia bilansowego, zaś w przypadku pozostałych aktywów finansowych w inny sposób ustaloną wartość godziwą.

Za wartość godziwą kredytów i pożyczek uznaje się ich wartość bilansową z uwagi na fakt, iż oprocentowanie tych instrumentów jest oparte na rynkowych zmiennych stopach procentowych. W przypadku zobowiązań z tytułu leasingu przyjmuje się, że wartość godziwa odpowiada zdyskontowanemu przepływowi pieniężnym oszacowanym według wewnętrznych stóp zwrotu.

32.2 Zabezpieczenia

Grupa nie stosuje rachunkowości zabezpieczeń.

33. Informacje o podmiotach powiązanych

Poniższa tabela przedstawia łączne kwoty transakcji zawartych z podmiotami powiązanymi za rok 2009 i 2008

Wyszczególnienie	Carpatia-Meat Sp. z o.o.		Duet Sp. z o.o.		dane skonsolidowane AJPI Sp. z o.o.		Razem	
	2009 tys. zł	2008 tys. zł	2009 tys. zł	2008 tys. zł	2009 tys. zł	2008 tys. zł	2009 tys. zł	2008 tys. zł
Przychody	229	80	1	1	8	6 577	238	6 658
Koszty	229	80	1	1	8	6 577	238	6 658

Poniższa tabela przedstawia stan należności i zobowiązań wobec jednostek powiązanych na dzień 31.12.2009r i 31.12.2008r.

Wyszczególnienie	Carpatia-Meat Sp. z o.o.		Duet Sp. z o.o.		dane skonsolidowane AJPI Sp. z o.o.		Razem	
	31.12.2009 tys. zł	31.12.2008 tys. zł	31.12.2009 tys. zł	31.12.2008 tys. zł	31.12.2009 tys. zł	31.12.2008 tys. zł	31.12.2009 tys. zł	31.12.2008 tys. zł
Należności netto	230	217	4	5	1 545	1 120	1 779	1 342
Zobowiązania	230	217	4	5	1 545	1 120	1 779	1 342

33.1 Jednostka dominująca wobec Grupy

Jednostką dominującą wobec Grupy jest „Beef-San” Zakłady Mięsne S.A.

Wartościowe zestawienie transakcji w Grupie pokazuje powyższa tabela.

33.2 Wspólne przedsięwzięcia, w których jednostka dominująca jest współnikiem

W okresie sprawozdawczym nie miały miejsca wspólne przedsięwzięcia, w których jednostka dominująca była współnikiem.

33.3 Warunki transakcji z podmiotami powiązanymi

Wszystkie transakcje i kontrakty zawarte przez spółki Grupy z podmiotami powiązаныmi są transakcjami typowymi i rutynowymi zawieranyymi w ramach Grupy Kapitałowej, a ich charakter i warunki wynikają z bieżącej działalności operacyjnej i nie odbiegają od warunków rynkowych.

33.4 Pożyczki udzielone Członkom Zarządu

Jednostka dominująca nie udzielała żadnych pożyczek Członkom Zarządu Spółki dominującej, jak i Członkom Zarządu pozostałych spółek Grupy. Ponadto Spółki w okresie sprawozdawczym nie udzielały pożyczek żadnemu z Członków Zarządów Spółek wchodzących w skład Grupy.

33.5 Transakcje z udziałem innych Członków Zarządu

W okresie sprawozdawczym nie występowały transakcje z udziałem innych Członków Zarządu niż wymienione w pkt 33.6. oprócz umowy sprzedaży wierzytelności zawartej pomiędzy panem Marcinem Wojciechowskim (Wierzyciel), a Zakładami Mięsnymi Mysłowice Mysław Sp. z o.o. (Nabywca) dotyczące sprzedaży wierzytelności AJPI Sp. z o.o. wobec Wierzyciela o wartości 135 tys. zł oraz umowy sprzedaży wierzytelności zawartej pomiędzy firmą Renmar, której właścicielem jest pan Marcin Wojciechowski (Wierzyciel), a Zakładami Mięsnymi Mysłowice Mysław Sp. z o.o. (Nabywca) dotyczące sprzedaży wierzytelności AJPI Sp. z o.o. wobec Wierzyciela o wartości 19 tys. zł.

33.6 Wynagrodzenie wyższej kadry kierowniczej Grupy

„Beef-San” Zakłady Mięsne S.A.

Wynagrodzenie wypłacone w 2009 roku poszczególnym osobom zarządzającym Spółką wynosiło odpowiednio:

- Jerzy Biel- Prezes Zarządu - 274,7 tys. zł
- Cecylia Potera- Prokurent - 122,7 tys. zł

Poza powyższymi kwotami osoby zarządzające nie otrzymały innych świadczeń finansowych z tej Spółki

Wynagrodzenie poszczególnych osób nadzorujących Spółkę w roku 2009 wyniosło odpowiednio:

- Lucjan Piłśniak- Przewodniczący RN do 22.04.2009r - 0,0 tys. zł
- Lesław Wojtas- Zastępca Przewodniczącego RN do 25.05.2009r - 1,5 tys. zł
- Grzegorz Rysz- Sekretarz RN do 27.05.2009r, Przewodniczący RN od 27.08.2009r - 12,0 tys. zł oraz 67,2 tys. zł z tytułu obsługi prawnej
- Maciej Frankiewicz- Członek RN do 22.04.2009r i od 27.08.2009r - 5,4 tys. zł
- Anna Piłśniak- Członek RN do 27.08.2009r - 5,4 tys. zł
- Janina Budzińska- Członek RN od 22.04.2009r do 10.07.2009r - 3,4 tys. zł
- Paweł Kołodziejczyk- Członek RN od 22.04.2009r do 25.05.2009r, Z-ca Przewodniczącego RN od 27.08.2009r - 6,9 tys. zł
- Urszula Piłśniak - Członek RN od 22.04.2009r do 27.08.2009r - 5,4 tys. zł
- Michał Tarnawski- Przewodniczący RN od 22.04.2009r do 27.05.2009r - 3,0 tys. zł
- Bogusław Stabryła- Członek RN od 27.08.2009r - 5,4 tys. zł
- Joanna Szajnowska- Sekretarz RN od 27.08.2009r - 5,4 tys. zł

Poza powyższymi składnikami wynagrodzeń osoby nadzorujące nie otrzymały innych świadczeń finansowych z tej Spółki.

Wynagrodzenia osób zarządzających i nadzorujących w Spółkach Grupy Kapitałowej otrzymali:

- Jerzy Burtan- 15,3 tys. zł
- Zygmunt Winnicki- 38,7 tys. zł
- Marcin Kołtun- 36,6 tys. zł

Wynagrodzenia osób związanych z osobami zarządzającymi i nadzorującymi-
Grażyna Rysz- 31,7 tys. zł

„Carpatia-Meat” Sp. z o.o.

Wynagrodzenie wypłacone w 2009 roku poszczególnym osobom zarządzającym Spółką wynosiło odpowiednio:

- Jerzy Burtan- Prezes Zarządu - 15,3 tys. zł

Poza powyższymi kwotami osoby zarządzające nie otrzymały innych świadczeń finansowych z tej Spółki.

Żadna z osób z Zarządu i Rady Nadzorczej Emitenta oraz osoby z nimi związane nie otrzymały w 2009 roku wynagrodzenia z tej Spółki.

„Duet” Sp. z o.o.

Wynagrodzenie wypłacone w 2009 roku poszczególnym osobom zarządzającym Spółką wynosiło odpowiednio:

- Zygmunt Winnicki- Prezes Zarządu- 38,7 tys. zł

Poza powyższymi kwotami osoby zarządzające nie otrzymały innych świadczeń finansowych z tej Spółki.

Żadna z osób z Zarządu i Rady Nadzorczej Emitenta oraz osoby z nimi związane nie otrzymały w 2009 roku wynagrodzenia z tej Spółki.

AJPI Sp. z o.o.

Wynagrodzenie wypłacone w 2009 roku poszczególnym osobom zarządzającym Spółką wynosiło odpowiednio:

- Teresa Jochemczyk- Prezes Zarządu- 63,5 tys. zł (umowa o pracę)

- Marcin Kołtun- Prokurent do 09.01.2009r- 4,3 tys. zł z tytułu umowy o pracę (dyrektora finansowego)

- Lucjan Piłśniak- Prokurent od 14.01.2009r do 21.09.2009r- 0 zł

Poza powyższymi kwotami osoby zarządzające nie otrzymały innych świadczeń finansowych z tej Spółki oprócz:

- Marcin Kołtun- 2,85 tys. zł z tytułu prowadzonej działalności (Biuro Rachunkowe)

Następujące osoby z Zarządu i Rady Nadzorczej Emitenta otrzymały w 2009 roku wynagrodzenia z tej Spółki:

- Michał Tarnawski- 97,45 tys. zł z tytułu obsługi prawnej (w okresie, kiedy zasiadał w RN)

Osoby związane z członkami Zarządu i Rad Nadzorczych spółki dominującej nie otrzymały w 2009 roku wynagrodzenia z tej spółki

Zakłady Mięsne Mysłowice „Mysław” Sp. z o.o.- dane za I półrocze 2009r

Wynagrodzenie wypłacone w I półroczu 2009 roku poszczególnym osobom zarządzającym Spółką wynosiło odpowiednio:

- Teresa Jochemczyk- Prezes Zarządu do 08.05.2009r, Prokurent od 08.05.2009r- 0,00 tys. zł

- Marcin Kołtun- Prokurent do 21.01.2009r- 0 zł,

- Lucjan Piłśniak- Prokurent do 07.05.2009r, Prezes Zarządu od 08.05.2009r- 93,7 tys. zł (umowa o pracę)

Poza powyższymi kwotami osoby zarządzające nie otrzymały innych świadczeń finansowych z tej Spółki, z wyjątkiem:

- Teresa Jochemczyk- w ramach prowadzonej działalności gospodarczej Usługi Marketingowe i Zarządcze- 120 tys. zł,

- Marcin Kołtun- w ramach prowadzonej działalności gospodarczej- Biuro Rachunkowe- 20,25 tys. zł.

Wynagrodzenie poszczególnych osób nadzorujących Spółkę w I półroczu 2009 roku wyniosło odpowiednio:

- Anna Piłśniak- Przewodnicząca RN od 25.02.2009r - 71,2 tys. zł

- Urszula Piłśniak- Członek RN od 25.02.2009r do 30.06.2009r - 42,4 tys. zł

- Katarzyna Unger- Członek RN od 25.02.2009r - 52,3 tys. zł.

- Ryszard Dors- Członek RN od 30.06.2009r- 0,00 zł

Poza powyższymi składnikami wynagrodzeń osoby nadzorujące nie otrzymały innych świadczeń finansowych z tej Spółki, z wyjątkiem:

- Ryszard Dors w ramach prowadzonej działalności gospodarczej Firma Usługowo-Handlowa „Dors” Ryszard Dors – 40,74 tys. zł netto (suma transakcji sprzedaży towarów) oraz jako udziałowiec Dors Sp. z o.o. sprzedał Spółce towary handlowe za wartość netto 431,25 tys. zł.

Ponadto następujące osoby z Zarządu i Rady Nadzorczej Spółki dominującej „Beef-San” S.A. otrzymały świadczenia finansowe:

- Lucjan Piłśniak- j.w.
- Urszula Piłśniak- j.w.
- Anna Piłśniak- j.w.
- Janina Budzińska- 13 tys. zł (umowa o pracę).
- Michał Tarnawski- 47,26 tys. zł z tytułu obsługi prawnej

Osoby zwiane z członkami Zarządu i Rad Nadzorczych spółki dominującej otrzymały w I półroczu 2009 roku następujące wynagrodzenie:

- Jadwiga Piłśniak- 7,98 tys. zł (umowa o pracę)
- Eugeniusz Piłśniak- 7,00 tys. zł (umowa o pracę) i 0,5 tys. zł (w ramach działalności gospodarczej Pilmar s.j.)

Mysław Partner S.A.

Wynagrodzenie wypłacone w 2009 roku poszczególnym osobom zarządzającym Spółką wynosiło odpowiednio:

- Teresa Jochemczyk- Prezes Zarządu od 25.02.2009r- 0 zł
- Katarzyna Unger- Prezes Zarządu do 25.02.2009r, Prokurent od 25.02.2009r-33,17 tys. zł (umowa o pracę)
- Zbigniew Bączkowski- Prokurent – 33,22 tys. zł.(umowa o pracę)

Poza powyższymi kwotami osoby zarządzające nie otrzymały innych świadczeń finansowych z tej Spółki.

Wynagrodzenie poszczególnych osób nadzorujących Spółkę w 2009 roku wyniosło odpowiednio:

- Lucjan Piłśniak-Członek RN- 0 tys. zł
- Marcin Kołtun- Członek RN do 29.01.2009r- 0 zł,
- Teresa Jochemczyk- Członek RN do 25.02.2009r- 0 zł,
- Irena Król- Członek RN - 0 zł
- Anna Michalik- Członek RN do 29.01.2009r - 0 zł.
- Celina Helbik- Członek RN od 29.01.2009r-0zł
- Janina Budzińska- Członek RN od 29.01.2009r- 0 zł
- Krystyna Pustelnik- Członek RN od 25.02.2009r- 8,5 tys. zł (umowa o pracę)

Poza powyższymi składnikami wynagrodzeń osoby nadzorujące nie otrzymały innych świadczeń finansowych z tej Spółki.

Żadna z osób z Zarządu i Rady Nadzorczej Emitenta oraz osoby z nimi związane nie otrzymały w 2009 roku wynagrodzenia z tej Spółki.

Invest-San Sp. z o. o.- dane za I półrocze 2009r

Wynagrodzenie wypłacone w I półroczu 2009 roku poszczególnym osobom zarządzającym Spółką wynosiło odpowiednio:

- Zbigniew Augustyn- Prezes Zarządu-0,00 zł.

Poza powyższymi kwotami osoby zarządzające nie otrzymały innych świadczeń finansowych z tej Spółki.

Żadna z osób z Zarządu i Rady Nadzorczej Spółki dominującej „Beef-San” S.A. nie otrzymały świadczeń finansowych z tej spółki.

Żadna z osób związanych z osobami z Zarządu i Rady Nadzorczej Emitenta nie otrzymały w I półroczu 2009 roku wynagrodzenia z tej Spółki.

LP S.A. - dane za I półrocze 2009r

Wynagrodzenie wypłacone w I półroczu 2009 roku poszczególnym osobom zarządzającym Spółką wynosiło odpowiednio:

- Irena Król- Prezes Zarządu - 0,00 zł

Poza powyższymi kwotami osoby zarządzające nie otrzymały innych świadczeń finansowych z tej Spółki.

Wynagrodzenie poszczególnych osób nadzorujących Spółkę w roku I półroczu 2009 wyniosło odpowiednio:

- Lucjan Piłśniak- Przewodniczący RN-0,00 zł

- Grażyna Zbroińska- Członek RN- 0,00 zł

- Marcin Kołtun- Członek RN- 0,12 tys. zł tytułu prowadzonej działalności- prowadzenie ksiąg rachunkowych

- Teresa Jochemczyk- Członek RN- 0,00 zł

- Anna Michalik Członek RN -0,00 zł.

Poza powyższymi składnikami wynagrodzeń osoby nadzorujące nie otrzymały innych świadczeń finansowych z tej Spółki

Osoby z Zarządu i Rady Nadzorczej Spółki dominującej „Beef-San” S.A. nie otrzymały świadczeń finansowych z tej spółki w I półroczu 2009r.

Żadna z osób związanych z osobami z Zarządu i Rady Nadzorczej Emitenta nie otrzymały w I półroczu 2009 roku wynagrodzenia z tej Spółki.

Abakus Sp. z o.o. - dane za I półrocze 2009r

Wynagrodzenie wypłacone w I półroczu 2009 roku poszczególnym osobom zarządzającym Spółką wynosiło odpowiednio:

- Renata Wojciechowska- Prezes Zarządu do 01.06.2009r, Prokurent od 01.06.2009r- 47,76 tys. zł (umowa o pracę)

- Monika Kłębek- Członek Zarządu – 16,8 tys. zł (umowa o pracę)

- Lucjan Piłśniak- Prezes Zarządu od 01.06.2009r- 0 zł.

Poza powyższymi kwotami osoby zarządzające nie otrzymały innych świadczeń finansowych z tej Spółki.

Ponadto następujące osoby z Zarządu Spółki dominującej „Beef-San” S.A. otrzymały świadczenia finansowe:

- Michał Tarnawski- 32,82 tys. zł z tytułu obsługi prawnej

Żadna z osób związanych z osobami z Zarządu i Rady Nadzorczej Emitenta nie otrzymały w I półroczu 2009 roku wynagrodzenia z tej Spółki.

Kruta Slezsko s.r.o. - dane za I półrocze 2009r

Wynagrodzenie wypłacone w I półroczu 2009 roku poszczególnym osobom zarządzającym Spółką wynosiło odpowiednio:

- Marcin Wojciechowski- Prezes Zarządu- 0,00 zł.

Poza powyższymi kwotami osoby zarządzające nie otrzymały innych świadczeń finansowych z tej Spółki.

Żadna z osób z Zarządu i Rady Nadzorczej Emitenta oraz osoby z nimi związane nie otrzymały w I półroczu 2009 roku wynagrodzenia z tej Spółki.

34. Zdarzenia następujące po dniu bilansowym

Po dniu bilansowym miały miejsce następujące istotne zdarzenia:

1. W dniu 6 stycznia 2010 roku Zarząd Beef-San ZM S.A. otrzymał postanowienie Sądu Okręgowego w Katowicach z dnia 3 grudnia 2009 roku oddalające zażalenie na postanowienie Sądu Rejonowego

Katowice Wschód w Katowicach z dnia 24 września 2009 roku o odrzuceniu skargi o wznowienie postępowania rejestrowego w sprawie odmowy wpisania Emitenta do rejestru przedsiębiorców Krajowego Rejestru Sądowego prowadzonego dla ABAKUS Spółki z ograniczoną odpowiedzialnością z siedzibą w Mysłowicach jako współnika, który objął w niej 400 udziałów na mocy uchwały zgromadzenia współników tej spółki z dnia 1 kwietnia 2009 roku o podwyższeniu kapitału zakładowego.

2. W dniu 28 stycznia 2010 r. Zarząd Beef-San ZM S.A. otrzymał zawiadomienie, iż Zarząd "Mysław Partner" S.A. w Mysłowicach, spółki pośrednio zależnej od Emitenta złożył w dniu 28 stycznia 2010 r. w Sądzie Rejonowym Katowice - Wschód w Katowicach Wydział X Gospodarczy wniosek o ogłoszenie upadłości obejmującej likwidację majątku firmy "Mysław Partner" S.A.

3. W dniu 12 lutego 2010 roku Zarząd Beef-San ZM S.A. sprzedał panu Ryszardowi Dorsowi 909.999 udziałów w AJPI Spółka z ograniczoną odpowiedzialnością z siedzibą w Mysłowicach w upadłości z możliwością zawarcia układu. Cena sprzedaży wyniosła 100.000,00 (sto tysięcy) złotych.

4. W dniu 22 lutego 2010 roku Zarząd Beef-San ZM S.A. poinformował, że zwołuje na dzień 22 marca 2010 r. na godzinę 13.00 Nadzwyczajne Walne Zgromadzenie Akcjonariuszy z następującym proponowanym porządkiem obrad:

- 1) Otwarcie Zgromadzenia.
- 2) Wybór Przewodniczącego Zgromadzenia.
- 3) Stwierdzenie prawidłowości zwołania oraz zdolności Zgromadzenia do podejmowania uchwał.
- 4) Przyjęcie porządku dziennego obrad.
- 5) Wybór Komisji Mandatowo – Skrutacyjnej.
- 6) Podjęcie uchwały (uchwał) w sprawie dokonania zmian w składzie Rady Nadzorczej Spółki.
- 7) Podjęcie uchwały (uchwał) w przedmiocie skupu akcji własnych w trybie art. 362 § 1 pkt 8 Kodeksu spółek handlowych.
- 8) Zamknięcie Zgromadzenia.

Zgromadzenie jest zwoływane na wniosek akcjonariuszy reprezentujących więcej, niż jedna dwudziesta kapitału zakładowego Spółki.

Sanok, 16.03.2010r

Jerzy Biel- Prezes Zarządu
Cecylia Potera- Prokurent